CITROËN

CATALOGUE GÉNÉRAL
des
PIÈCES DÉTACHÉES

CARROSSERIES
TOURISME

Modèles 1929-1934

ILLUSTRATIONS

SOCIÉTÉ ANONYME ANDRÉ CITROËN
Capital : 400.000.000 de Francs

SERVICE DES PIÈCES DÉTACHÉES
147, Rue du Président-Wilson, LEVALLOIS-PERRET (Seine)
Adresse Télégraphique : ANDRECIT-LEVALLOIS
Adresse Téléphonique : CARNOT 62-11 à 62-14
INTER CARNOT 80

R.C. Seine 216.018 B

En vigueur à dater du 15 Mars 1934

AVIS TRÈS IMPORTANT

Le Service Pièces Détachées est divisé en rayons.

Toutes les pièces du présent Catalogue sont à commander au Rayon IV.

En raison du grand nombre des modèles de carrosserie, il est *indispensable* de se reporter au tableau des symboles de carrosserie que vous trouverez au début du présent Catalogue, et au tableau d'identification page 157 pour les voitures fermées C4, C6. Nous vous prions en outre de *Toujours rappeler le N° de châssis.*

Conditions Générales

Nos adresses sont les suivantes :

1°) ADRESSE POSTALE -

Société Anonyme ANDRÉ CITROËN
Service "PIECES DÉTACHÉES"
147, Rue du Président-Wilson
LEVALLOIS-PERRET (Seine)

2°) ADRESSE TÉLÉGRAPHIQUE -
Andrécit-Levallois

3°) ADRESSE TÉLÉPHONIQUE -
Carnot **62-11** à **62-14**
Inter : Carnot **80**

Code Télégraphique

Le Code télégraphique employé pour la désignation des pièces était une source continuelle d'erreurs. Nous vous prions de nous passer en principe vos commandes sous les numéros de pièces.

Dans certains pays cependant, les conventions postales limitent la proportion des chiffres par rapport au texte total,

Dans ce seul cas

vous pourrez transmettre vos commandes sous des mots de code que vous forgerez vous-même de la façon suivante :

Chaque chiffre du N° de la pièce sera remplacé par la lettre de rang correspondant dans l'alphabet d'après le tableau de correspondance ci-dessous :

1	2	3	4	5	6	7	8	9	0
A	B	C	D	E	F	G	H	I	O

le mot ainsi formé sera encadré entre deux lettres Y, ce qui signifiera que le mot de code en question désigne un numéro de pièce à l'exclusion de toute autre convention télégraphique.

Exemple :

213529 = YBACEBIY

Prix

Les prix sont donnés dans un fascicule distinct. Ils peuvent être modifiés à tout moment selon le prix des matières premières.

Expéditions

Toutes nos marchandises voyagent aux risques du destinataire et nous engageons nos clients à vérifier soigneusement les colis à l'arrivée afin de justifier toutes réclamations dans le cas de détérioration des pièces ou de manquants.

TABLE DES MATIÈRES

		N° des Pages	
		Planches	Texte
AUVENTS	Auvents C4, C6	26	99
	Auvents Cabriolets Roadsters 8, 10, 15 CV.	64	99
	Aérateur d'Auvent	30	102
	Cache-encoche de direction	27 et 29	106
	Dôme d'Auvent	27	102
	Pare-soleil	30	100 et 102
	Pièces se rapportant aux Auvents C4, C6.		100 et 101
	Planche porte-appareils	27	100 et 103
	Planchers inclinés de tabliers	27 et 29	105 et 106
	Tabliers	27, 28, 29	103 et 104
	Tête d'Auvent	27	103
	Tableau d'interchangeabilité des Auvents C4, C6		97 et 98
ÉLÉMENTS DE CARROSSERIES	Bas de marches (Cabriolets)		171
	Bas de marches (Voitures Fermees)		166
	Battants de pavillons (Cabriolets)		171
	Battants de pavillons (Voitures Fermées).	67	163
	Brancards de caisses (Cabriolets)	63 et 64	171
	Brancards de caisses (Voitures Fermées)	67	163
	Caisses tôlées ferrées (Cabriolets)	63 et 64	159
	Caisses tôlées ferrées (Torpédos)	65	160
	Caisses tôlées ferrées (Taxis)		160
	Caisses tôlées ferrées (Voitures Fermées).	61	158
	Carrosseries garnies et peintes (Cabriolets)		159
	Carrosseries garnies et peintes (Taxis)		160
	Carrosseries garnies et peintes (Torpédos).		160
	Carrosseries garnies et peintes (Voitures Fermées)		158
	Coins ronds (Cabriolets)	63	
	Coins ronds amovibles (Coupés)	77	
	Coins ronds (Voitures Fermées)	67	164 et 165
	Côtés de ballons (Cabriolets)	63	170
	Côtés de caisses (Cabriolets)	63 et 64	170
	Côtés de caisses (Voitures Fermées)	66, 67, 68	161
	Fixation des caisses au châssis		180
	Jets d'eau (Voitures Fermées)	67 et 68	164 et 165
	Marchepieds de spiders (Cabriolets)	73	172
	Panneaux commerciaux fixés sur côtés de caisses		169
	Panneaux de custode (Voitures Fermées).	66 et 67	162
	Panneaux AR et spiders (Cabriolets)	73	172 et 174
	Panneaux AR (Voitures Fermées)	69 et 70	167
	Pieds milieux (Cabriolets)	63	170
	Pieds milieux (Voitures Fermées)	67	162

TABLE DES MATIÈRES *(Suite)*

		N° des Pages	
		Planches	Texte
ÉLÉMENTS DE CARROSSERIES *(Suite)*	Pièces spéciales au panneau AR FC, BPNC	71	167 et 168
	Pièces spéciales au panneau AR FNC, BC	72	168 et 169
	Pièces spéciales au panneau AR (Torpédos commerciaux)	74	177
	Planchers AV	75	178 et 179
	Planchers AR	75	178 et 179
	Roadsters		173 et 174
	Renfort central sur pied milieu (Cabriolets)		170
	Renfort central sur pied milieu (Voitures Fermées)		163
	Torpédos	65	176
	Torpédos pontés	74	177
GLACES	Fixation des glaces		125 à 127
	Glaces de baies de séparation	41 et 42	124
	Glaces de custodes	43	124
	Glaces de lunettes AR	44	124
	Glaces de pare-brise	38	123
	Glaces de portières	39 et 40	124
HABILLAGE	Attache-capot	5	71
	Bavettes sous radiateur	6	78
	Butées de capot	2 et 3	71
	Fixation des ailes AV		79
	Fixation des ailes AR		80
	Jonc d'aile AV		73 et 79
	Jonc d'aile AR		79
	Malles AR (licence Coquille)	22, 23, 24	90 à 95
	Marchepieds (encadrement, semelles, bavolets)	7 et 8	72 et 73
	Pare-chocs	19, 20, 21	88
	Plaque de finition, modèles 1929 à 1931	16	86
	Plaques de finition de malle Coquille, modèle 1932	22	87
	Plaques de police AV	14	78
	Plaques de police AR	15	82
	Plaque symbole sur aile AR		82

TABLE DES MATIÈRES *(Suite)*

		N° des Pages	
		Planches	Texte
HABILLAGE *(Suite)*	Plates-formes AR	16, 17, 18	83 et 84
	Porte-bagages pliant	25	96
	Porte-roue dans l'aile AV	12 et 13	76 et 77
	Porte-roue basculant pour malle Coquille.	22	91
	Porte-roue sur malles 8, 10, 15 CV	23	93
	Supports d'ailes AV	2, 3, 5	70
	Tableau d'interchangeabilité des ailes AV		1 et 2
	Tableau d'interchangeabilité des marchepieds		3
	Tableau d'habillage des Berlines		20 à 30
	Tableau d'habillage des Berlines commerciales		31
	Tableau d'habillage des Cabriolets		45 à 53
	Tableau d'habillage des Conduites intérieures		9 à 17
	Tableau d'habillage des Conduites intérieures commerciales		18 et 19
	Tableau d'habillage des Coupés		40 à 42
	Tableau d'habillage des Familiales		32 à 39
	Tableau d'habillage des Roadsters		54 à 56
	Tableau d'habillage des Taxis		43 et 44
	Tableau d'habillage des Torpédos		57 à 69
	Tôles d'habillage AV 8, 10, 15 CV	5	70
	Tableaux récapitulatifs d'habillage		4 à 8
	Traverse porte-phare et support d'avertisseur	11	74 et 75
LÈVE-GLACES		45 à 49	129 à 132
PARE-BRISE	Pare-brise Voitures Fermées	31 à 35	109 et 110
	Pare-brise Torpédos	36 et 37	111
	Pièces se rapportant aux pare-brise	32 à 37	112 à 121
PAVILLONS-CAPOTAGES	Capotes Cabriolets	79	190 et 192
	Capotes Roadsters	79	191 et 192
	Capotes Taxis-Landaulets	79	188 et 189
	Capotes Torpédos	78 et 79	185 à 187
	Fixation du pavillon		182
	Pavillon à toit coulissant		183
	Pavillons proprement dits	76	181
	Simili-cuir de pavillon		182
	Tendelet (Spécial à Coupé)	77	184
	Toits Céler (Landaulets et Taxis)	77	184

TABLE DES MATIÈRES *(Suite)*

		N° des Pages	
		Planches	Texte
PORTIERES	Butées de portières et cale-portes	60	151 et 152
	Cadres de portières (Cabriolets)	52 et 53	149 et 150
	Charnières	55	141 et 142
	Gâches et pènes fixes	60	143 à 148
	Panneaux de portières		136 et 137
	Pièces spéciales AV (Coupés)		155 et 156
	Pièces spéciales AV (Taxis)		155 et 156
	Poignées de portières	56 et 58	143 à 148
	Portières nues	50 à 54	134 et 135
	Rampes de portières	59	153 et 154
	Serrures	57 et 58	143 à 148
	Tableau de montage des portières		138 à 140
	Tableau de standardisation		133
SELLERIE ET ACCESSOIRES	Accessoires pour Taxis		207
	Brassières		205
	Coussins AR	80	196 et 197
	Filets chapelière		205
	Fixation des garnitures		203
	Garnitures intérieures	80	195, 198, 199
	Matières diverses		204
	Poignées montoires	80	205
	Porte-couvertures		204
	Porte-roue de côté (Torpédos)		205
	Rétroviseurs		206
	Schéma de garnitures intérieures	80	
	Sièges AV et banquettes	80	196 et 197
	Strapontins	80	200
	Stores		200 à 202
	Tapis		202 et 203
	Tirants de portières		206

LEGENDE DES SYMBOLES SERVANT A LA DÉSIGNATION DES CARROSSERIES

SYMBOLES		DESIGNATION DES CARROSSERIES
CARROSSERIES	CHASSIS	
VOITURES OUVERTES		
4 CYLINDRES		
SOP	C4 court	Torpédo 4 places, 4 portes, modèle 1928.
CP	C4 court	— Commercial, 500 K., modèle 1928.
SO	C4, C4F, C4G, C4MFP courts	— 4 places, 4 portes.
SOT	C4, C4F, C4G courts	— 4 places, à tabatière.
SOF	C4, C4F, C4G, C4MFP longs	— 6 places (Familiale).
SOL	C4 long	— Commercial, 500 K.
SOA	C4, C4F, C4G, C4MFP longs	— — extra-long.
RO²	C4, C4F, C4G, C4MFP courts	Cabriolet décapotable, 2 places } Capote toile.
RO⁴	C4 court	— — 4 — } Capote toile.
RT	C4F, C4G courts	Roadster, 2 places, coffre AR étroit.
RTL	C4GL, C4MFP court.	— — Luxe.
RTV	C4F court	— — coffre AR large.
ROU	8 CV ou 8A	Roadster-Cabriolet, 2 places, avec spider.
ROUN	10CV Légère ou 10AL	— — — (luxe) — —
RCD²	10 CV ou 10A	— — — — —
CD	10 CV ou 10A	Cabriolet décapotable, 4 places, avec malle
SOF⁴	10 CV ou 10A	Torpédo long, 4 places (châssis C4MFP).
SOF⁶	10 CV ou 10A	— Familiale, 6 places (châssis C4MFP).
SOA	10 CV ou 10A	— Commercial (châssis C4MFP).
TL	8 CV ou 8A	— 4 places.
TLN	10CV Légère ou 10AL	— 4 —
TN	10 CV ou 10A	— 5 —
TFN	10 CV ou 10A	— 7 —
TFNC	10 CV ou 10A	— Commercial.
6 CYLINDRES		
SOP	C6 court	Torpédo, 4 places, 4 portes, modèle 1928.
SO	C6, C6F, C6G courts.	— 4 places, 4 portes.
SOT	C6, C6F courts	— à tabatière, 4 places.
SOV	C6, C6F, C6G longs	— de voyage à tabatière.
SOF	C6, C6F, C6G longs	— 7 places (Familiale).
RO²	C6, C6F, C6G courts.	Cabriolet décapotable, 2 places } Capote toile.
RO⁴	C6 court	— — 4 — } Capote toile.
RTGL ou RTL	C6FGL, C6G courts	Roadster, 2 places, avec coffre de golf.
ROUR	15CV Légère ou 15AL	Roadster-Cabriolet, 2 places, avec spider.
RCDR²	15 CV ou 15A	— — — — —
CDR	15 CV ou 15A	Cabriolet décapotable, 4 places, avec malle.
SOF⁴	15 CV ou 15A	Torpédo long, 4 places (châssis C6MFP).
SOF⁶	15 CV ou 15A	— Familiale, 6 places (châssis C6MFP).
TR	15 CV ou 15A	— 5 places (modèle 1934).
TFR	15 CV ou 15A	— 7 — —
TLR	15CV Légère ou 15AL	— 4 — —

SYMBOLES		DESIGNATION DES CARROSSERIES
CARROSSERIES	CHASSIS	

VOITURES FERMÉES

4 CYLINDRES

S	C4, C4F, C4G courts.	Conduite intérieure, 4 places (portes étroites).
SP	C4G, C4MFP courts..	— 4 — (portes larges).
SS	C4, C4F, C4G courts.	— 4 — à sépar. (portes étroites).
SSP	C4G, C4MFP courts..	— 4 — — (portes larges).
SL	C4FL, C4GL courts...	— 5 — (portes étroites).
SPL	C4GL court	— 5 — (portes larges).
SSL	C4FL, C4GL courts..	— 5 — à sépar. (portes étroites).
SSPL	C4GL court.....	— 5 — — (portes larges).
SAL	C4MFP long.....	—longue 5 — (pied milieu, portes larges)
B	C4, C4F, C4G courts.	Berline, 4 places.
BP	C4G court.....	— 4 —
BSP	C4G court.....	— 4 — à séparation.
BPL	C4GL court.....	— 5 —
BSPL	C4GL court.....	— 5 — à séparation.
BPN	C4 IX.....	— 4 —
BPNC	C4 IX.....	— 4 — Commerciale.
BVL	C4FL, C4GL longs...	— de voyage, 5 places, avec caves à pieds.
BVSL	C4FL, C4GL longs...	— — 5 — à séparation.
BAL	C4GL, C4MFP longs.	— longue, 5 — sans caves à pieds.
BSAL	C4GL, C4MFP longs.	— — 5 — à séparation.
F	C4, C4F, C4G longs..	Familiale, 6 places.
FS	C4, C4F, C4G longs..	— 6 — à séparation.
FL	C4FL, C4GL, C4MFP longs	— 7 —
FSL	C4FL, C4GL, C4MFP longs	— 7 — à séparation.
L	C4 long.....	Coupé-Limousine, 4 places.
LC	C4 long.....	Limousine conduite intérieure, 4 places.
LD	C4FL, C4GL longs...	Coupé-Landaulet, strapontins dos à la route.
LDF	C4FL, C4GL longs...	— — face à la route.
X	C4 long.....	Taxi fermé.
XDVD	C4, C4F longs.....	Taxi décapotable, strapontins dos à la route.
XDVF	C4, C4F longs.....	— — face à la route.
XDP	C4FL, C4GL, C4MFP longs	— — dos à la route.
XDPF	C4FL long (Exp^{on})....	— — face à la route.
FC	C4, C4F, C4G, C4MFP longs	Conduite intérieure Commerciale.
R^2	C4, C4F, C4G, C4MFP courts	Faux Cabriolet, 2 places } Ballon métallique
R^4	C4, C4F, C4G, C4MFP courts	— 4 } Ballon métallique
RC^4	C4 court.....	— 4 — (sans glace de custode) } Ballon métallique
BL	8 CV ou 8A.....	Berline, 4 places.
BLP	8P	— — (1/2 Luxe).
BC	8 CV ou 8A.....	— Commerciale.
BCN	10CV Légère ou 10AL	— Commerciale.
BLN	10CV Légère ou 10AL	— Légère, 4 places (Luxe).

SYMBOLES		DESIGNATION DES CARROSSERIES
CARROSSERIES	CHASSIS	

VOITURES FERMÉES *(Suite)*

4 CYLINDRES

CN	10 CV ou 10A.....	Conduite intérieure, 5 places.
CNS	10 CV ou 10A.....	— — — à séparation.
BN	10 CV ou 10A.....	Berline, 5 places.
BNS	10 CV ou 10A.....	— — à séparation.
FN	10 CV ou 10A.....	Familiale, 7 places.
FNS	10 CV ou 10A.....	— — à séparation.
FNC	10 CV ou 10A.....	Conduite intérieure Commerciale.
TX	10 CV ou 10A.....	Taxi décapotable, strapontins dos à la route.
TXF	10 CV ou 10A.....	— — — face —
TXO	10 CV ou 10A.....	— toit ouvrant — dos —
TXOF	10 CV ou 10A.....	— — — face —
RA	8 CV ou 10 A.....	Faux Cabriolet, 2 places, avec coffre.
RU	8 CV ou 10 A.....	— 2 — — spider.
RAN	10CV Légère ou 10AL	— 2 — (Luxe), avec coffre.
RUN	10CV Légère ou 10AL	— 2 — — — spider.
RFC[2]	10 CV ou 10 A.....	— 2 — avec coffre.
RFCS	10 CV ou 10 A.....	— 2 — — spider.
CF[4]	10 CV ou 10 A.....	— 4 — — malle.

NOTA : Pour faciliter l'identification des carrosseries C4, consulter le tableau donnant les dimensions des côtés de caisse page 157 et la planche 66.

6 CYLINDRES

S	C6 court.....	Conduite intérieure, 4 places (portes étroites).
SS	C6 court.....	— 4 — à sépar. (portes étroites).
SE	C6E, C6F, C6G courts.	— 5 — (portes étroites).
SPE	C6G court.....	— 5 — (portes larges).
SSE	C6E, C6F, C6G courts.	— 5 — à sépar. (portes étroites).
SSPE	C6G court.....	— 5 — — (portes larges).
SAE	C6MFP long.....	— longue 5 — (pied milieu, portes larges)
B	C6 court.....	Berline, 4 places.
BE	C6E, C6F courts.....	— 5 —
BPE	C6G court.....	— 5 —
BSPE	C6G court.....	— 5 — à séparation.
BVE	C6E, C6F, C6G longs.	— de voyage, 5 places, avec caves à pieds.
BVSE	C6E, C6F, C6G longs.	— — 5 — à séparation.
BVEGL	C6F long.....	— — 5 — Grand Luxe.
BVSEGL ...	C6F long.....	— — 5 — — à séparation.
BAE	C6G, C6MFP longs...	— longue, 5 — sans caves à pieds.
BSAE	C6G, C6MFP longs...	— — 5 — à séparation.
F	C6 long.....	Familiale, 6 places.
FS	C6 long.....	— 6 — à séparation.
FE	C6E, C6F, C6G, C6MFP longs.....	— 7 —
FSE	C6E, C6F, C6G, C6MFP longs.....	— 7 — à séparation.
FEGL	C6F long.....	— 7 — Grand Luxe.
FSEGL	C6F long.....	— 7 — — à séparation.

SYMBOLES		DESIGNATION DES CARROSSERIES
CARROSSERIES	CHASSIS	

VOITURES FERMÉES *(Suite)*

6 CYLINDRES

L	C6 long.....	Coupé-Limousine, 4 places.
LE	C6E, C6F, C6G, C6MFP longs.....	— 5 —
LEGL	C6F long.....	— 5 — Grand Luxe.
LC	C6 long.....	Limousine, conduite intérieure, 4 places.
LCE	C6, C6F, C6G,	— — 5 —
LCEGL	C6F long.....	— — 5 — Grand Luxe.
LD	C6F, C6G longs.....	Coupé-Landaulet, strapontins dos à la route. } Grand
LDF	C6F, C6G longs.....	— — face à la route. } Luxe.
R^2	C6, C6F, C6G, C6MFP courts.....	Faux Cabriolet, 2 places
R^4	C6E, C6F, C6G, C6MFP courts.....	— 4 — } Ballon métallique.
RC^4	C6 court.....	— 4 — (sans glace de custode) } Ballon métallique.
BLR	15CV Légère ou 15AL	Berline, 4 places (Luxe).
CR	15 CV ou 15A.....	Conduite intérieure, 5 places.
CRS	15 CV ou 15A.....	— — à séparation.
BR	15 CV ou 15A.....	Berline, 5 places.
BRS	15 CV ou 15A.....	— — à séparation.
FR	15 CV ou 15A.....	Familiale, 7 places.
FRS	15 CV ou 15A.....	— — à séparation.
LR	15 CV ou 15A.....	Coupé.
RAR	15CV Légère ou 15AL	Faux Cabriolet, 2 places (Luxe), avec coffre.
RUR	15CV Légère ou 15AL	— 2 — — — spider.
$RFCR^2$	15 CV ou 15A.....	— 2 — avec coffre.
RFCRS	15 CV ou 15A.....	— 2 — — spider.
CFR^4	15 CV ou 15A.....	— 4 — — malle.

NOTA : Pour faciliter l'identification des carrosseries C6, consulter le tableau donnant les dimensions des côtés de caisse page 157 et la planche 66.

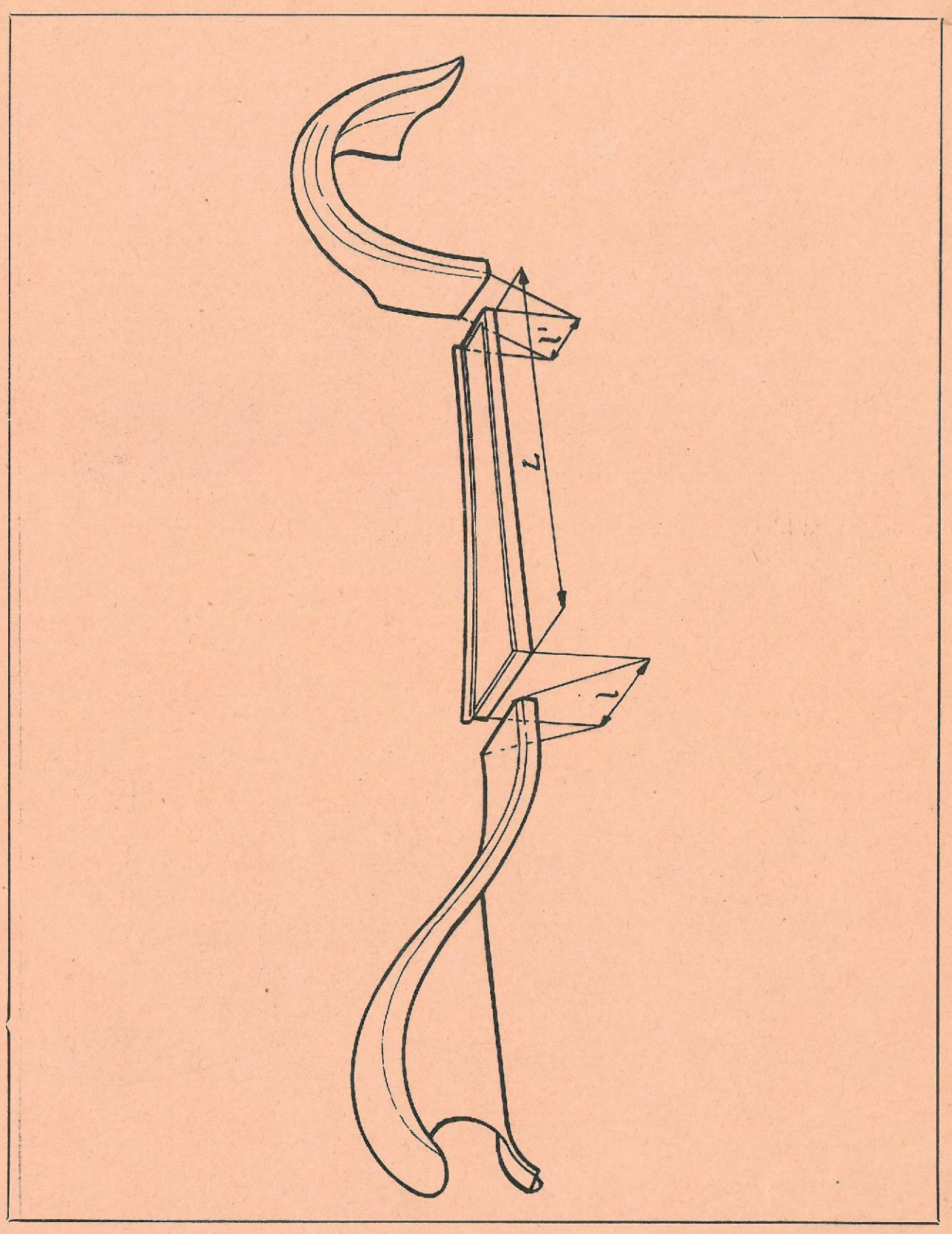

Voir Catalogue pages 9 à 69

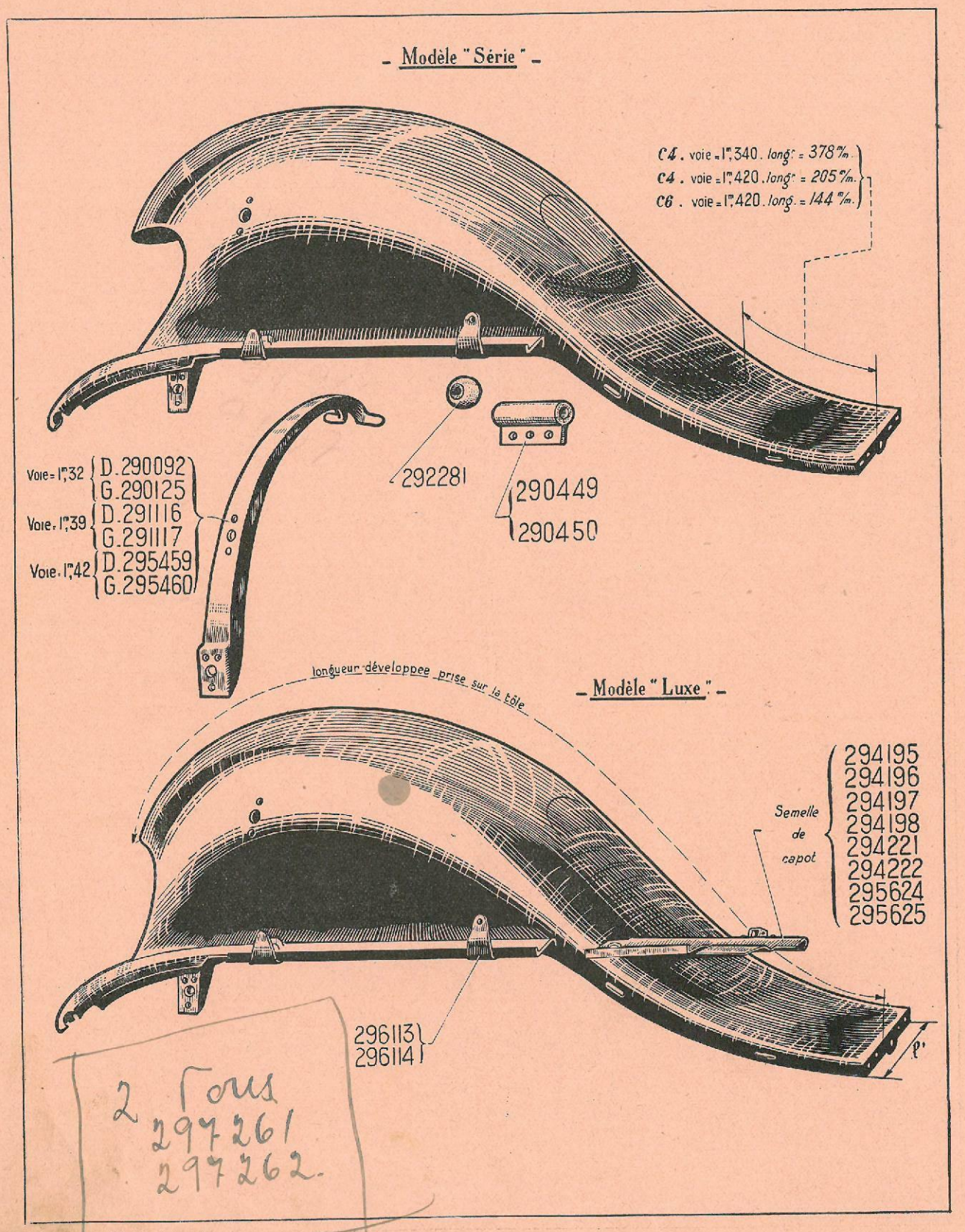
- Modèle "Série" -
C4. voie = 1m,340. longr = 378 m/m.
C4. voie = 1m,420. longr = 205 m/m.
C6. voie = 1m,420. longr = 144 m/m.
Voie = 1m,32 D.290092 G.290125
Voie = 1m,39 D.291116 G.291117
Voie = 1m,42 D.295459 G.295460
292281
290449
290450
longueur développée prise sur la tôle
- Modèle "Luxe" -
Semelle de capot
294195
294196
294197
294198
294221
294222
295624
295625
296113
296114
2 vous
297261
297262

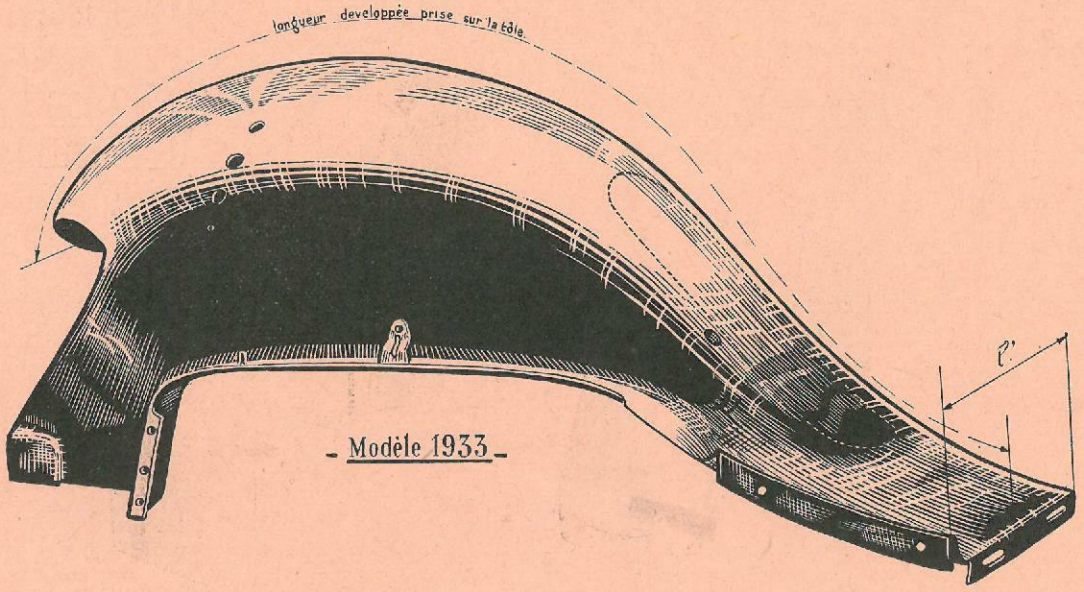

- Modèle 1933 -

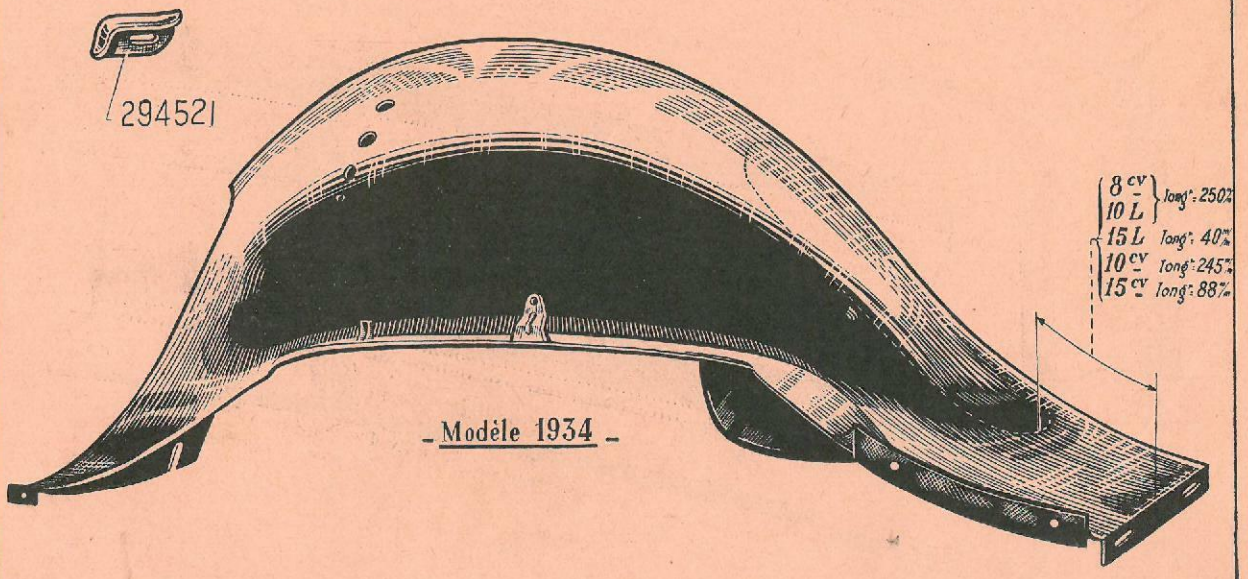

- Modèle 1934 -

Voir Catalogue pages 9 à 69

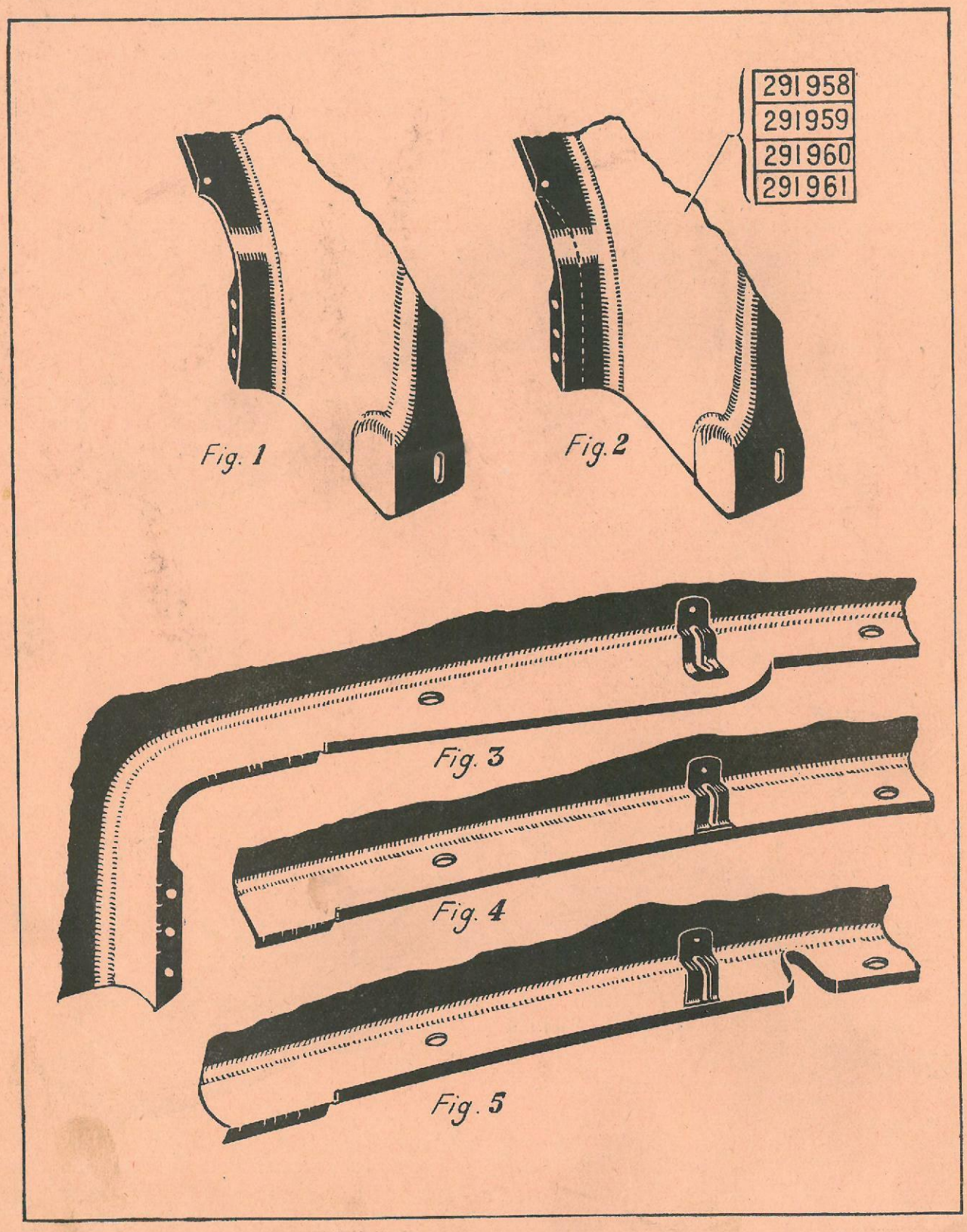

Voir Catalogue page 2

ATTACHE-CAPOT — SUPPORTS D'AILES
TOLES D'HABILLAGE AV

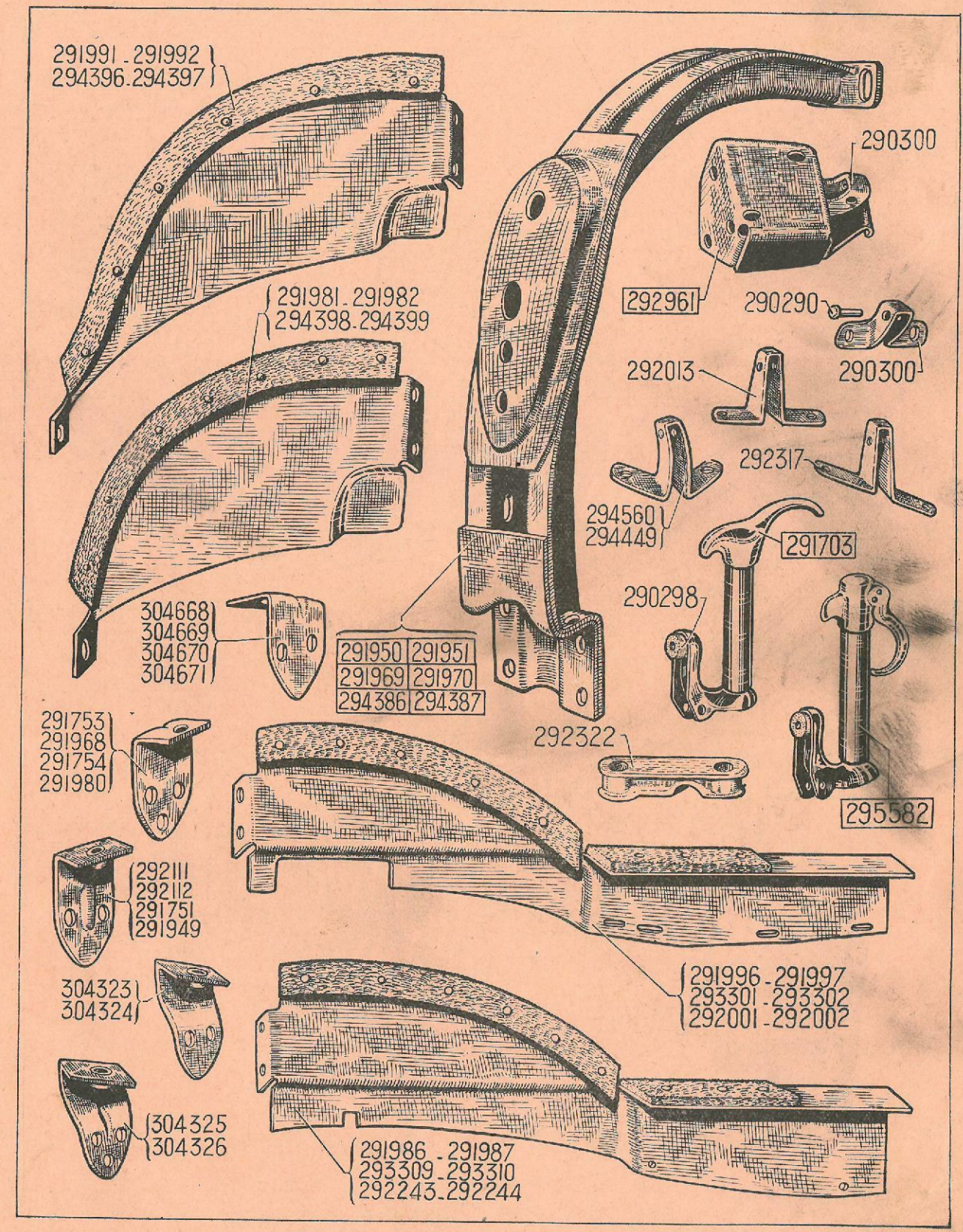

Voir Catalogue pages 70 et 71

BAVETTES SOUS RADIATEUR
8, 10, 15 CV



Voir Catalogue page 78

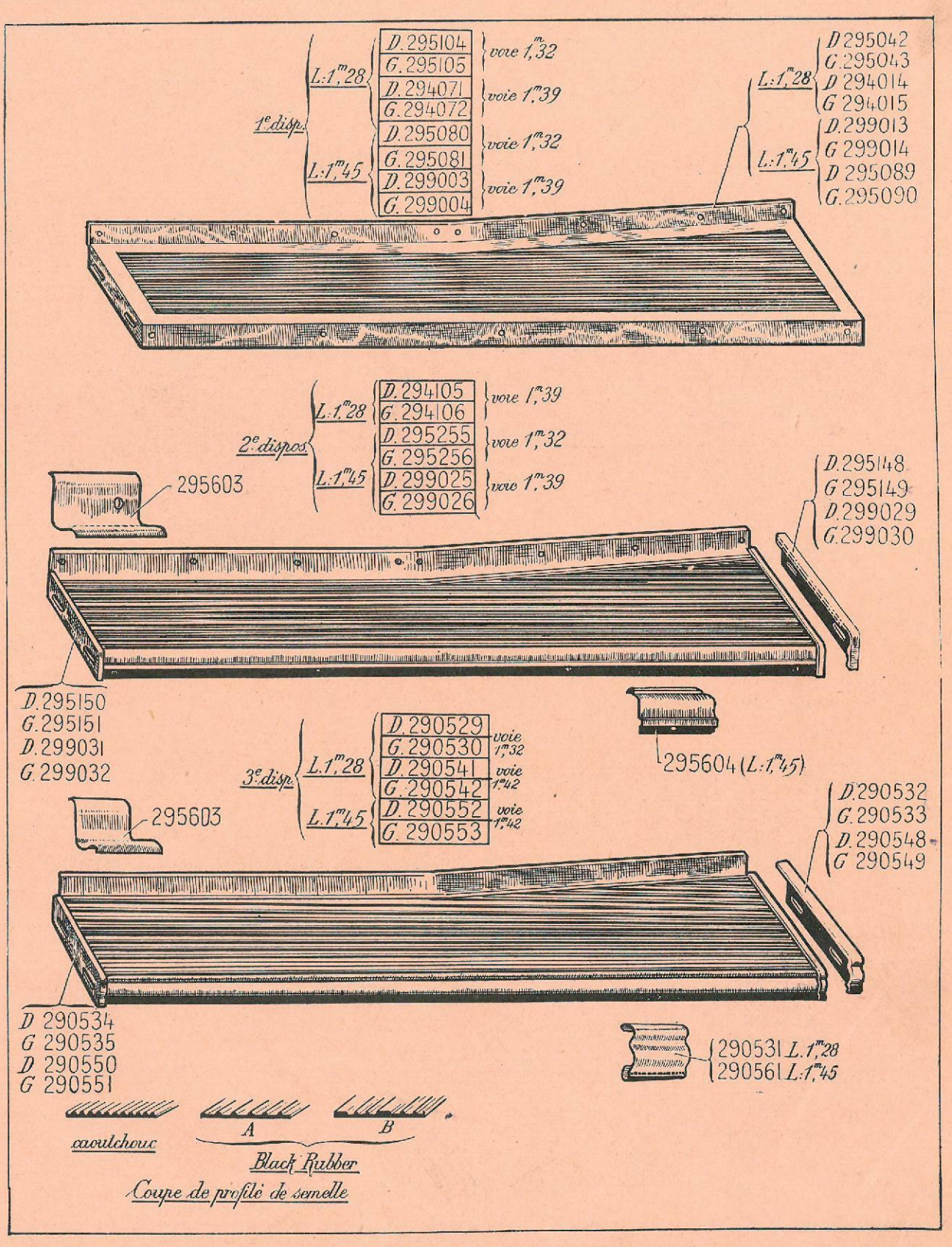
1e disp.
L:1m28
D.295104
G.295105
voie 1m32
D.294071
G.294072
voie 1m39
L:1m45
D.295080
G.295081
voie 1m32
D.299003
G.299004
voie 1m39
L:1m28
D 295042
G.295043
D 294014
G 294015
L:1m45
D.299013
G 299014
D 295089
G.295090
2e dispos.
L:1m28
D.294105
G.294106
voie 1m39
L:1m45
D.295255
G.295256
voie 1m32
D.299025
G.299026
voie 1m39
295603
D.295148
G 295149
D.299029
G.299030
D.295150
G.295151
D.299031
G 299032
295604 (L:1m45)
3e disp.
L.1m28
D.290529
G.290530
voie 1m32
D.290541
G.290542
voie 1m42
L.1m45
D.290552
G.290553
voie 1m42
295603
D.290532
G.290533
D.290548
G 290549
D 290534
G 290535
D 290550
G 290551
290531 L.1m28
290561 L.1m45
caoutchouc
A
B
Black Rubber
Coupe de profilé de semelle

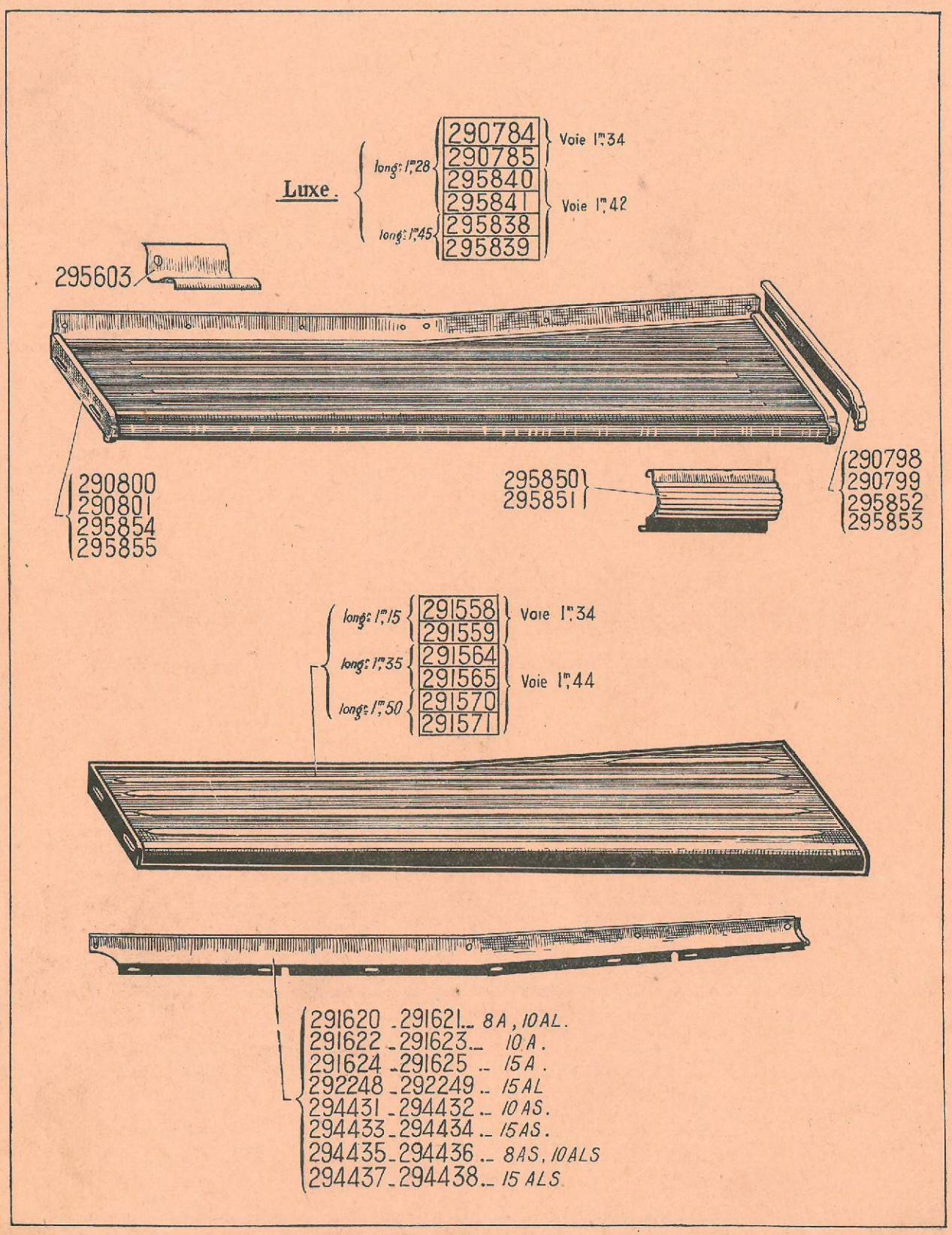

Voir Catalogue pages 9 à 73

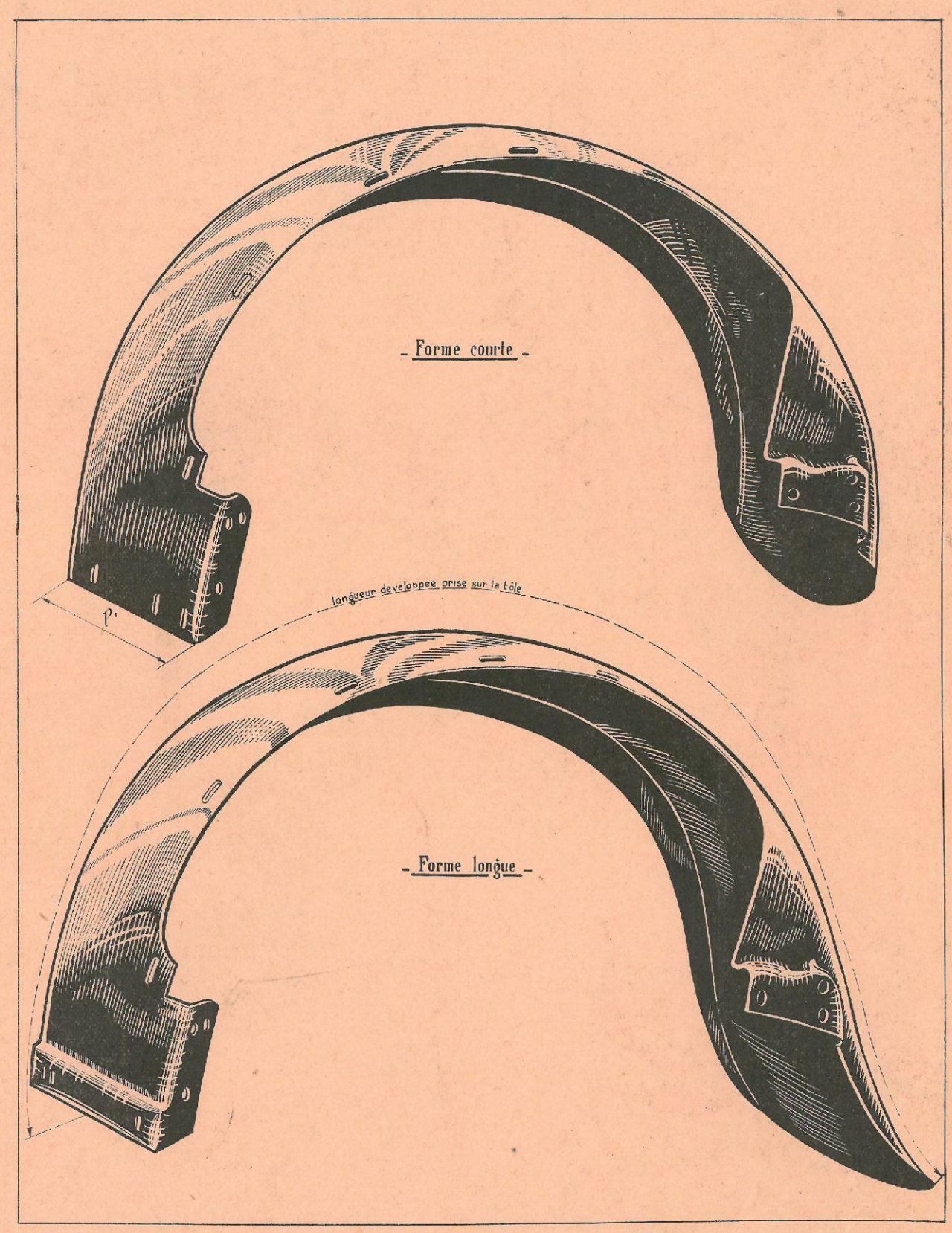
- Forme courte -
longueur developpee prise sur la tôle
P'
- Forme longue -

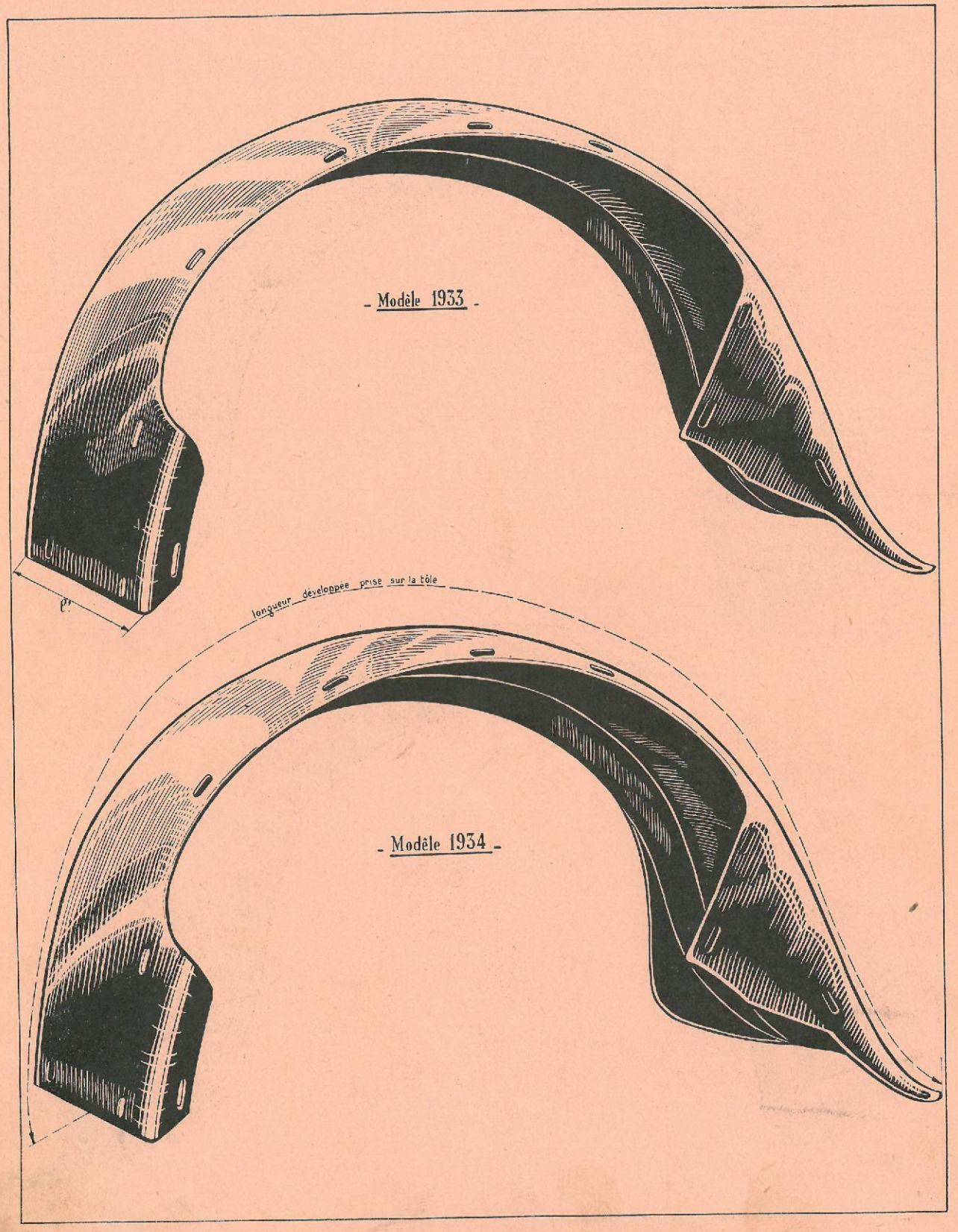
- Modèle 1933 -
longueur développée prise sur la tôle
- Modèle 1934 -

TRAVERSES PORTE-PHARES C4, C6
SUPPORT DE PHARES & D'AVERTISSEURS
8, 10, 15 CV

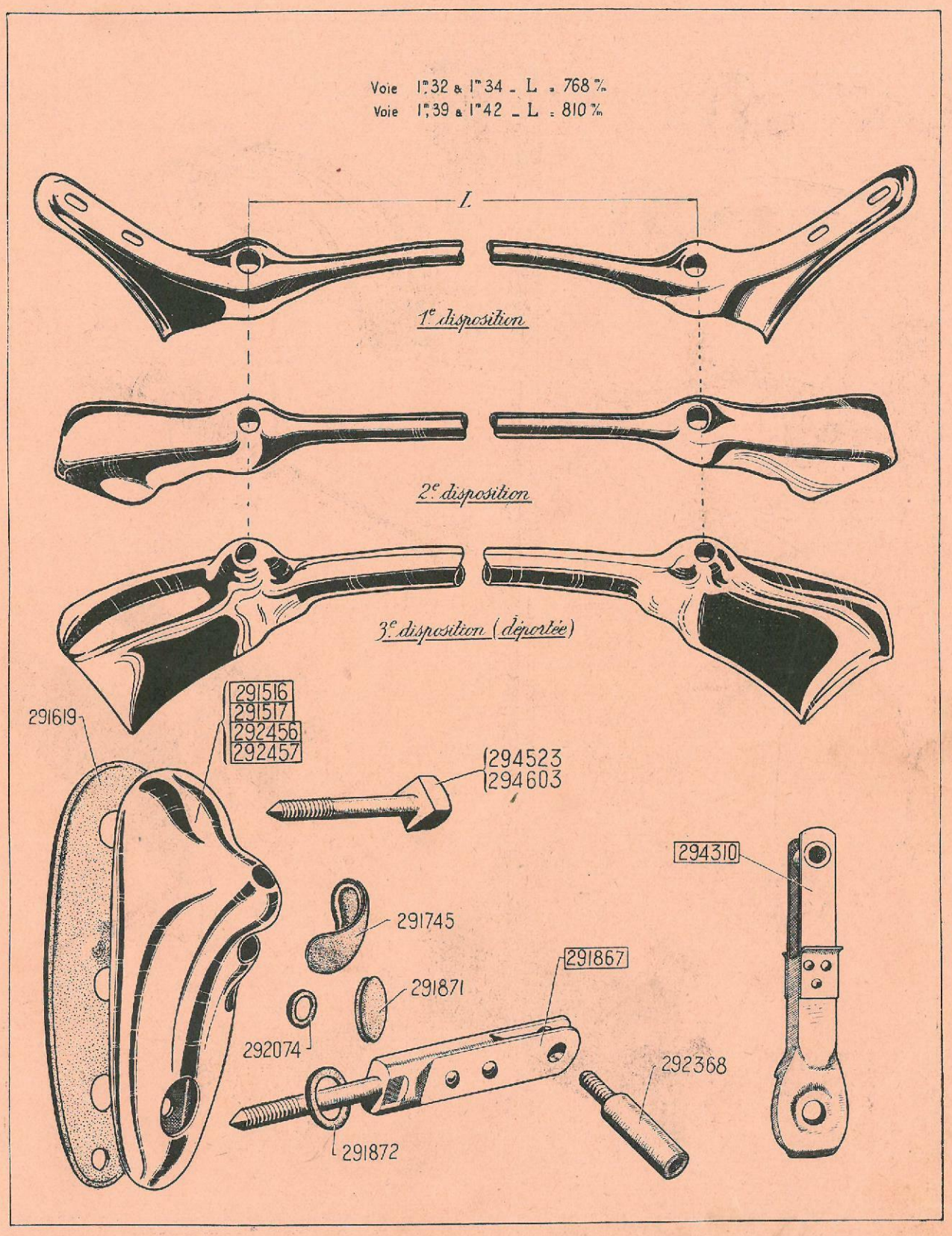

Voir Catalogue pages 74 et 75

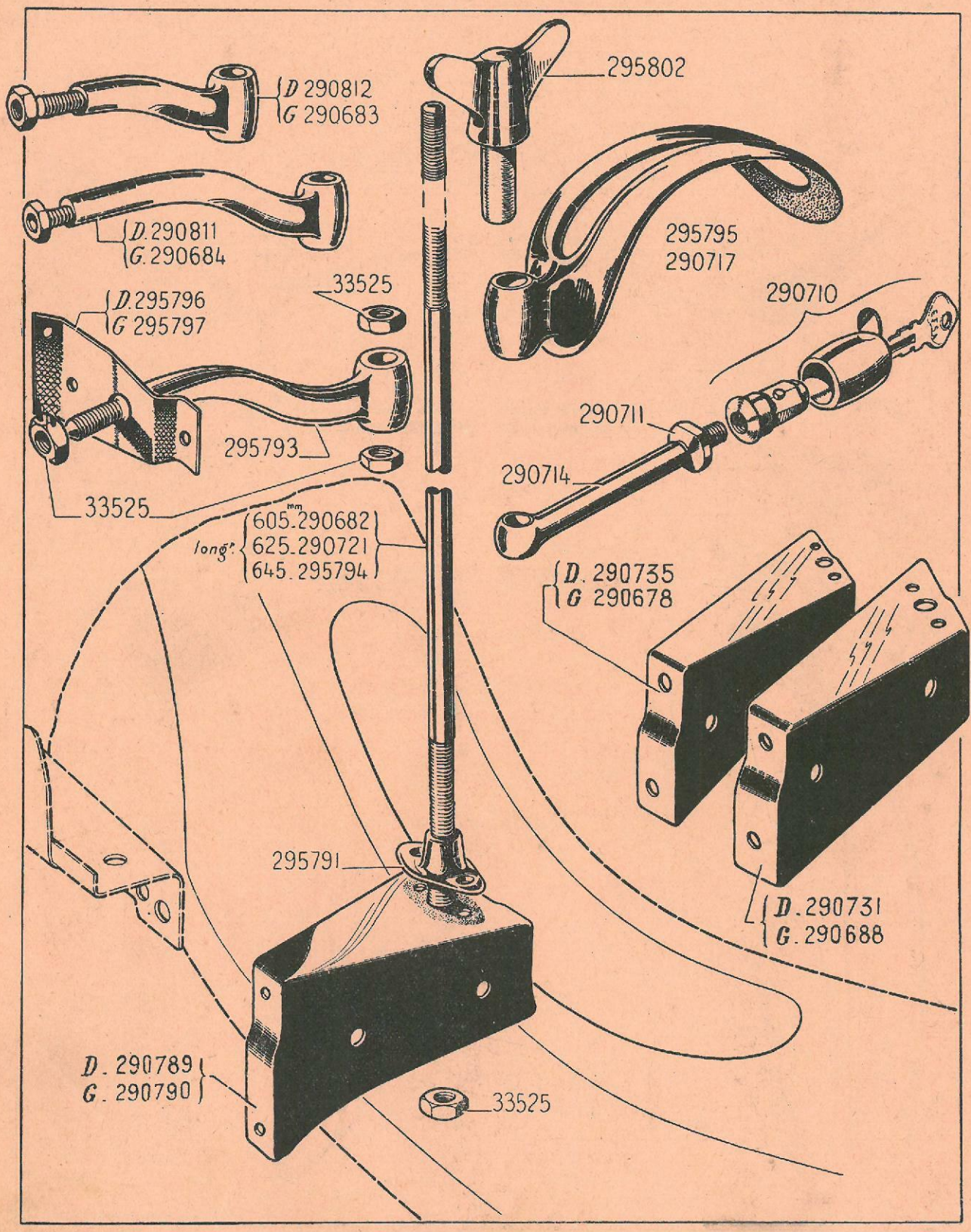

Voir Catalogue page 76

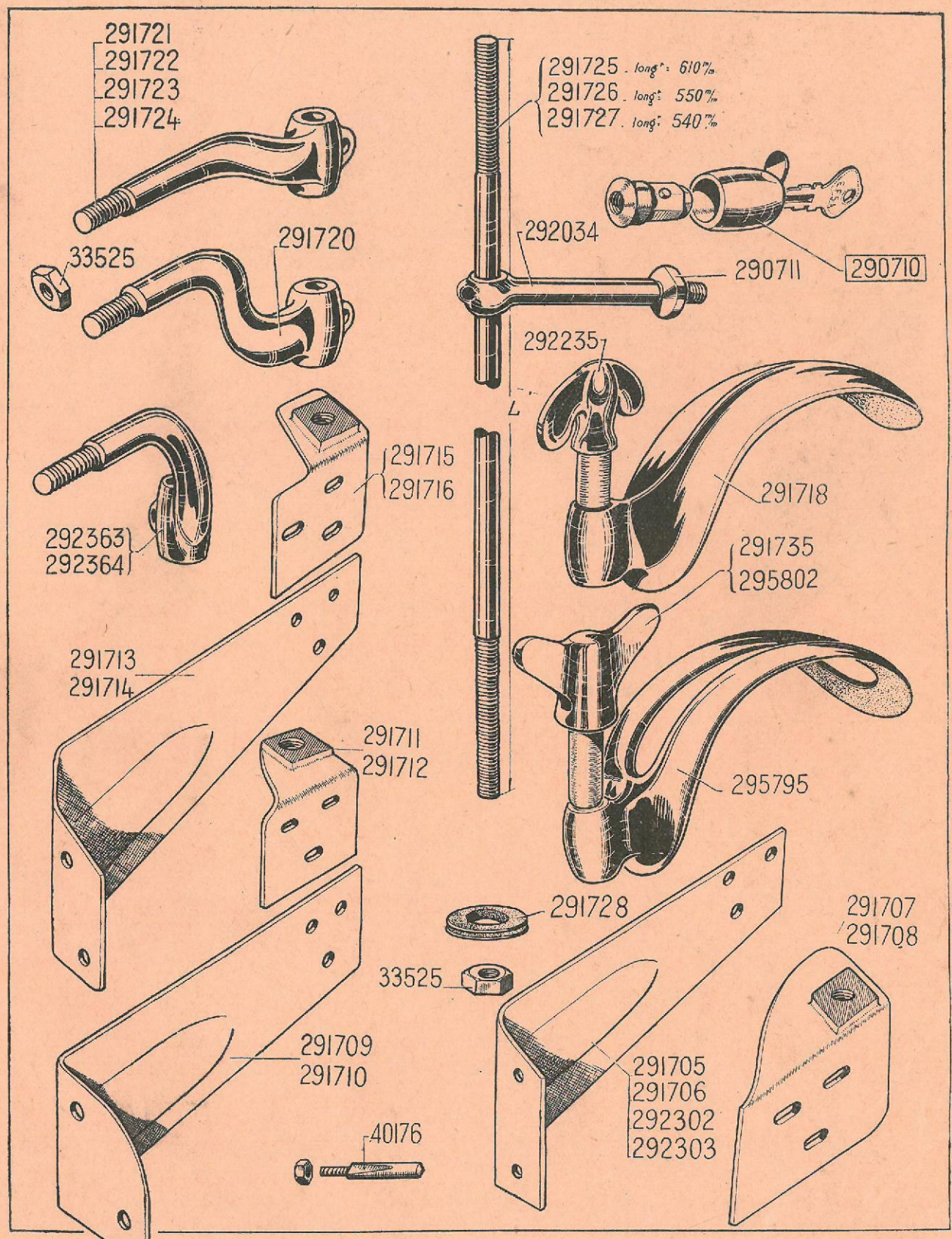

Voir Catalogue page 77

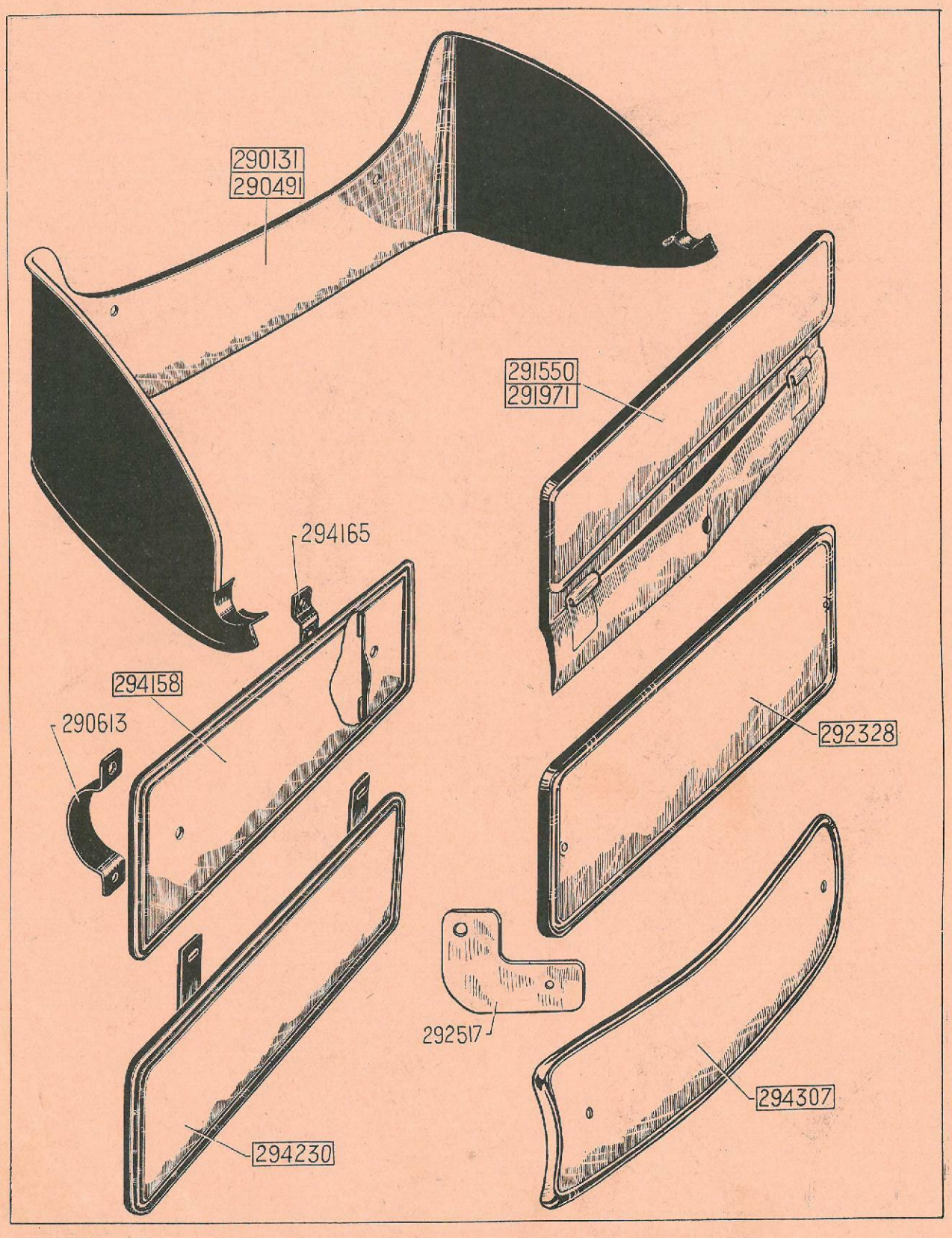

Voir Catalogue page 78

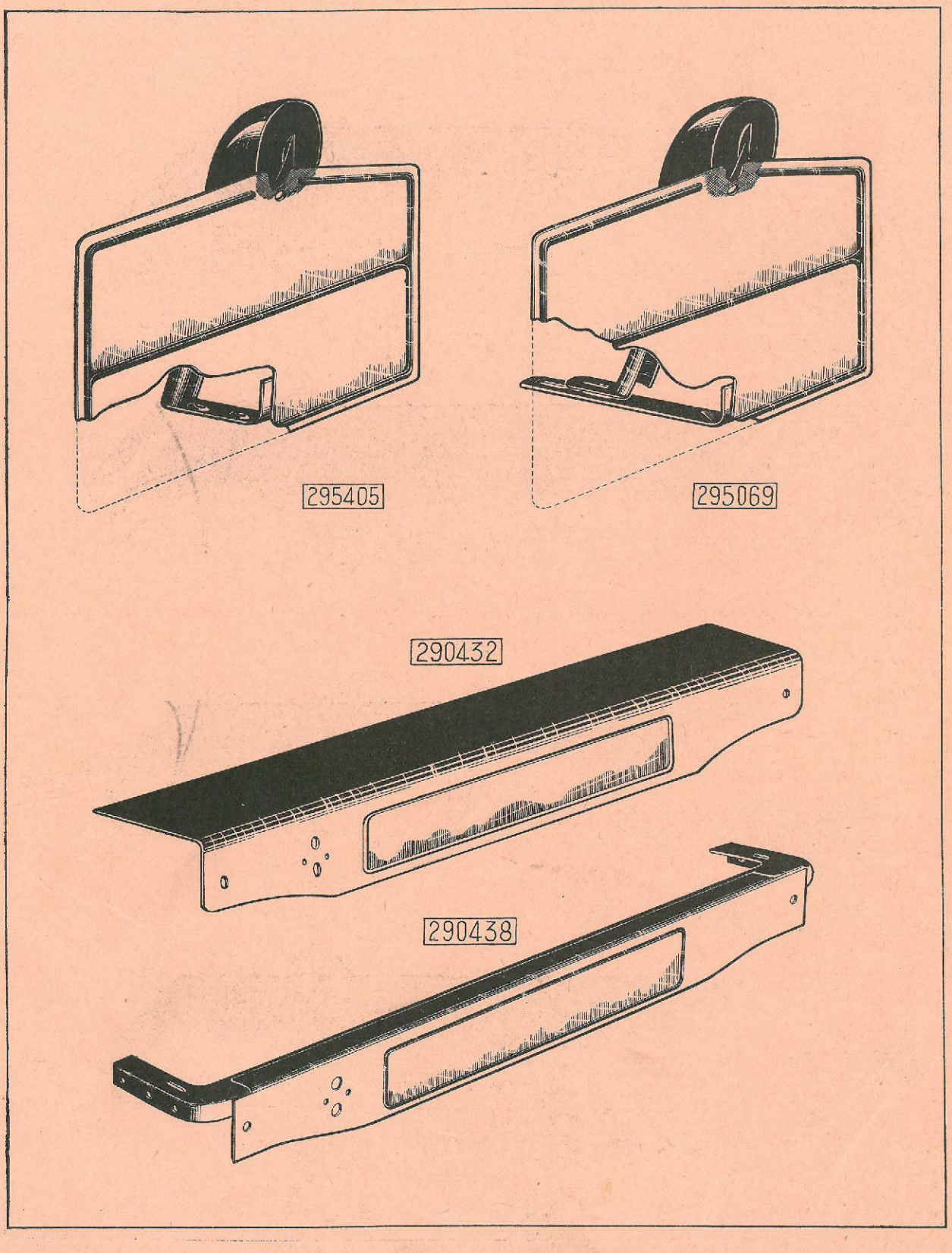
295405
295069
290432
290438

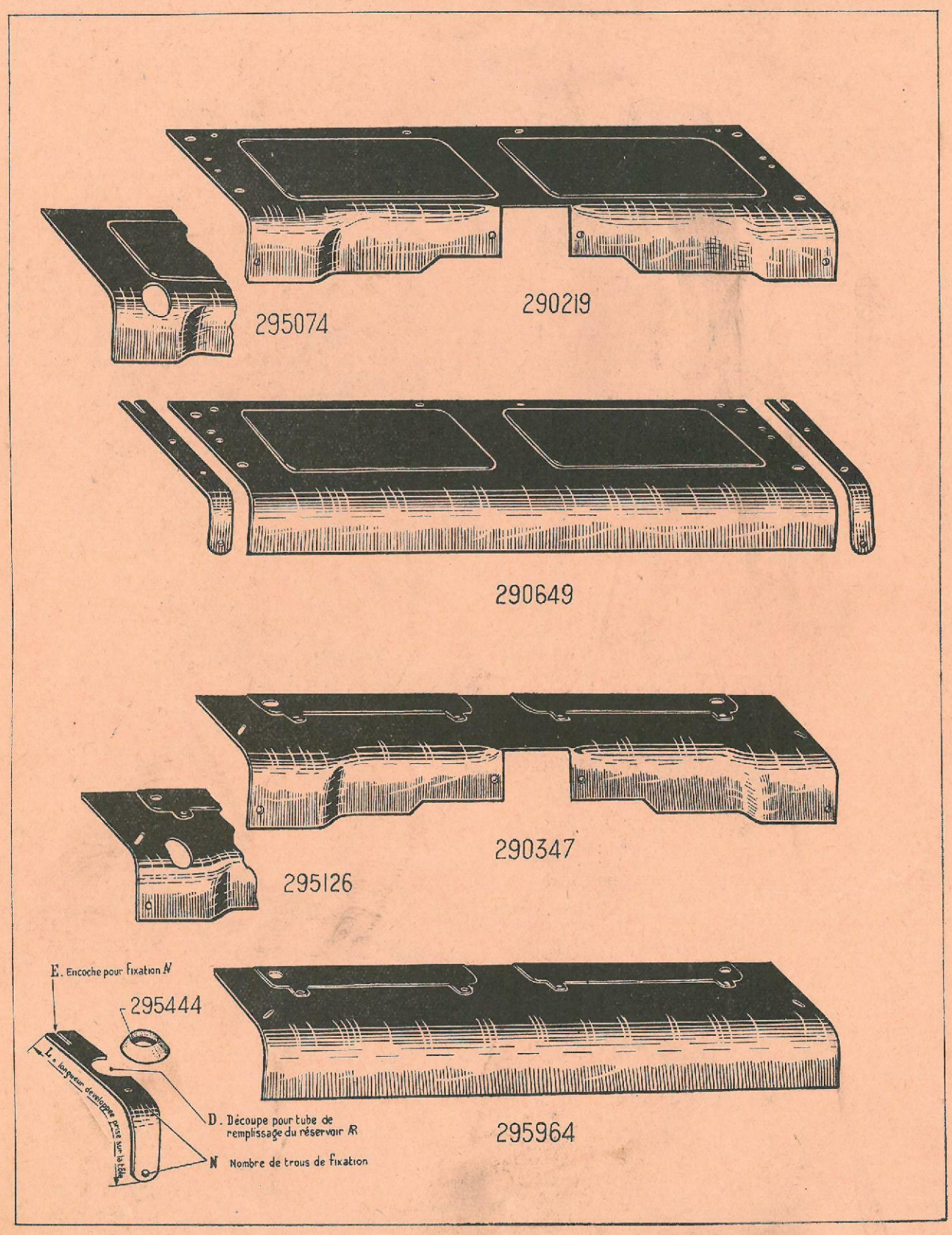

Voir Catalogue page 83

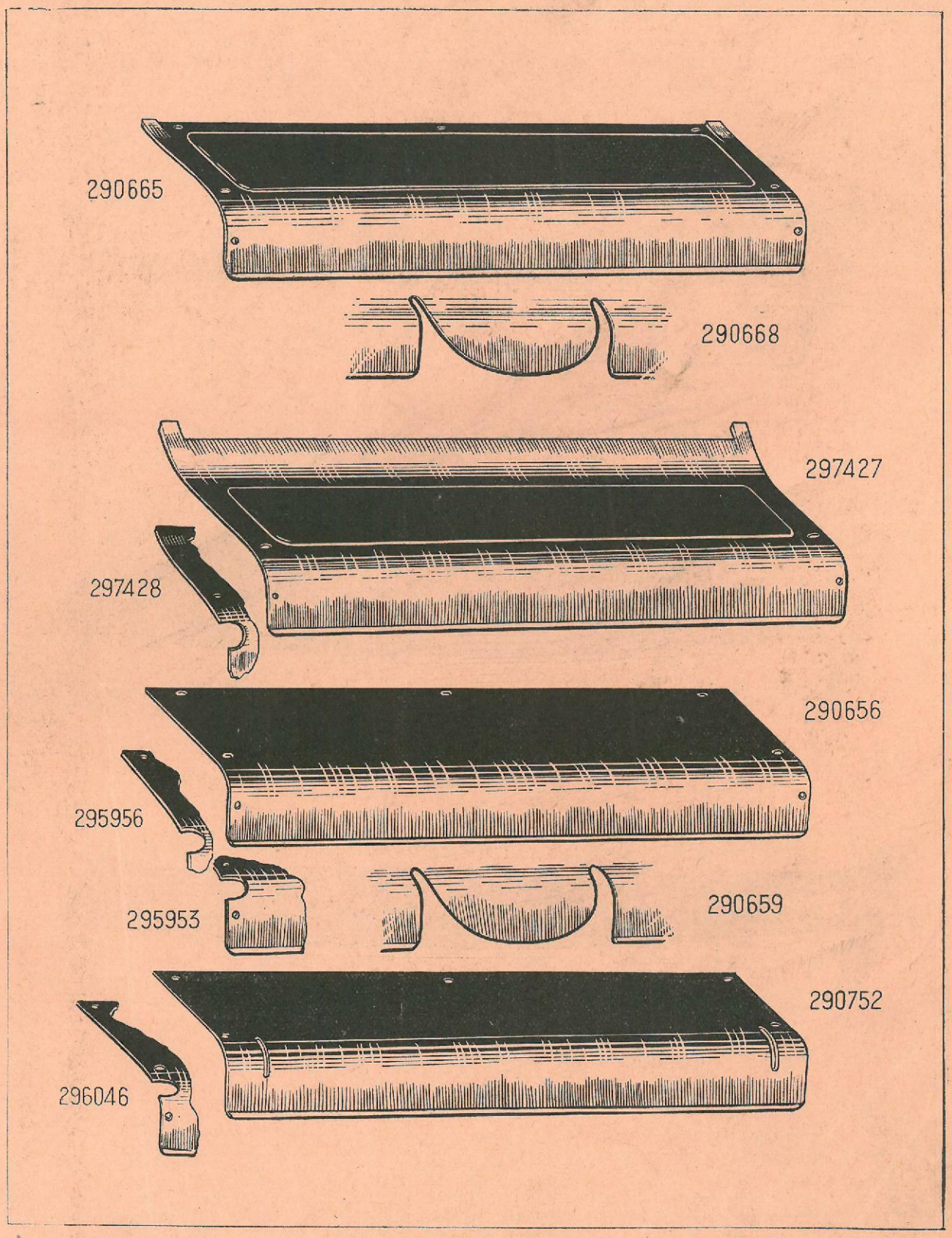

Voir Catalogue page 84

291903



291613 - 291873 - 292432

291615 - 291902 - 292299

291617
291898

291616
291897

Voir Catalogue page 84

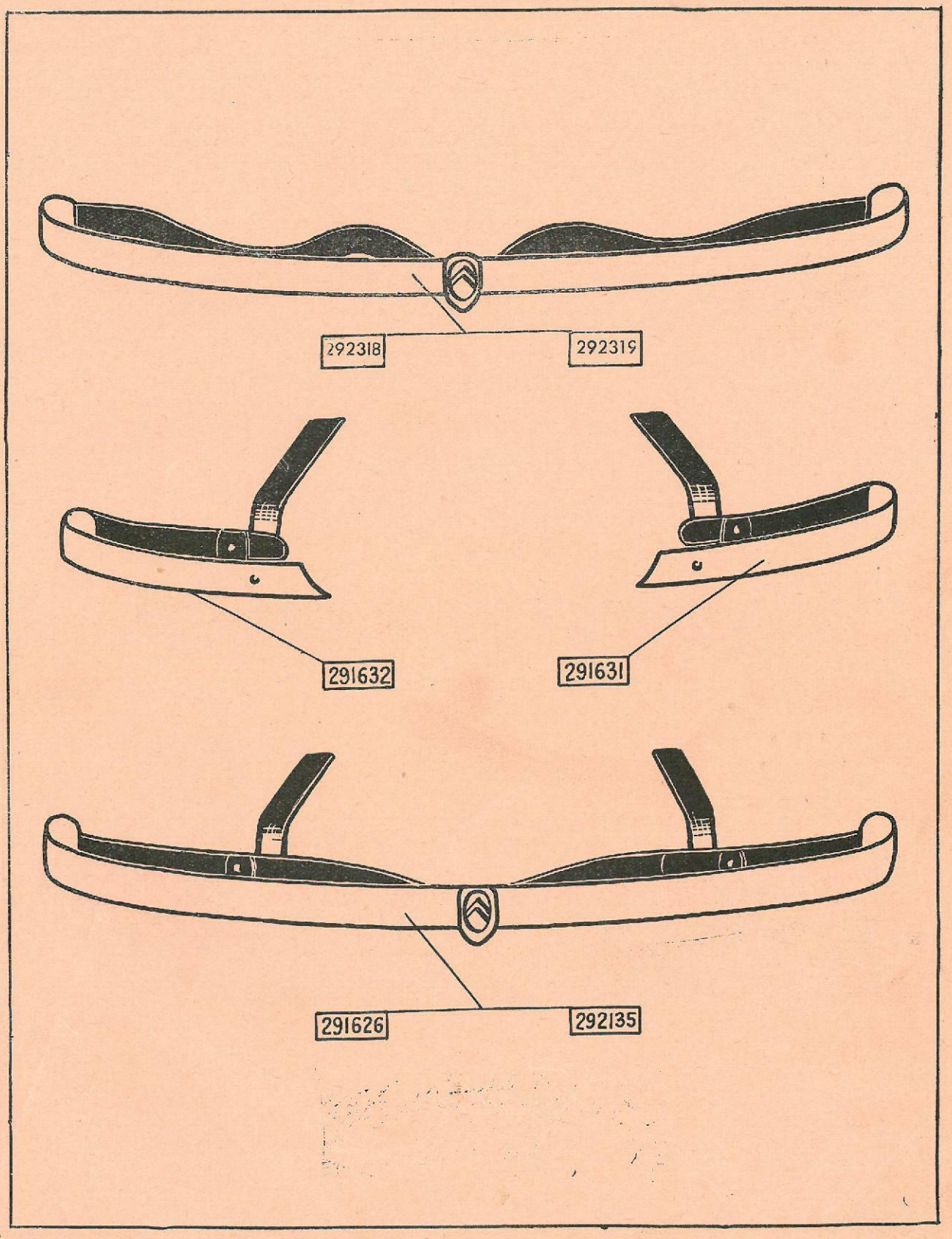

Voir Catalogue page 88

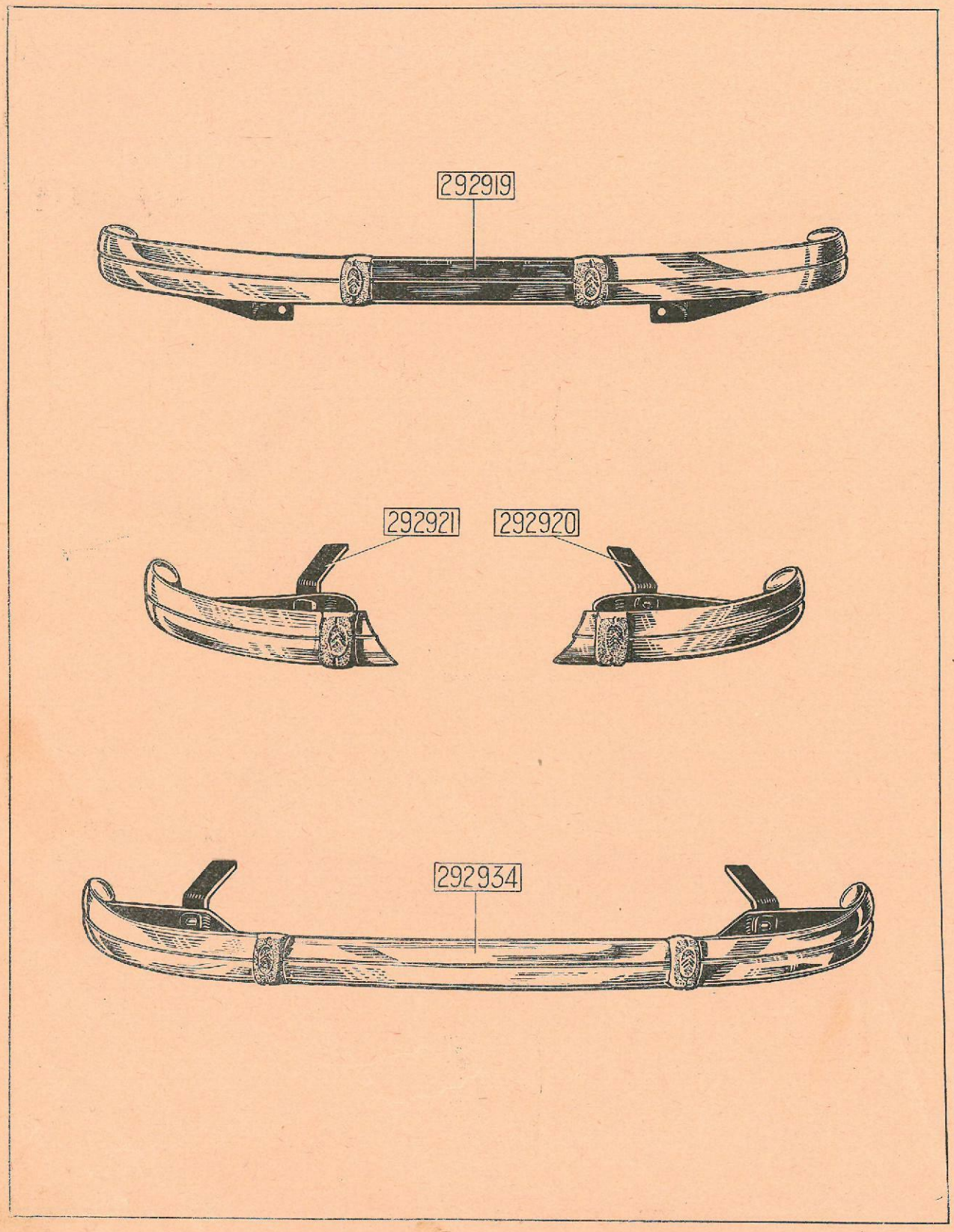

Voir Catalogue page 88

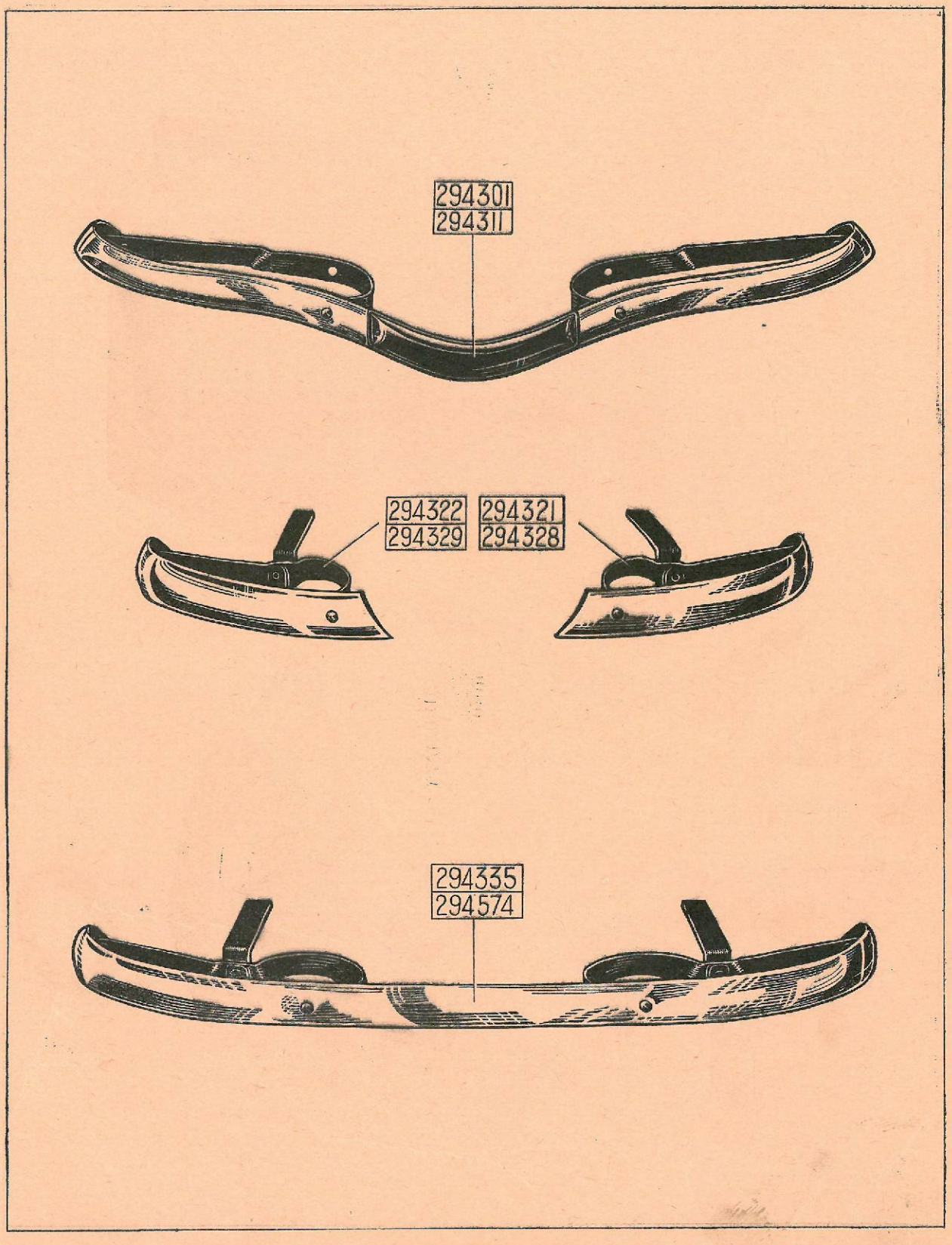

Voir Catalogue page 88

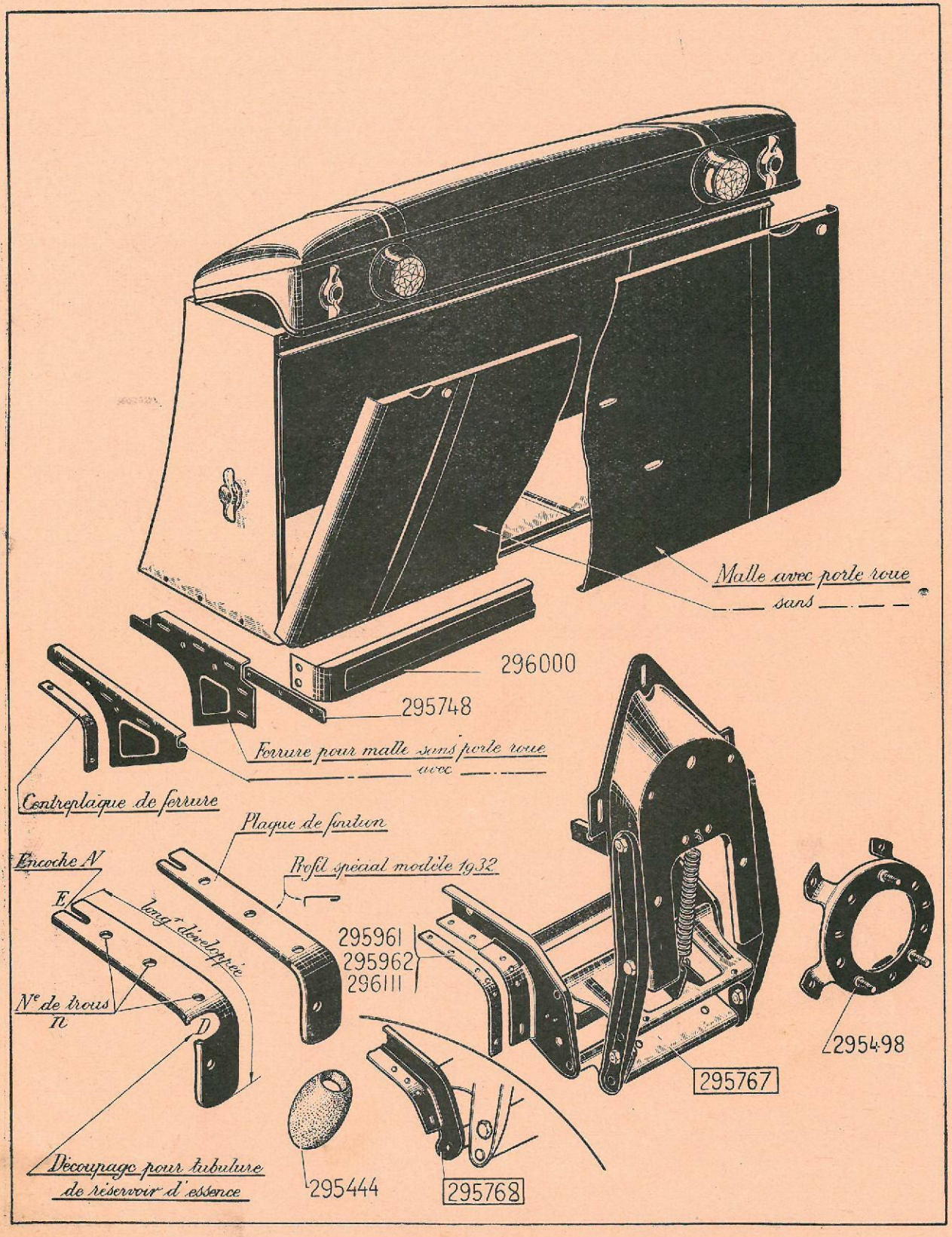

Voir Catalogue pages 90 et 91

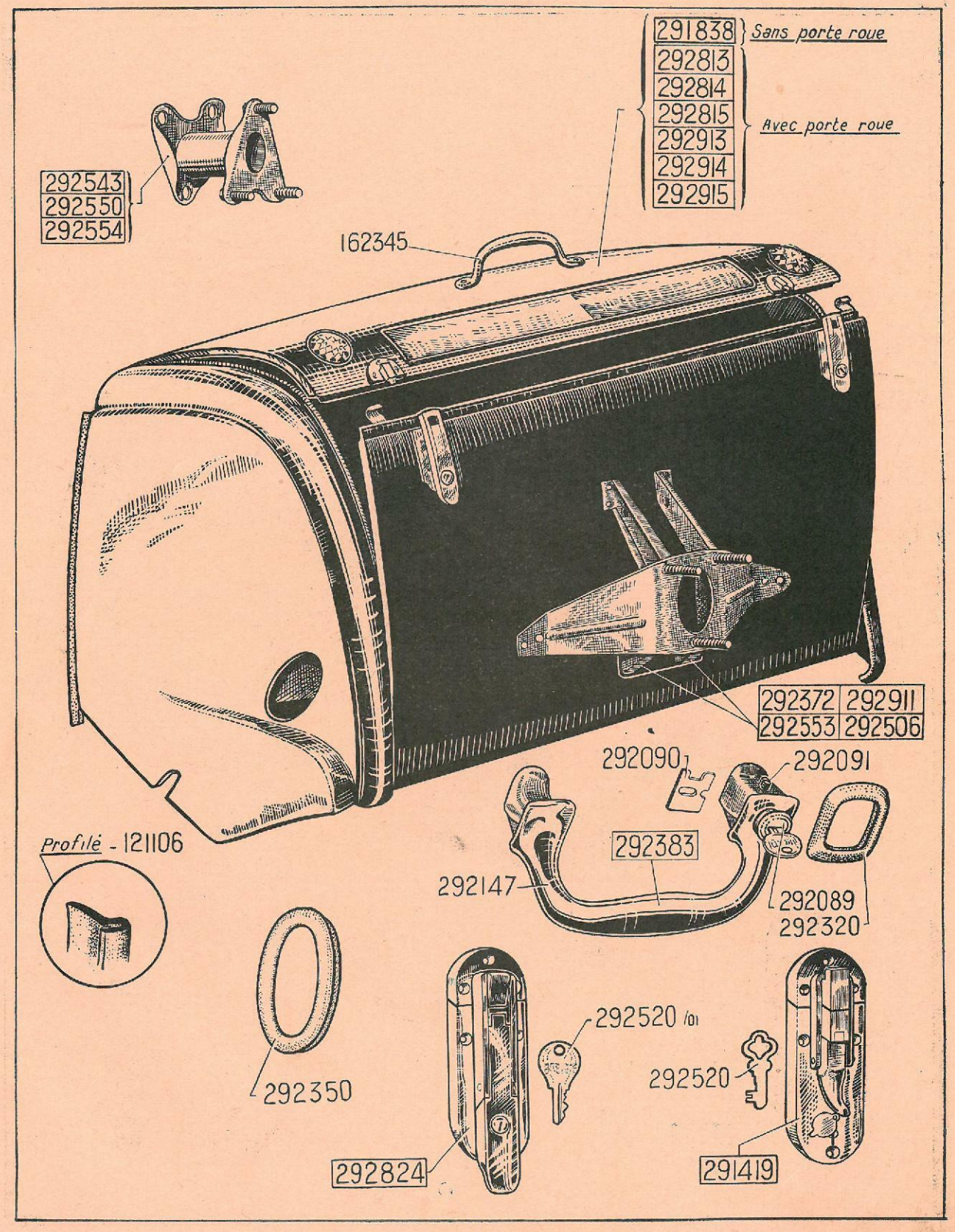
291838
Sans porte roue
292813
292814
292815
292913
292914
292915
Avec porte roue
292543
292550
292554
162345
292372
292911
292553
292506
292090
292091
292383
292147
292089
292320
Profilé - 121106
292350
292520 /01
292520
292824
291419

MALLE AR 10, 15 CV
(pour fixation sur porte-bagages ou pour Cabriolets)

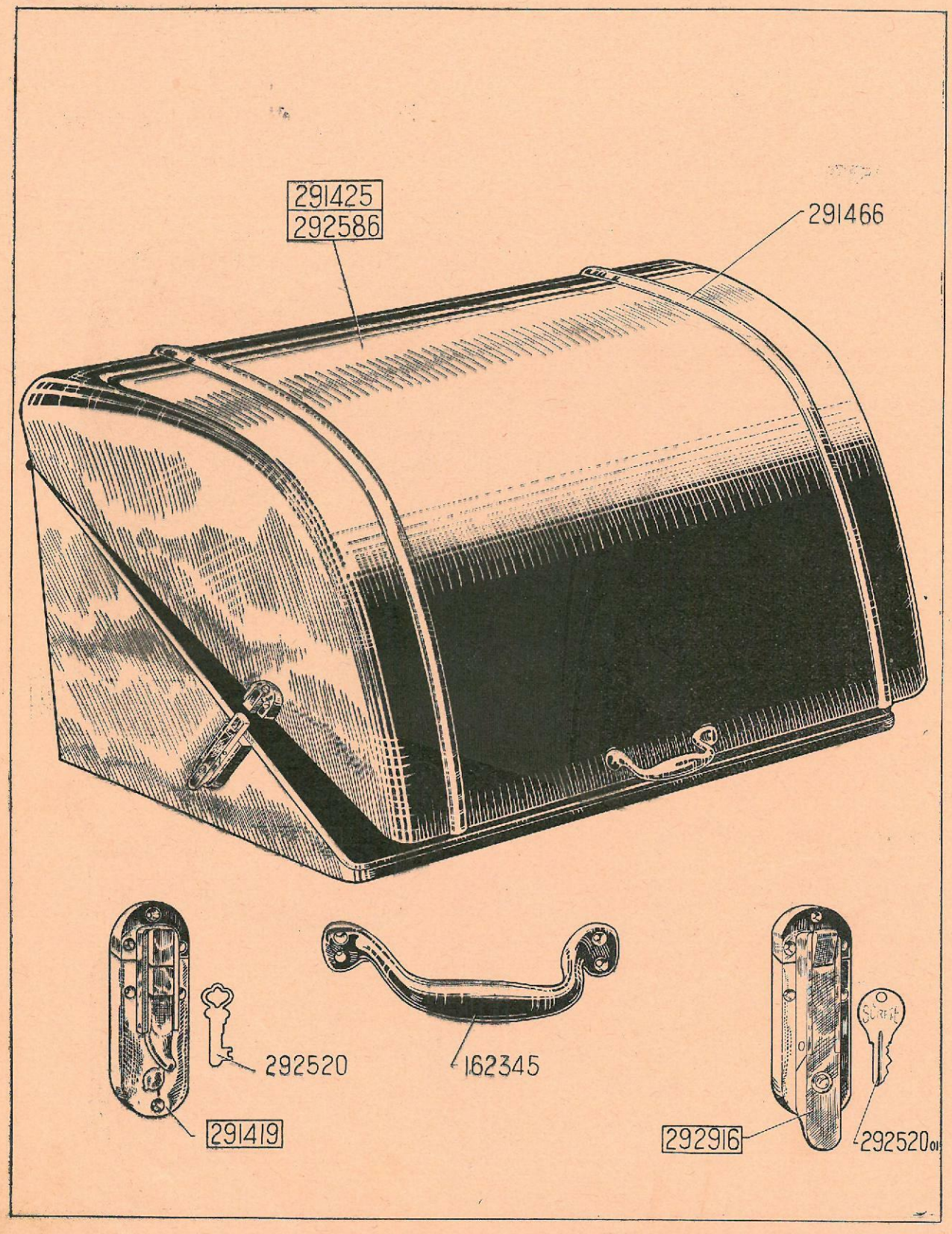

Voir Catalogue pages 92 à 95

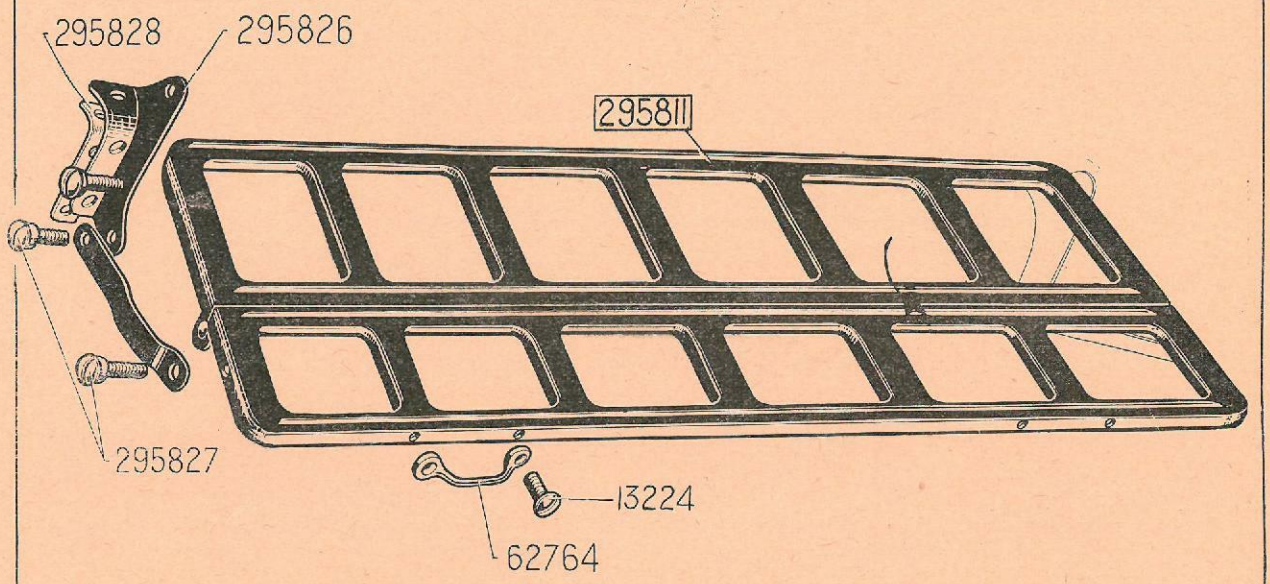
295828
295826
295811
295827
13224
62764

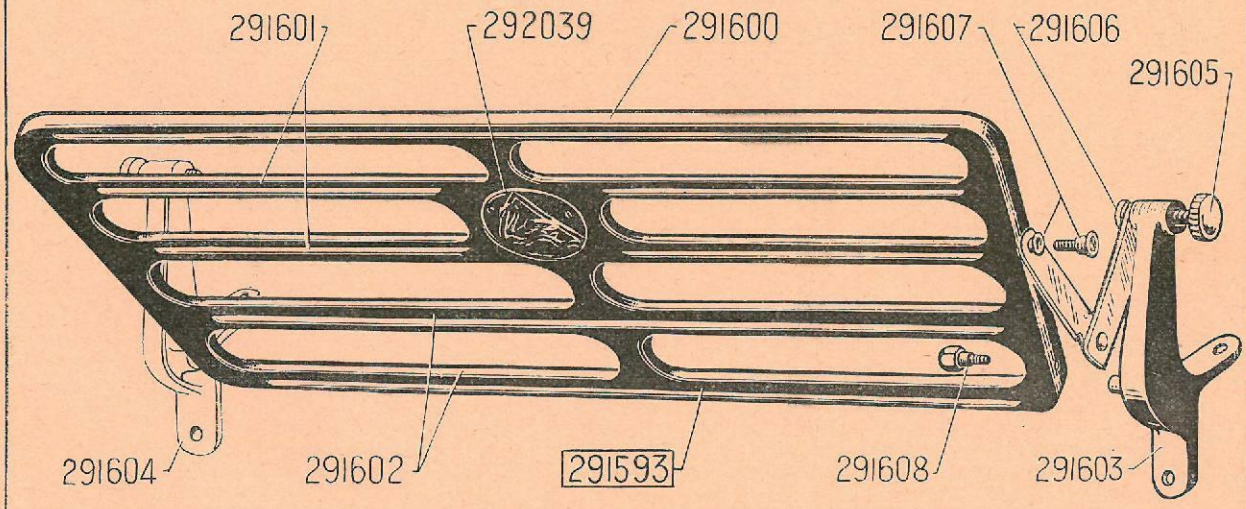
291601
292039
291600
291607
291606
291605
291604
291602
291593
291608
291603

291592

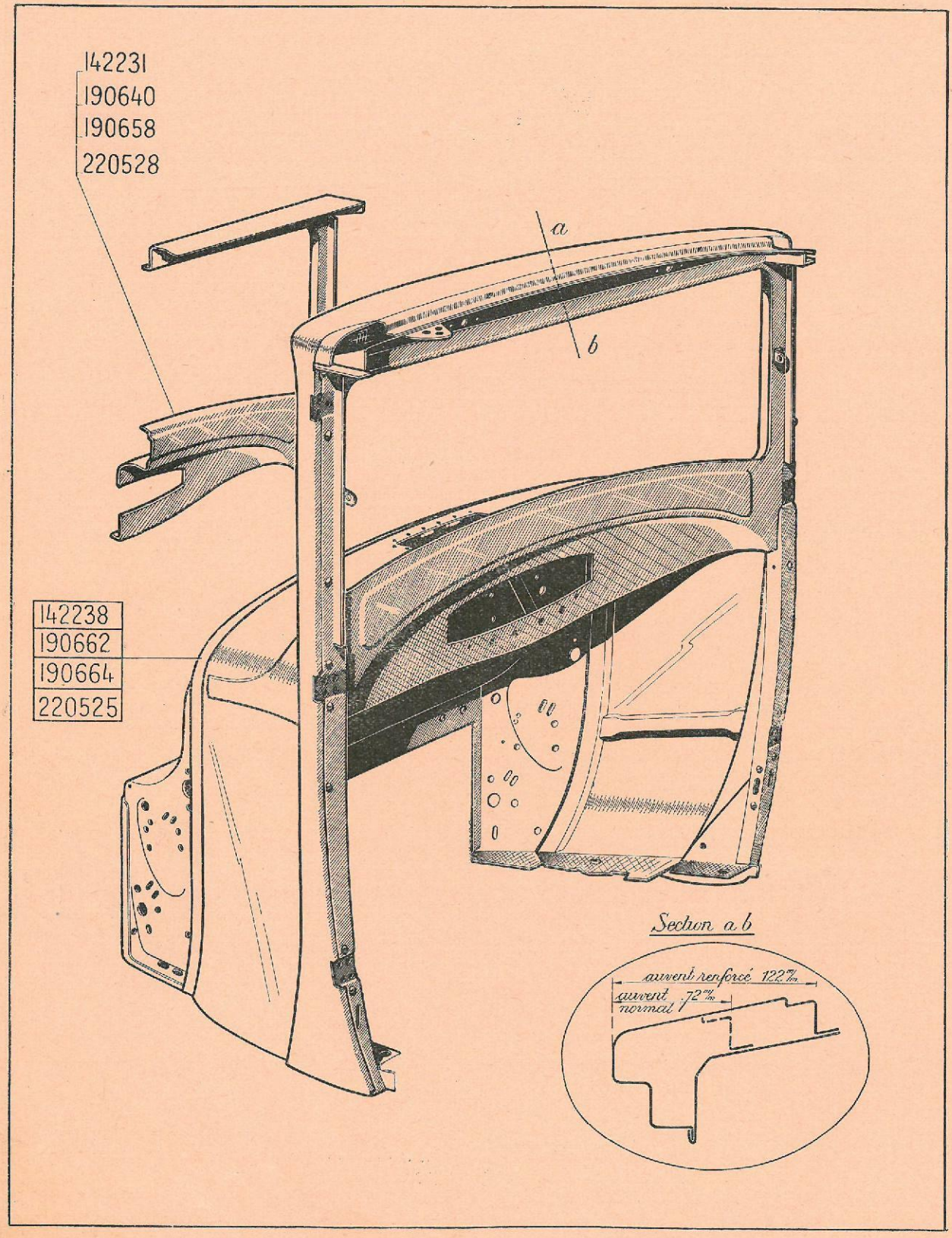

Voir Catalogue pages 97 à 101

DETAIL D'AUVENTS 8, 10, 15 CV
TABLIERS 8 CV

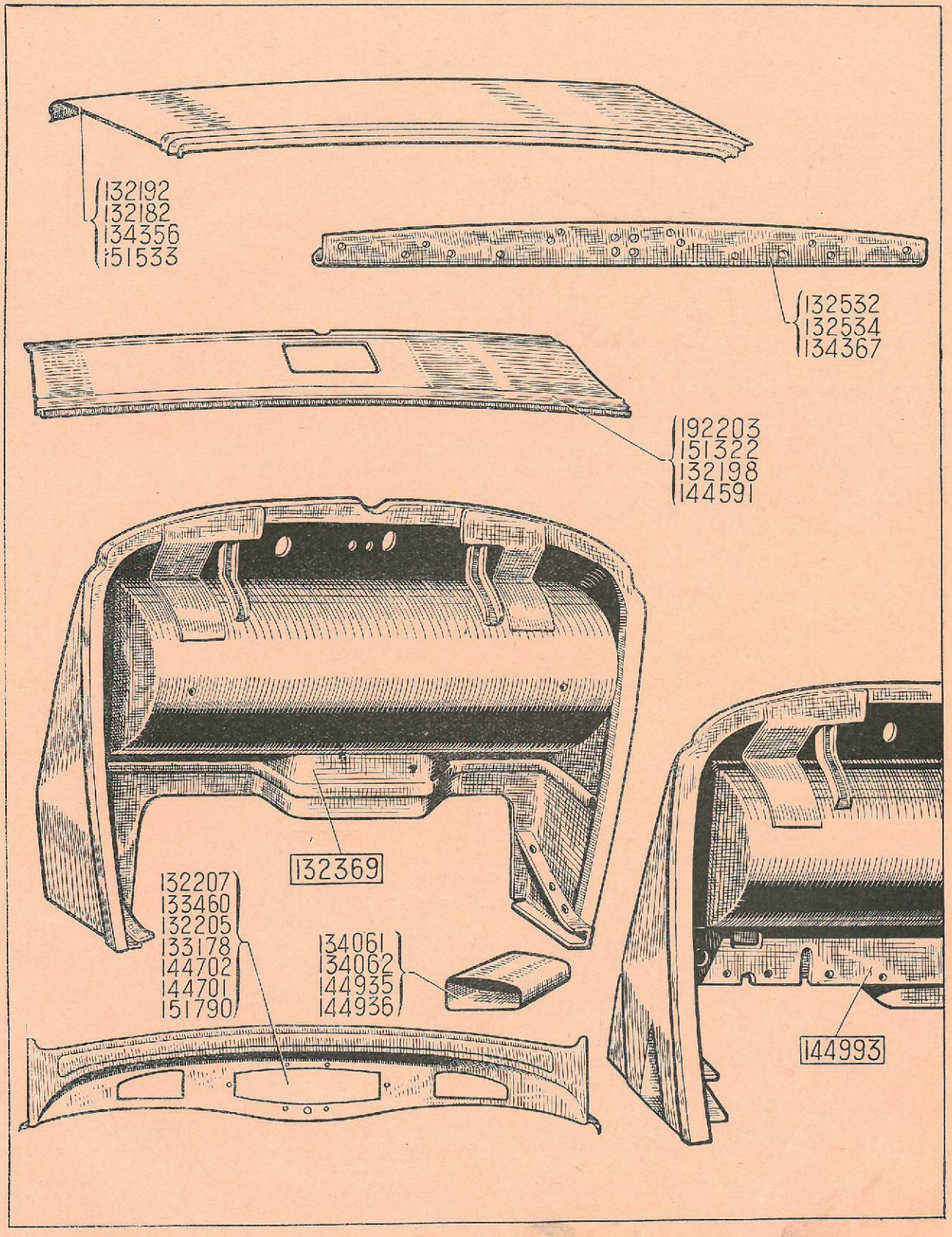

Voir Catalogue pages 102 à 107



Voir Catalogue pages 102 à 107

DOUBLAGE D'AUVENTS 8, 10, 15 CV
PLANCHERS INCLINES

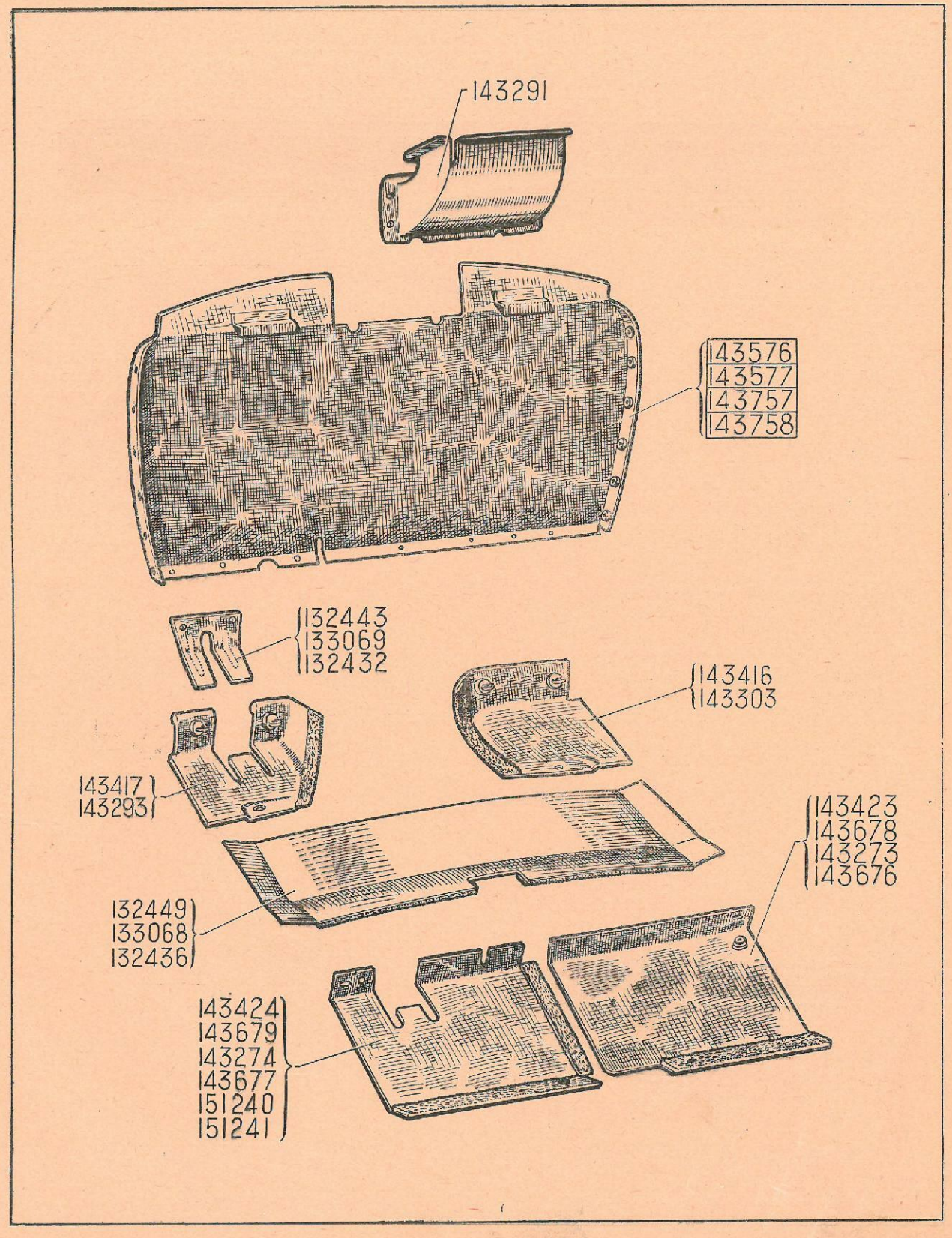

Voir Catalogue pages 102 à 107

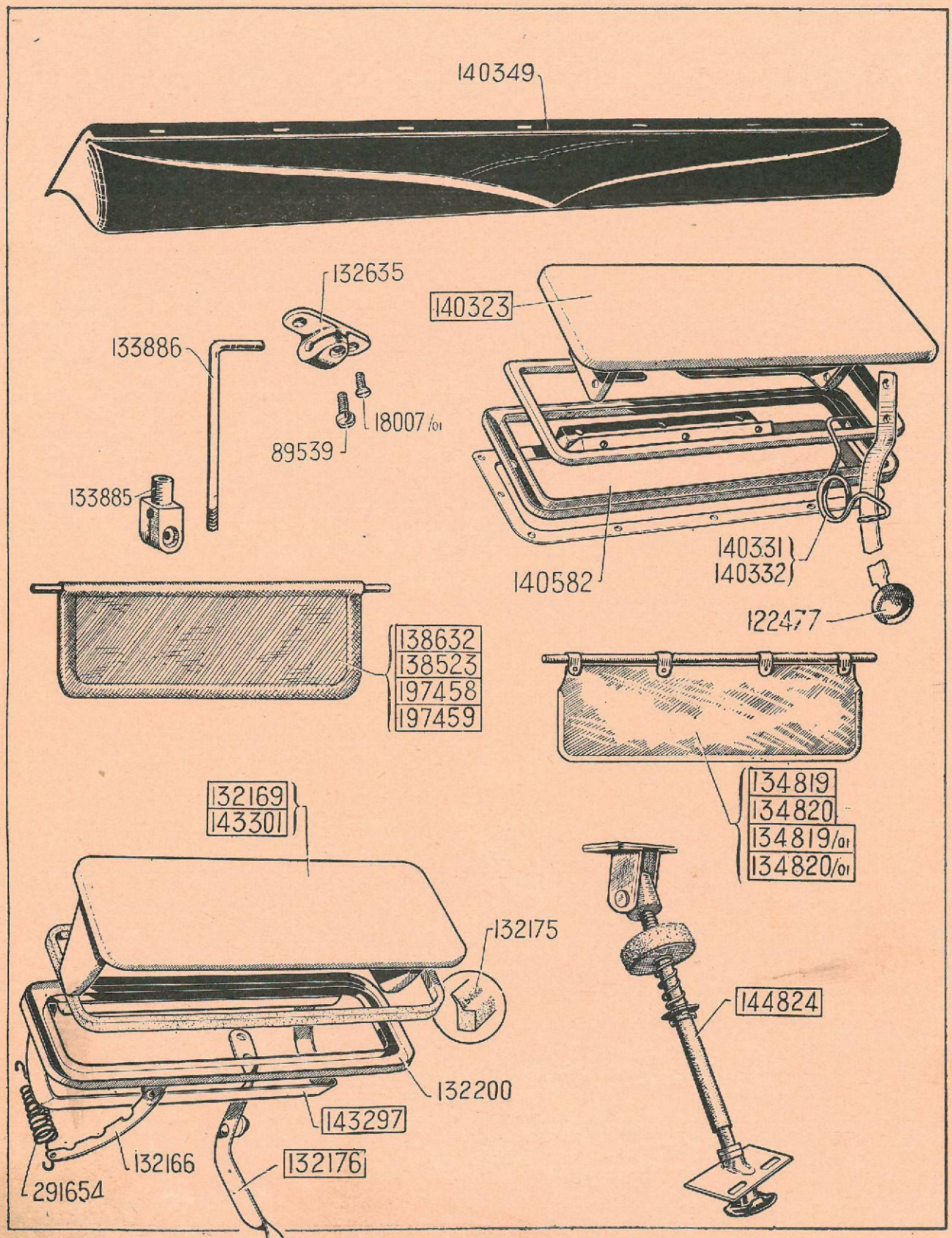

Voir Catalogue pages 100 à 103

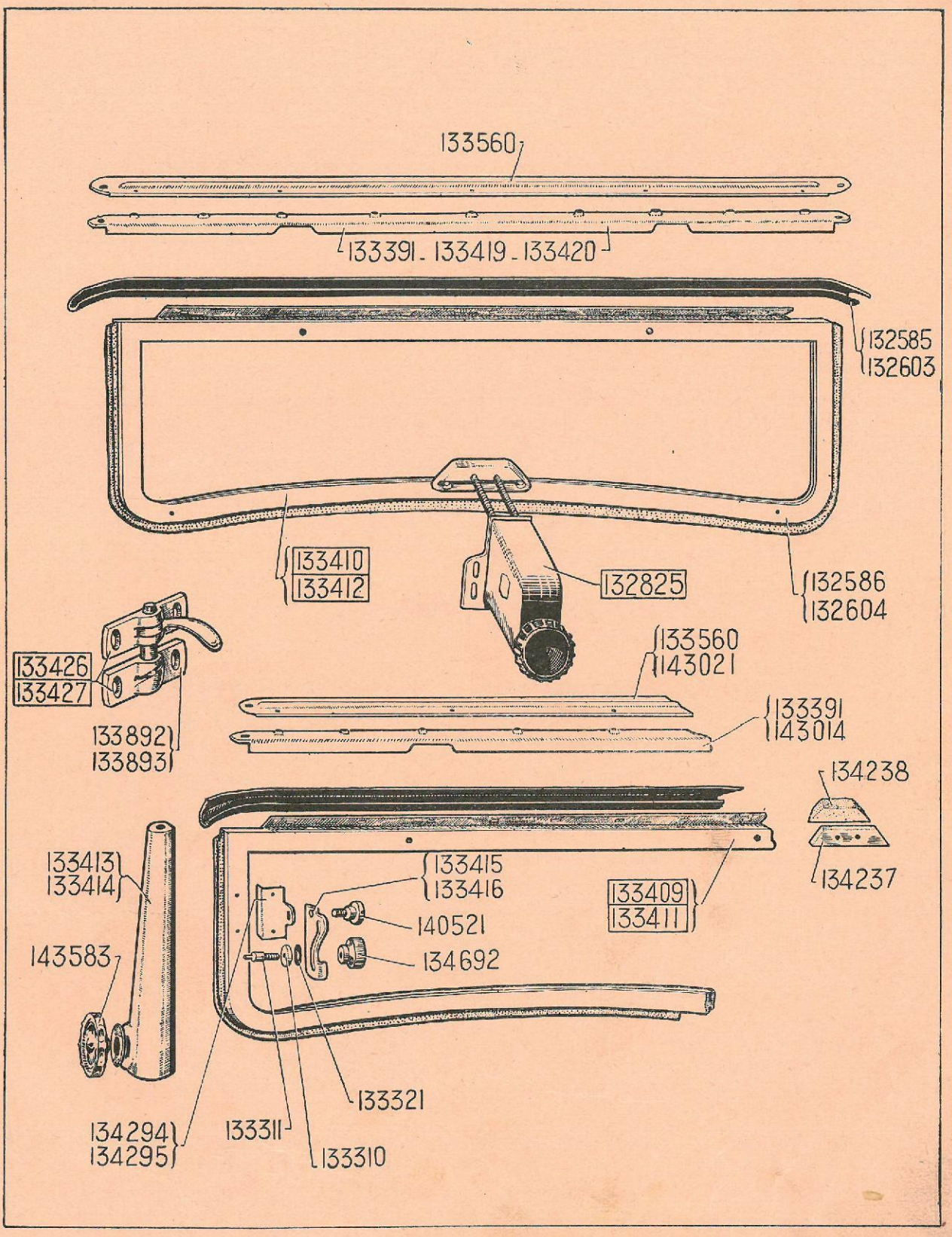
133560
133391 - 133419 - 133420
132585
132603
133410
133412
132825
132586
132604
133426
133427
133892
133893
133560
143021
133391
143014
134238
134237
133413
133414
143583
133415
133416
140521
134692
133409
133411
133321
134294
134295
133311
133310

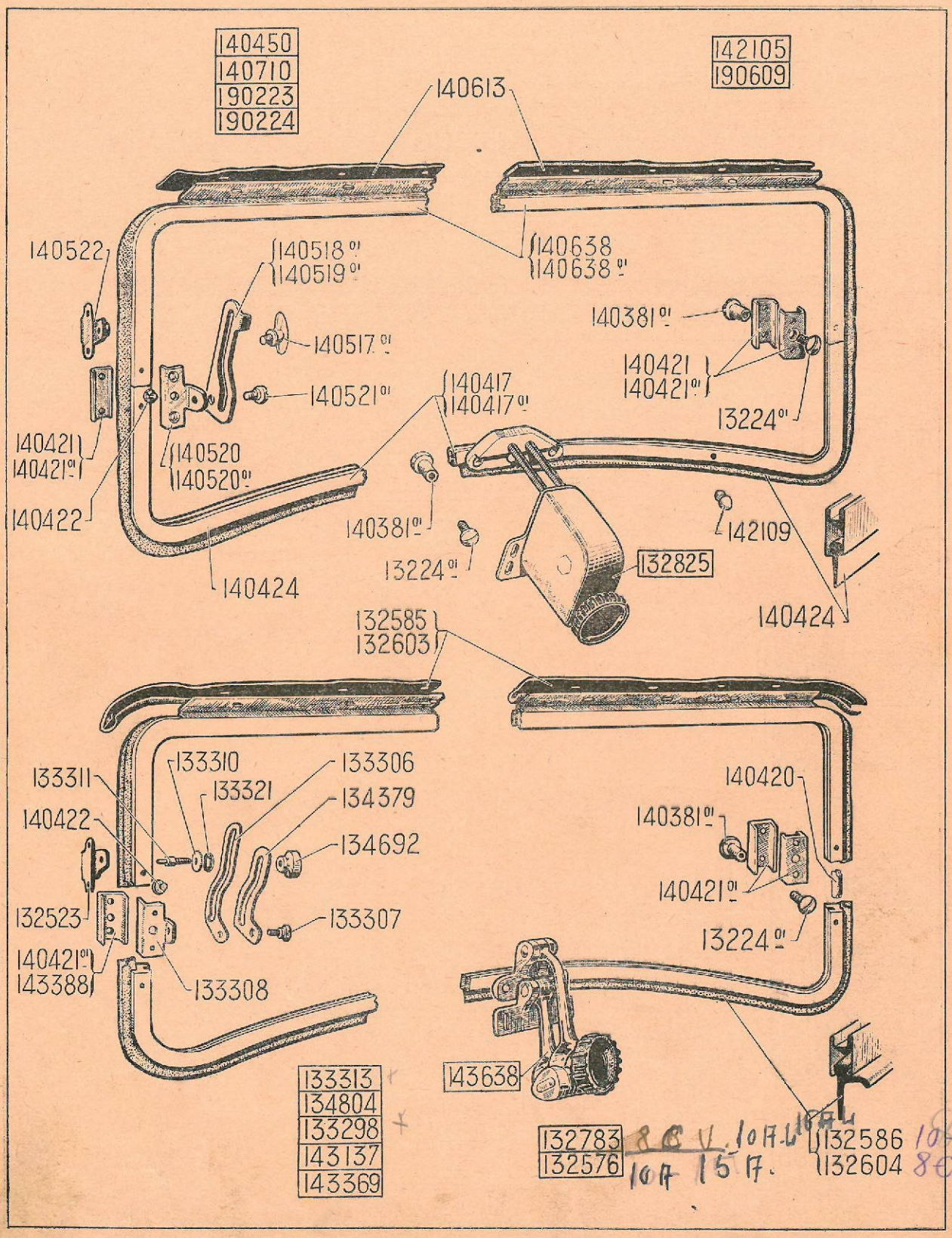
140450
140710
190223
190224
140613
142105
190609
140522
140518 °/
140519 °/
140638
140638 °/
140381 °/
140517 °/
140421
140421 °/
140521 °/
140417
140417 °/
13224 °/
140421
140421 °/
140520
140520 °/
140422
140381 °/
142109
13224 °/
132825
140424
140424
132585
132603
133311
133310
133306
133321
134379
140422
134692
132523
133307
140421 °/
143388
133308
140420
140381 °/
140421 °/
13224 °/
143638
133313
134804
133298
143137
143369
132783
132576
132586
132604

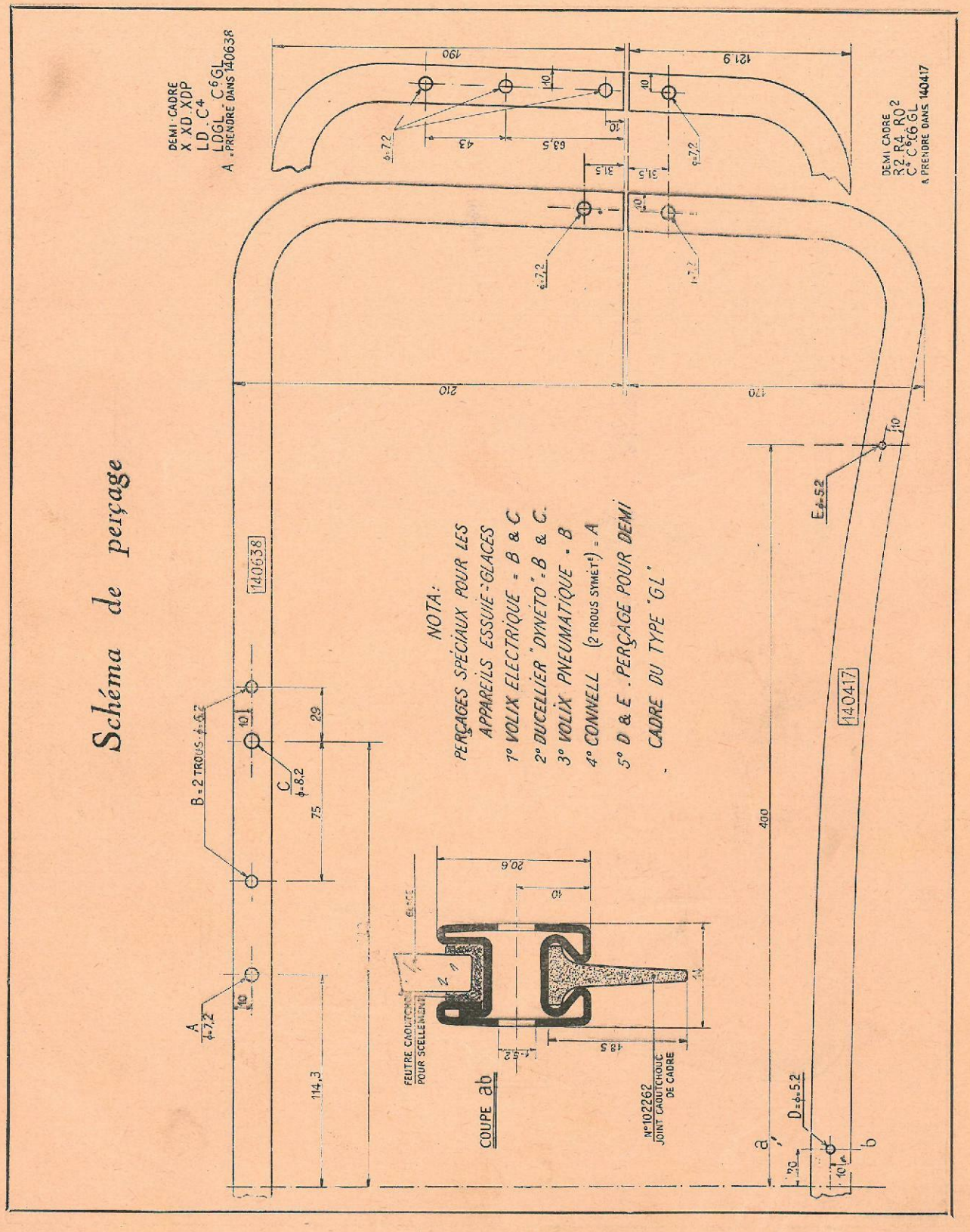
Schéma de perçage
DEMI-CADRE
X.XD.XDP
LD.C4
LDGL.C6GL
A = PRENDRE DANS 140638
DEMI CADRE
R2.R4.RO2
C4.C6.C6GL
A PRENDRE DANS 140417
NOTA:
PERÇAGES SPÉCIAUX POUR LES
APPAREILS ESSUIE-GLACES
1° VOLIX ELECTRIQUE = B & C
2° DUCELLIER "DYNÉTO" = B & C.
3° VOLIX PNEUMATIQUE = B
4° CONNELL (2 TROUS SYMÉT.) = A
5° D & E. PERÇAGE POUR DEMI
CADRE DU TYPE "GL"
140638
140417
B = 2 TROUS φ=6,2
C φ=8,2
A φ=7,2
D=φ=5,2
E φ=5,2
COUPE ab
FEUTRE CAOUTCHOUC POUR SCELLEMENT
N°102262 JOINT CAOUTCHOUC DE CADRE
190
121,9
210
170
400
114,3
75
29
43
63,5
31,5
20,6
18,5
10

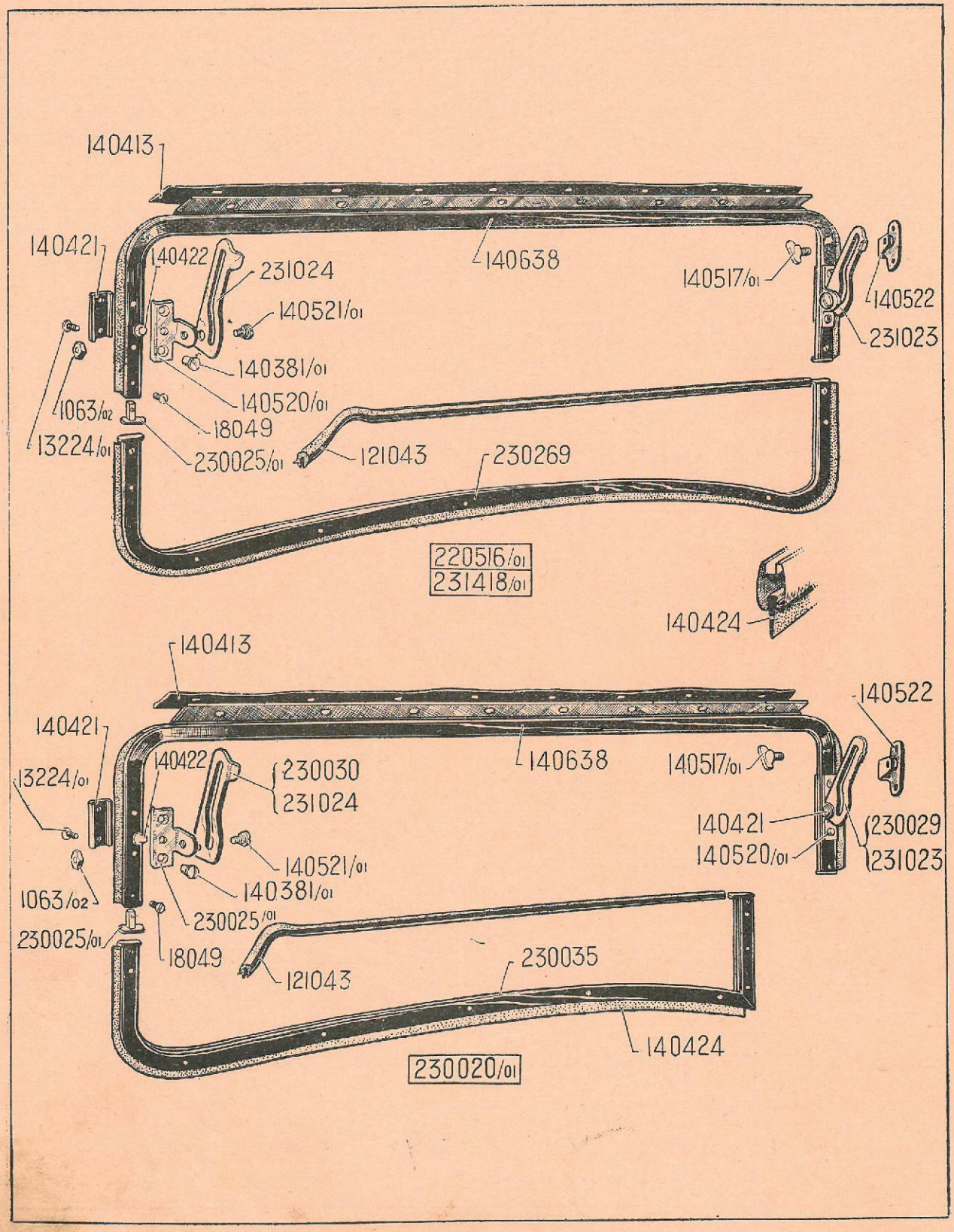

Voir Catalogue pages 109 à 115

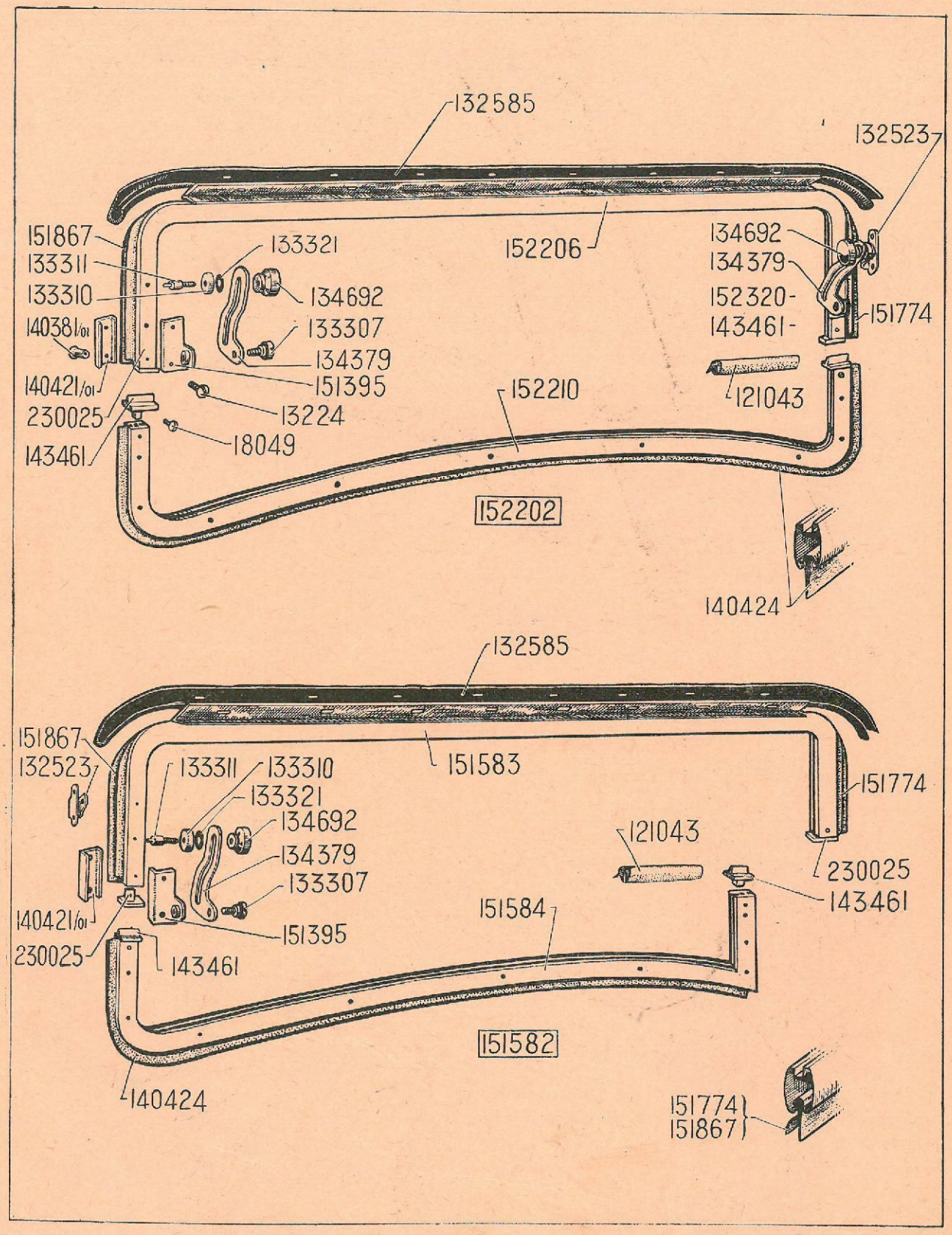
132585
132523
151867
133311
133310
140381/01
140421/01
230025
143461
133321
134692
133307
134379
151395
13224
18049
152206
134692
134379
152320-
143461-
151774
121043
152210
152202
140424
132585
151867
132523
133311
133310
133321
134692
134379
133307
151395
140421/01
230025
143461
151583
151774
121043
230025
143461
151584
151582
140424
151774
151867

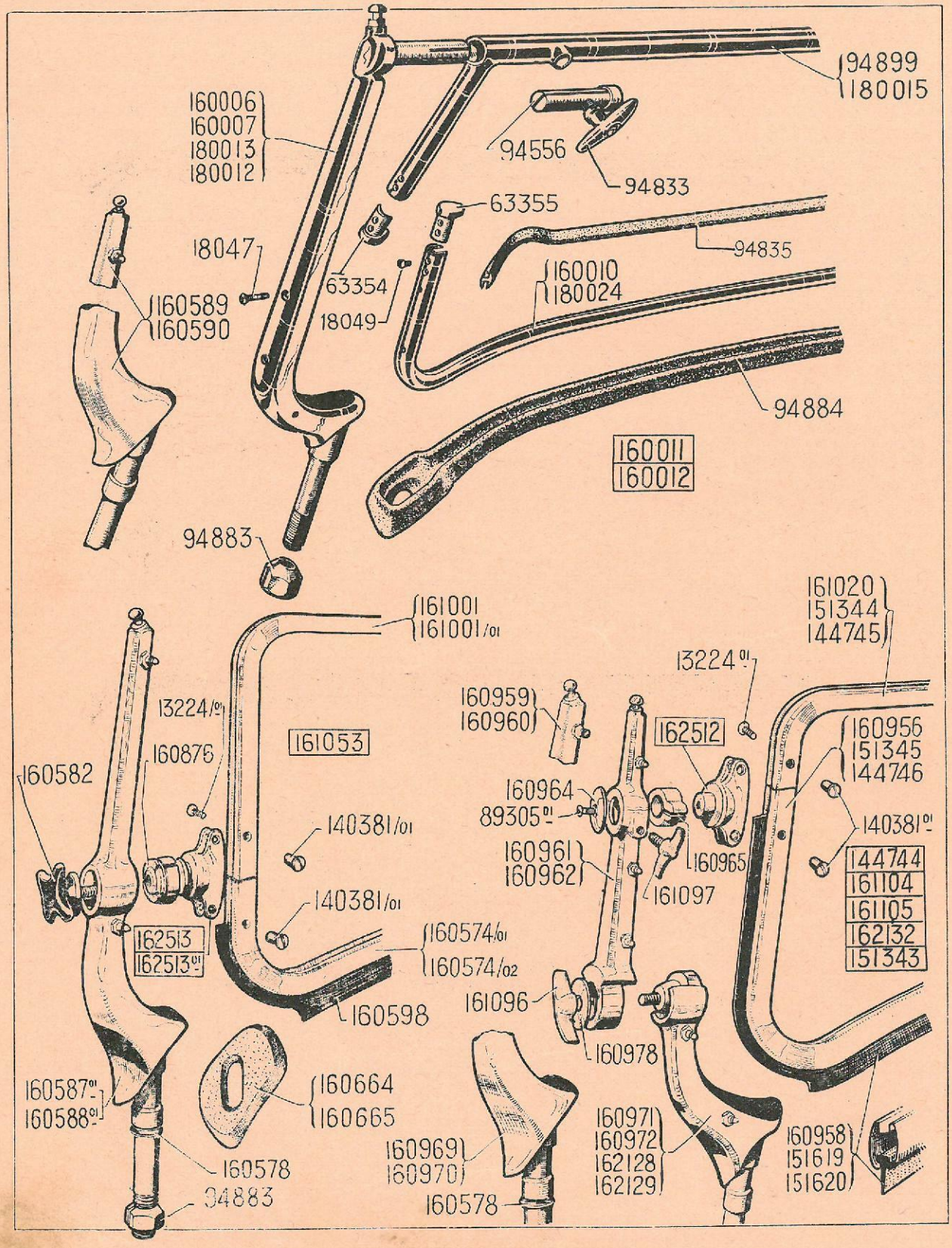

Voir Catalogue pages 109 à 120

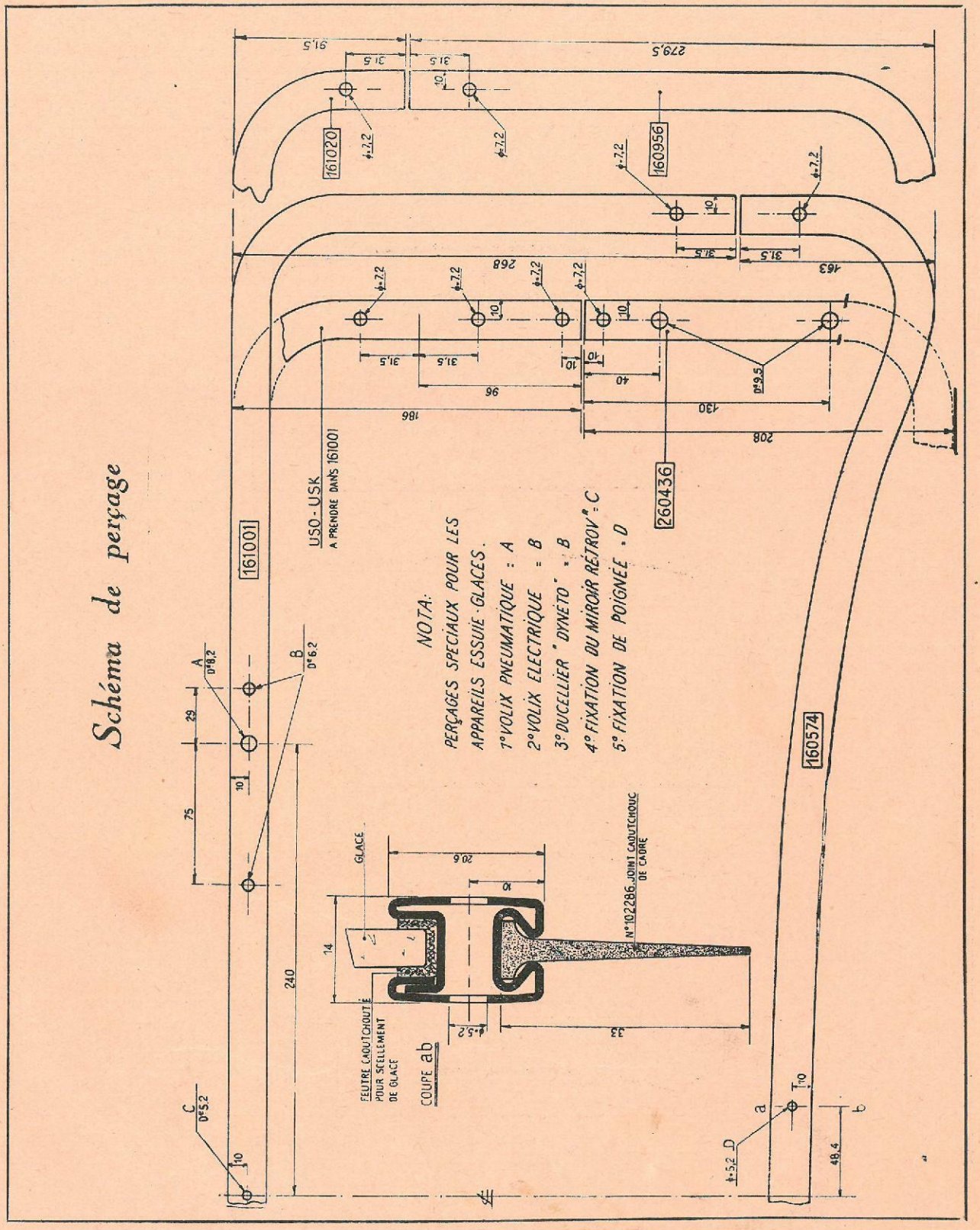
Schéma de perçage
161001
USO-USK
A PRENDRE DANS 161001
NOTA:
PERÇAGES SPECIAUX POUR LES
APPAREILS ESSUIE-GLACES.
1° VOLIX PNEUMATIQUE : A
2° VOLIX ELECTRIQUE = B
3° DUCELLIER "DYNETO" = B
4° FIXATION DU MIROIR RÉTROV.° = C
5° FIXATION DE POIGNÉE = D
260436
160574
160956
161020
GLACE
FEUTRE CAOUTCHOUTÉ
POUR SCELLEMENT
DE GLACE
COUPE ab
N°102286 JOINT CAOUTCHOUC
DE CADRE

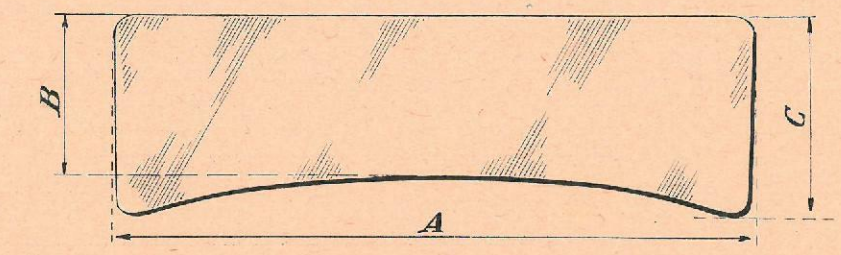

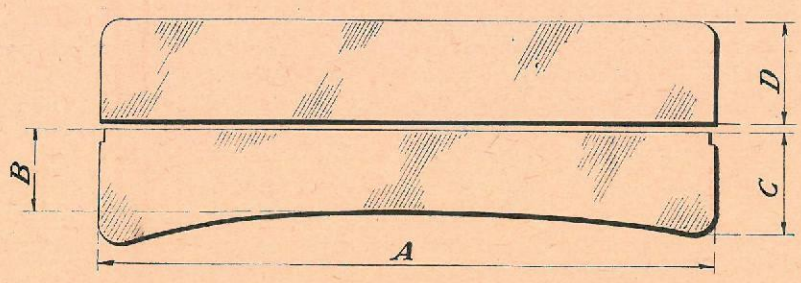

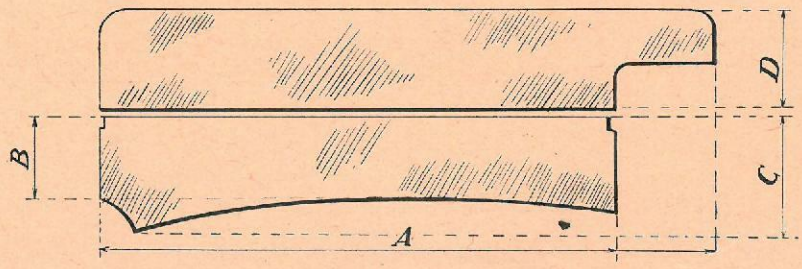

71575

71576

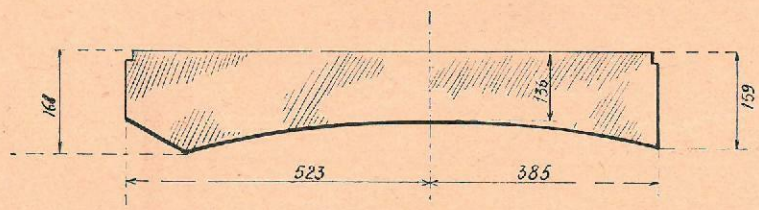

71689

Voir Catalogue page 123

Sté Gobain:
123301
Sécurit:
71658
Triplex:
71777

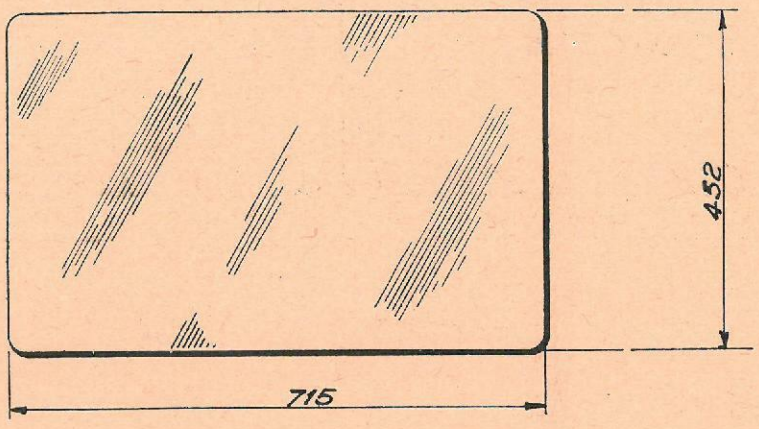

Sté Gobain:
71969
Sécurit:
71657
Triplex:
71776

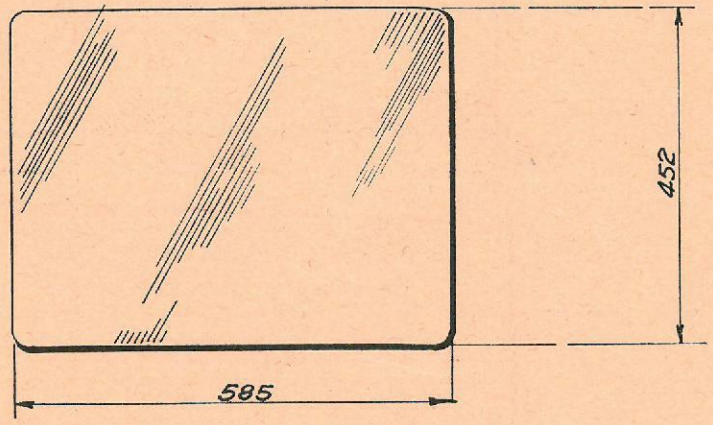

Sté Gobain:
71996
Sécurit:
71659
Triplex:
71778

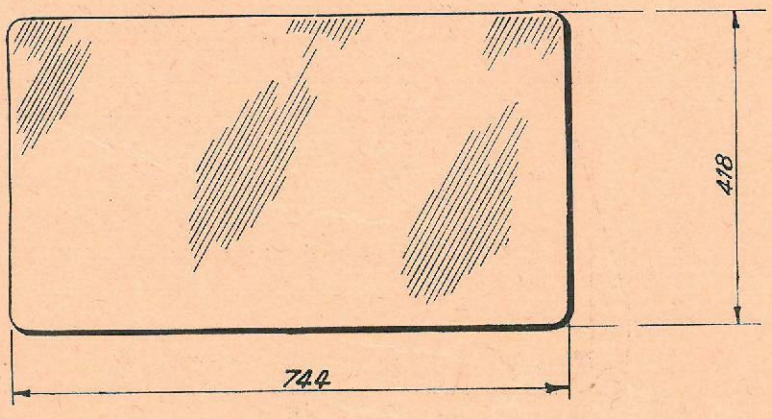

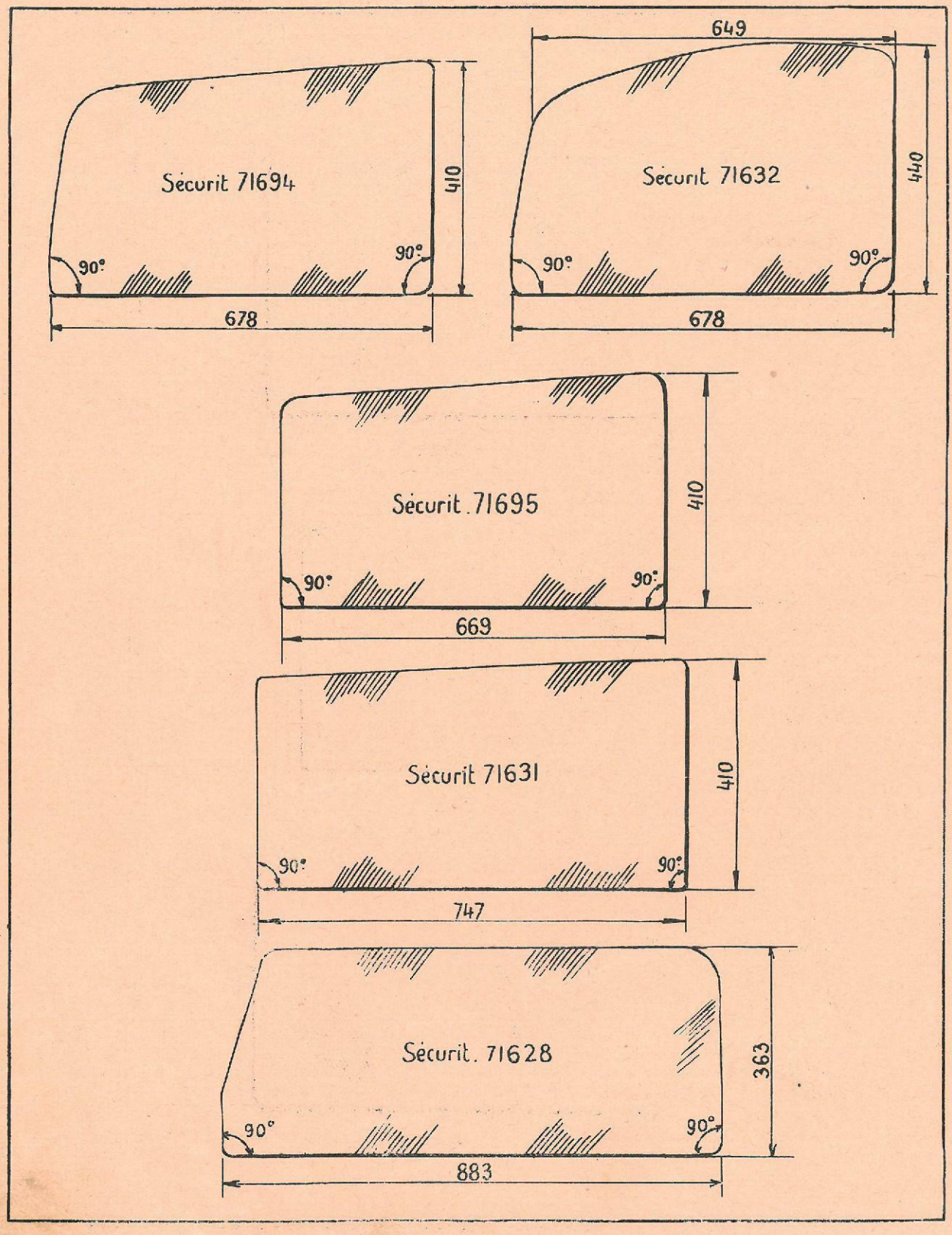

Voir Catalogue page 124

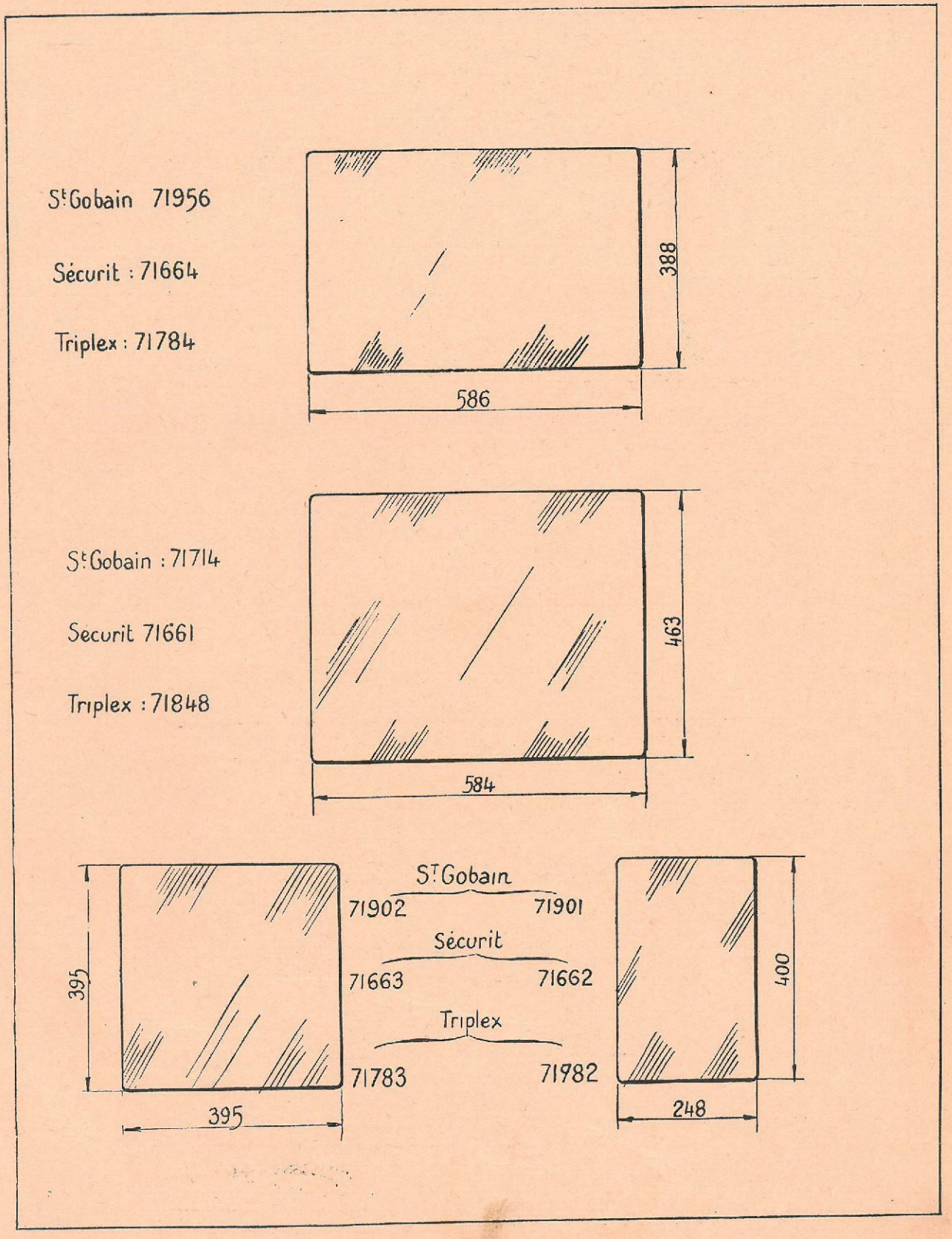
St Gobain 71956
Sécurit : 71664
Triplex : 71784
388
586
St Gobain : 71714
Securit 71661
Triplex : 71848
463
584
St Gobain
71902
71901
Sécurit
71663
71662
Triplex
71783
71782
395
395
400
248

GLACES DE SEPARATION
(descendantes) C4, C6, 10, 15 CV
(coulissantes) 10, 15 CV

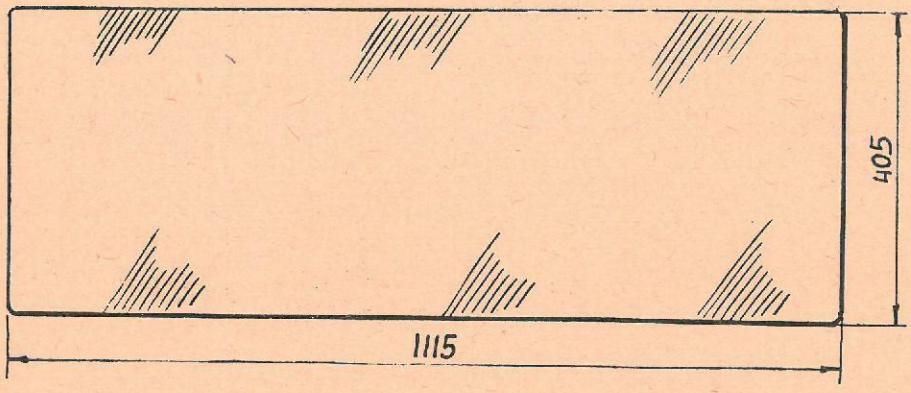

St Gobain 71928
Sécurit 71660
Triplex 71785

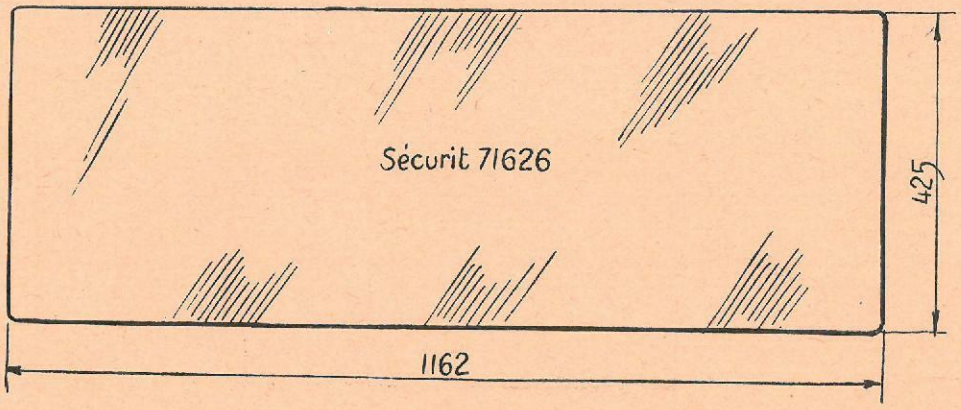

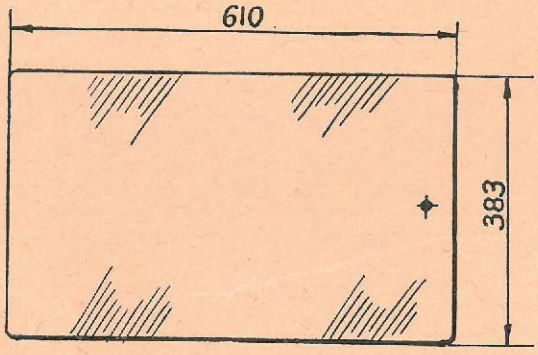

Sécurit 71624.

Voir Catalogue page 124

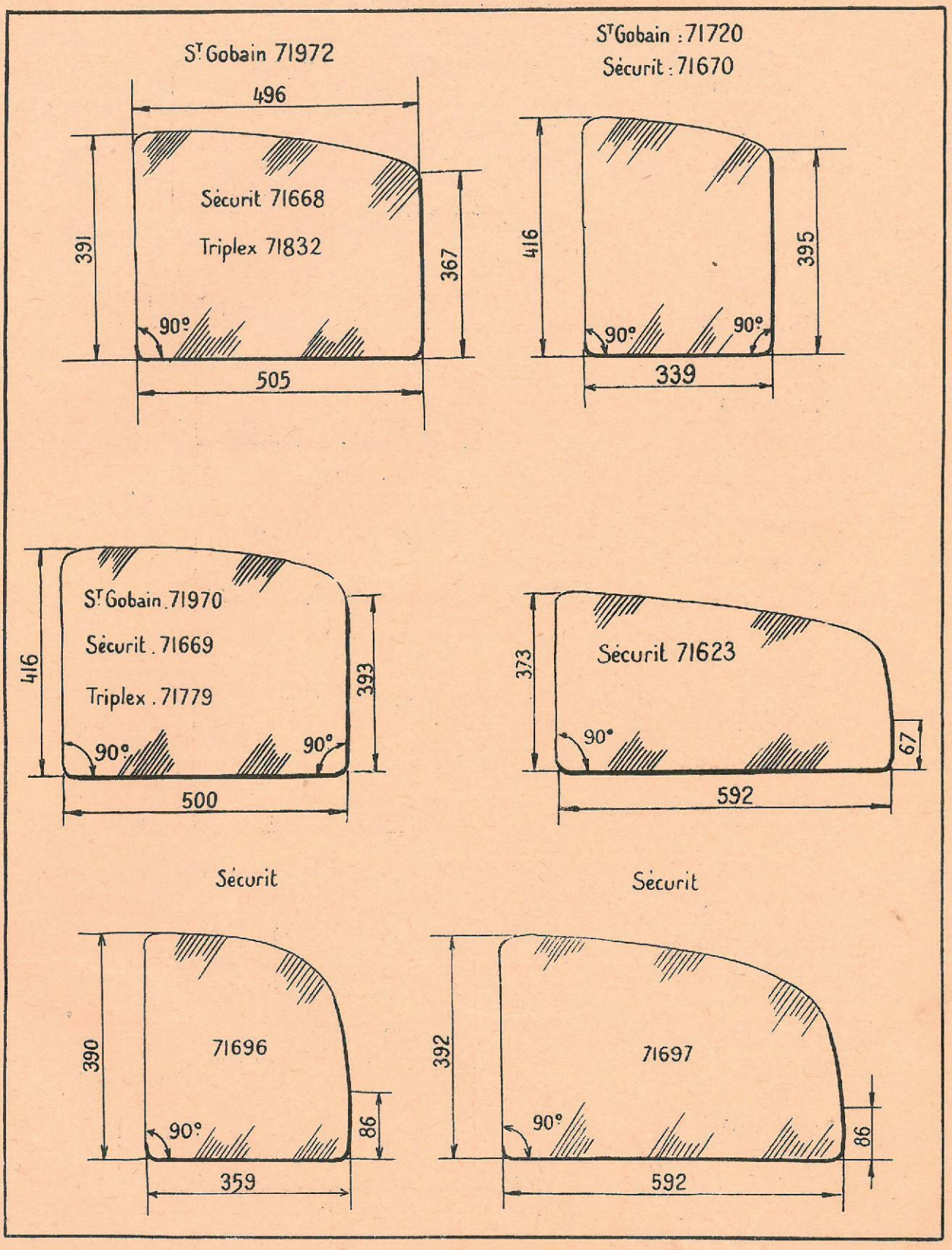
St Gobain 71972
496
Sécurit 71668
Triplex 71832
391
367
90°
505
St Gobain : 71720
Sécurit : 71670
416
395
90°
90°
339
St Gobain 71970
Sécurit . 71669
Triplex . 71779
416
393
90°
90°
500
Sécurit 71623
373
67
90°
592
Sécurit
Sécurit
71696
390
86
90°
359
71697
392
86
90°
592

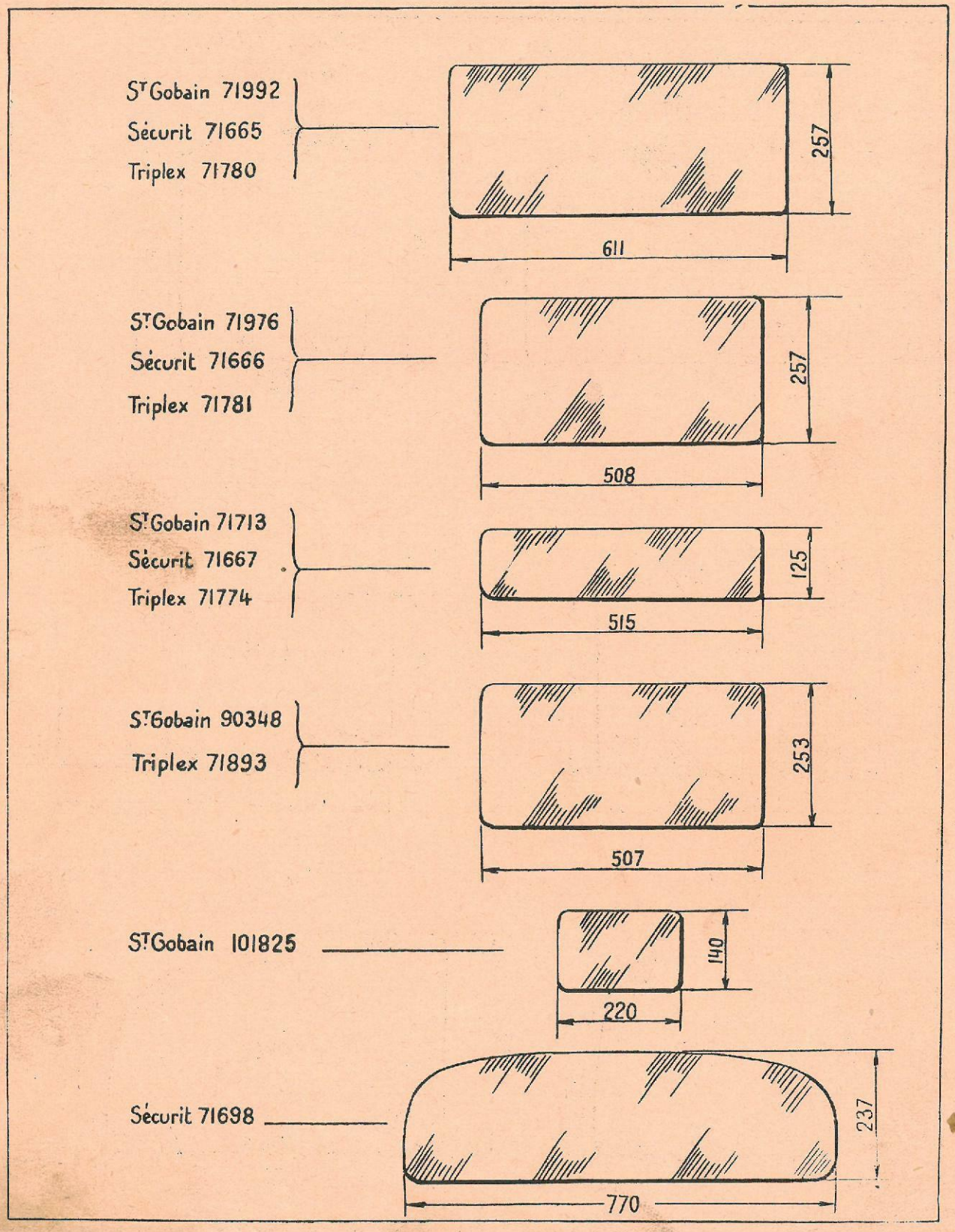

Voir Catalogue Page 124

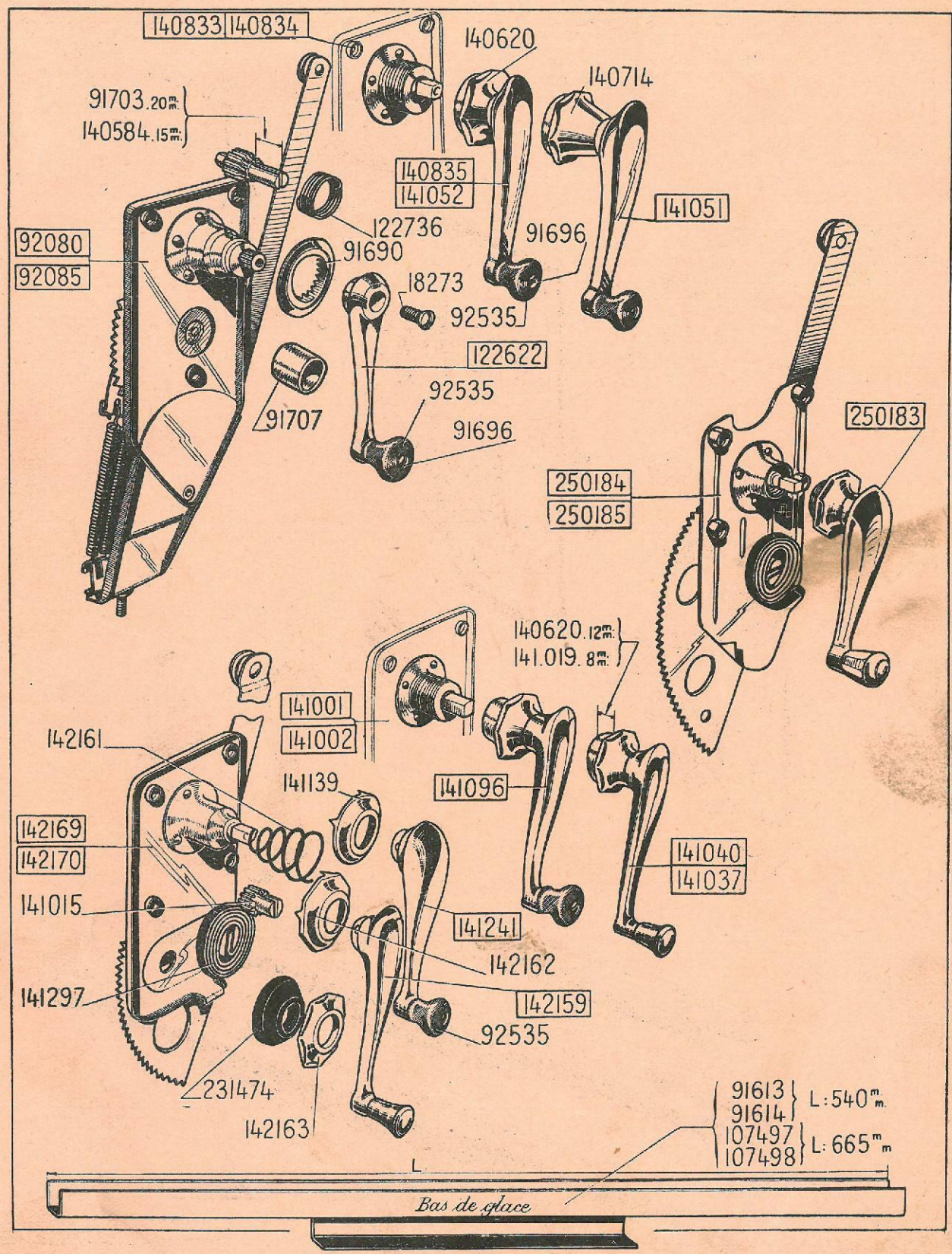
140833 140834
140620
140714
91703.20m.
140584.15m.
140835
141052
141051
122736
91696
92080
92085
91690
18273
92535
122622
92535
91707
91696
250183
250184
250185
140620.12m.
141.019.8m.
141001
141002
142161
141139
141096
142169
142170
141040
141037
141015
141241
142162
141297
142159
92535
231474
142163
91613
91614
L:540m.
107497
107498
L:665m
L
Bas de glace

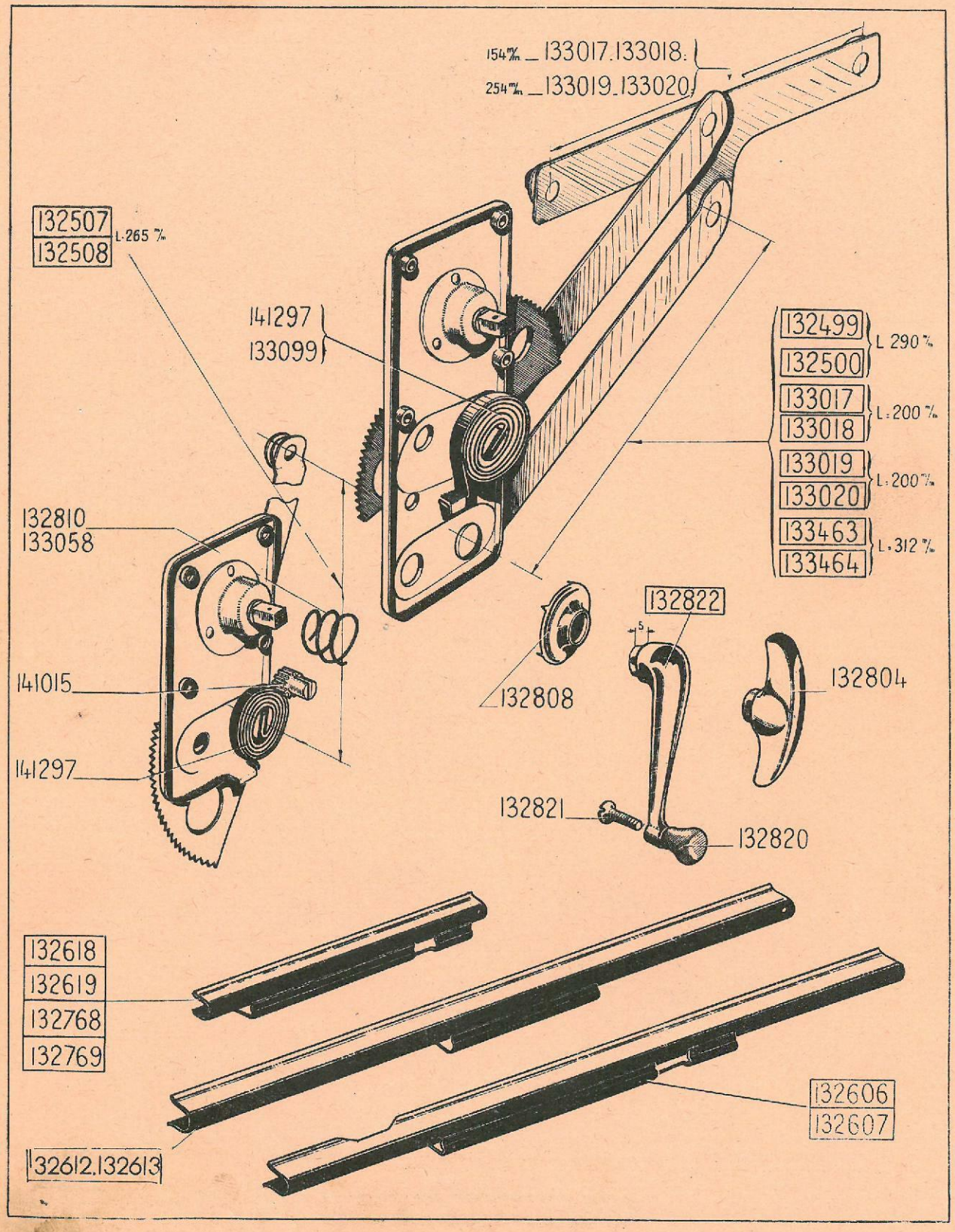

Voir Catalogue pages 129 à 132

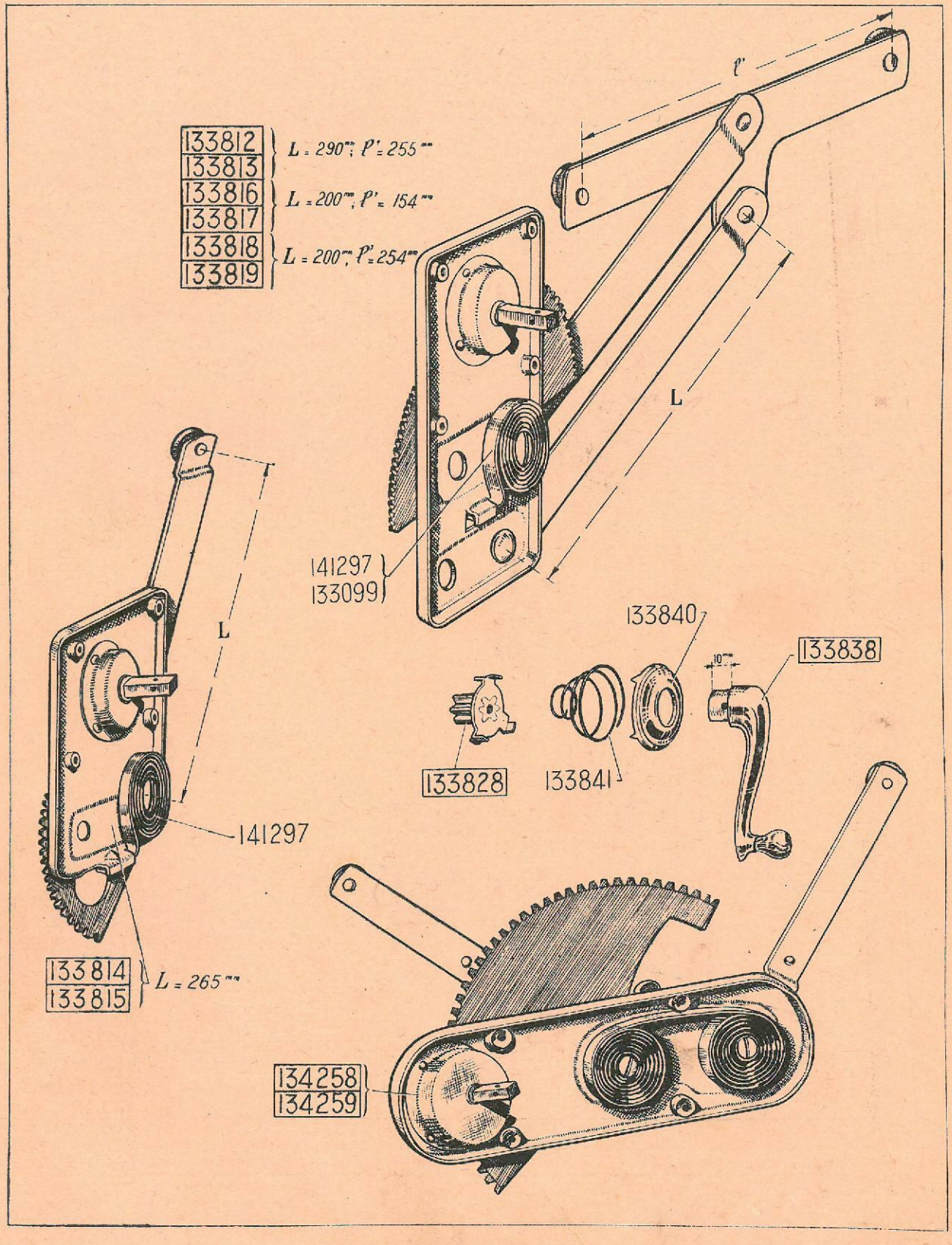
133812
133813
L = 290mm; P' = 255mm
133816
133817
L = 200mm; P' = 154mm
133818
133819
L = 200mm; P' = 254mm
P'
L
141297
133099
133840
133838
133828
133841
L
141297
133814
133815
L = 265mm
134258
134259

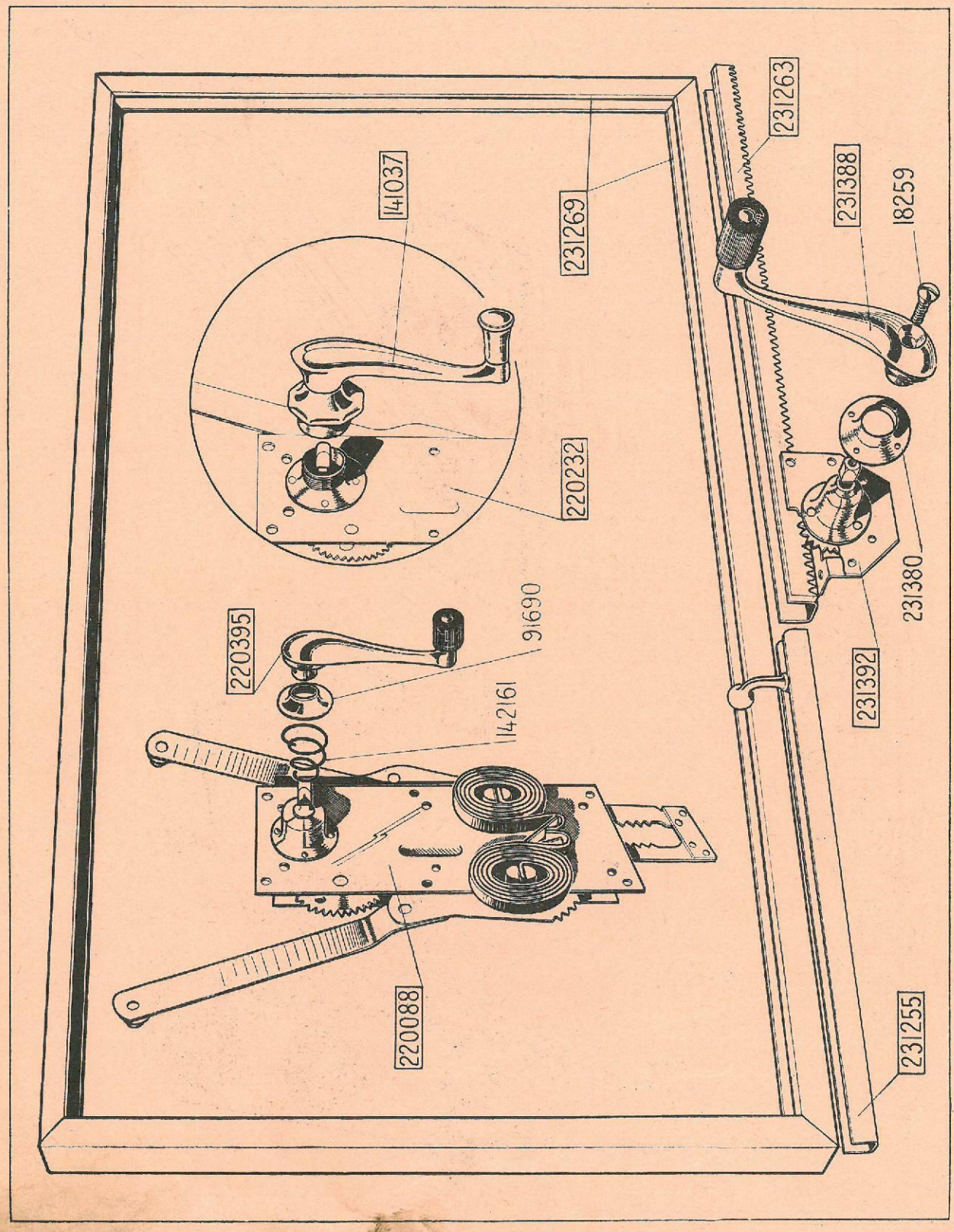

Voir Catalogue pages 129 à 132

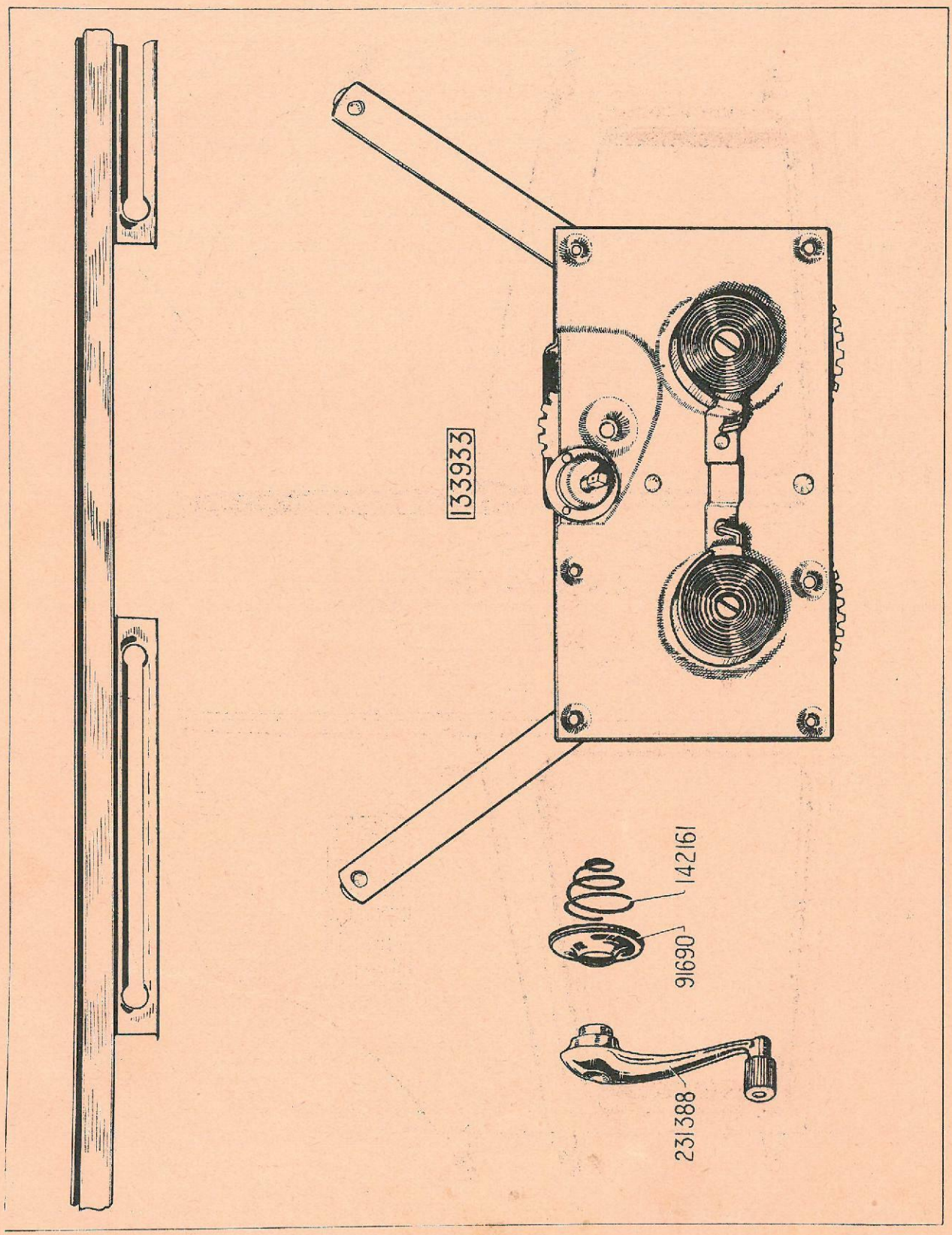
133933
142161
91690
231388

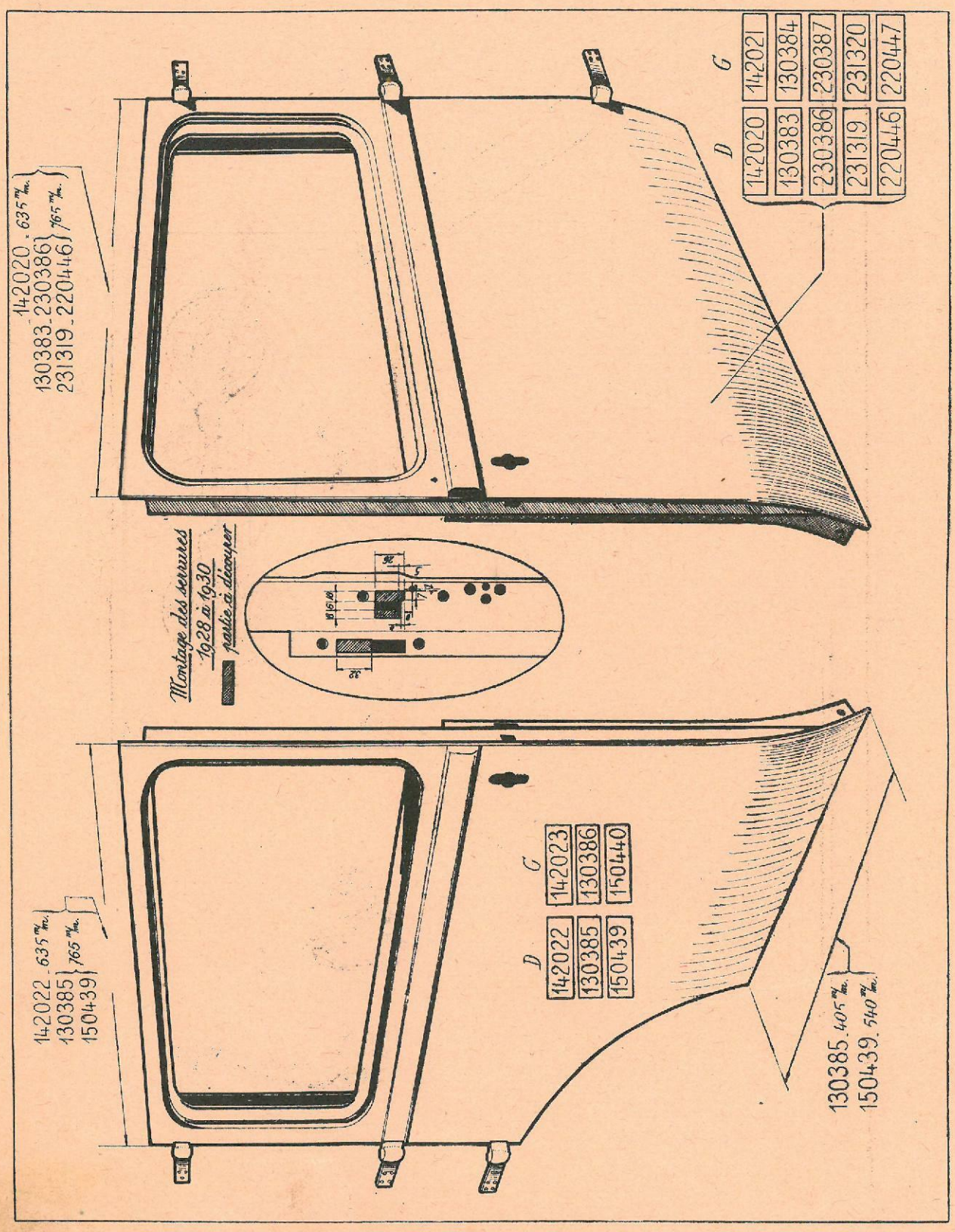

Voir Catalogue page 134

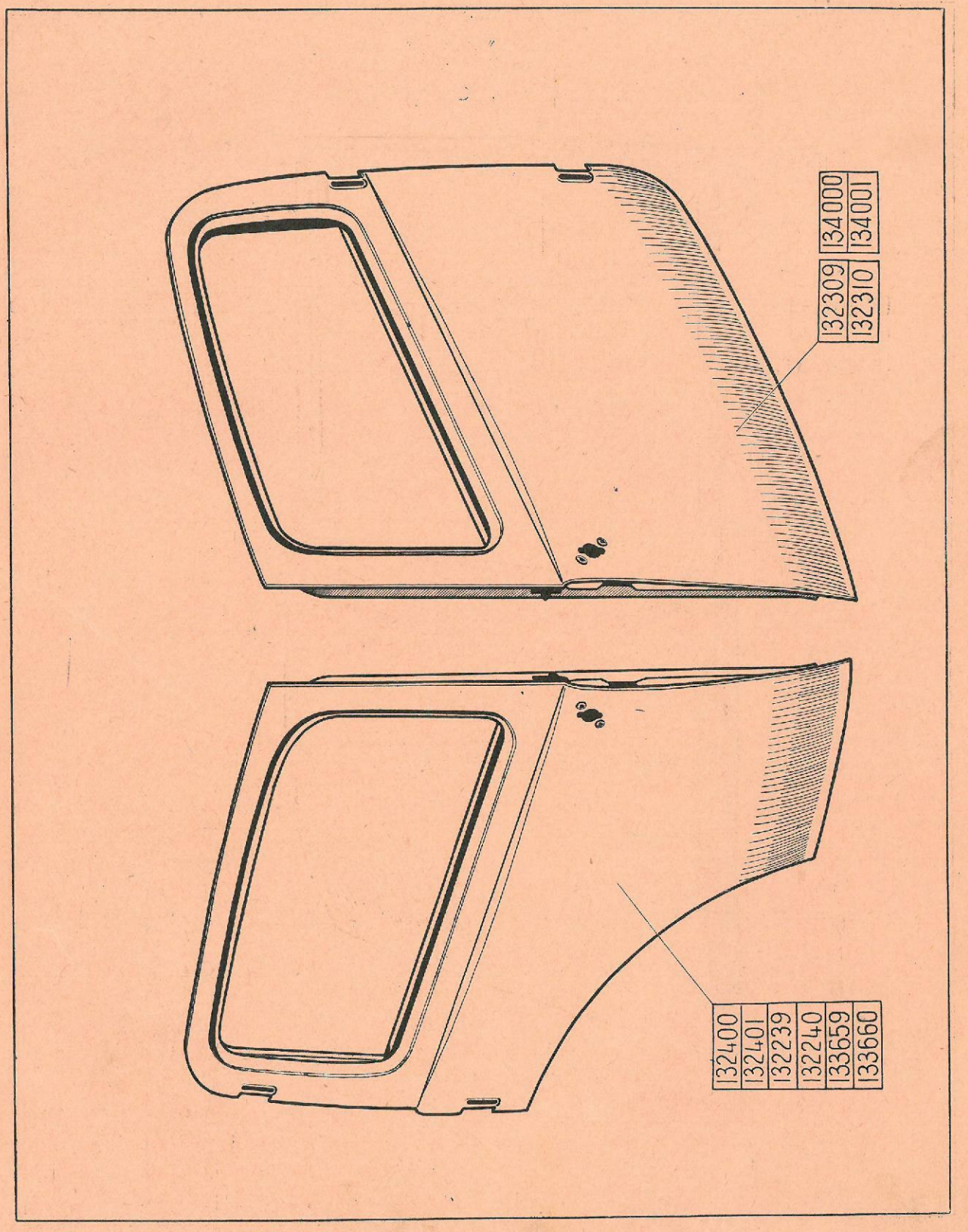

Voir Catalogue page 135

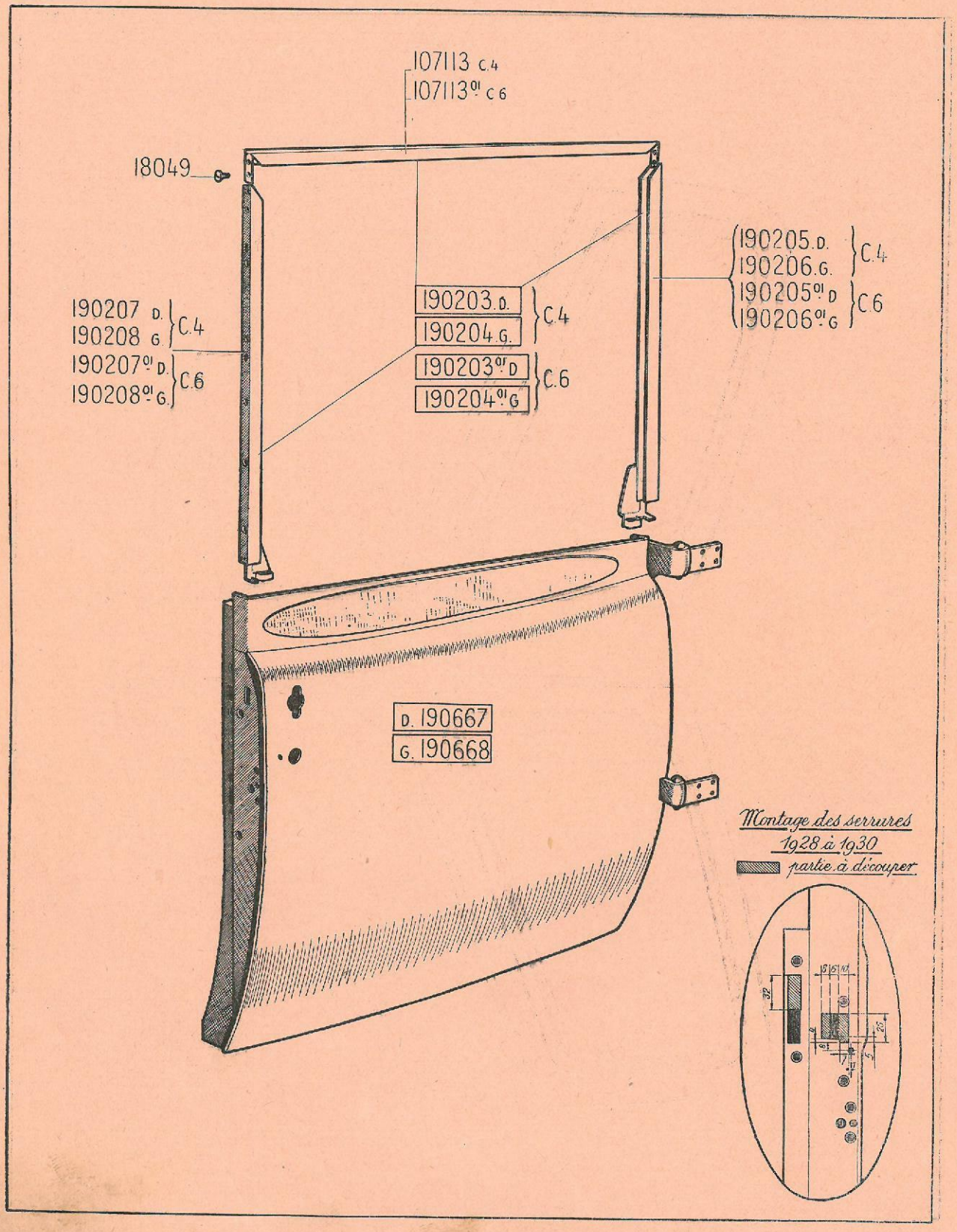

Voir Catalogue page 134

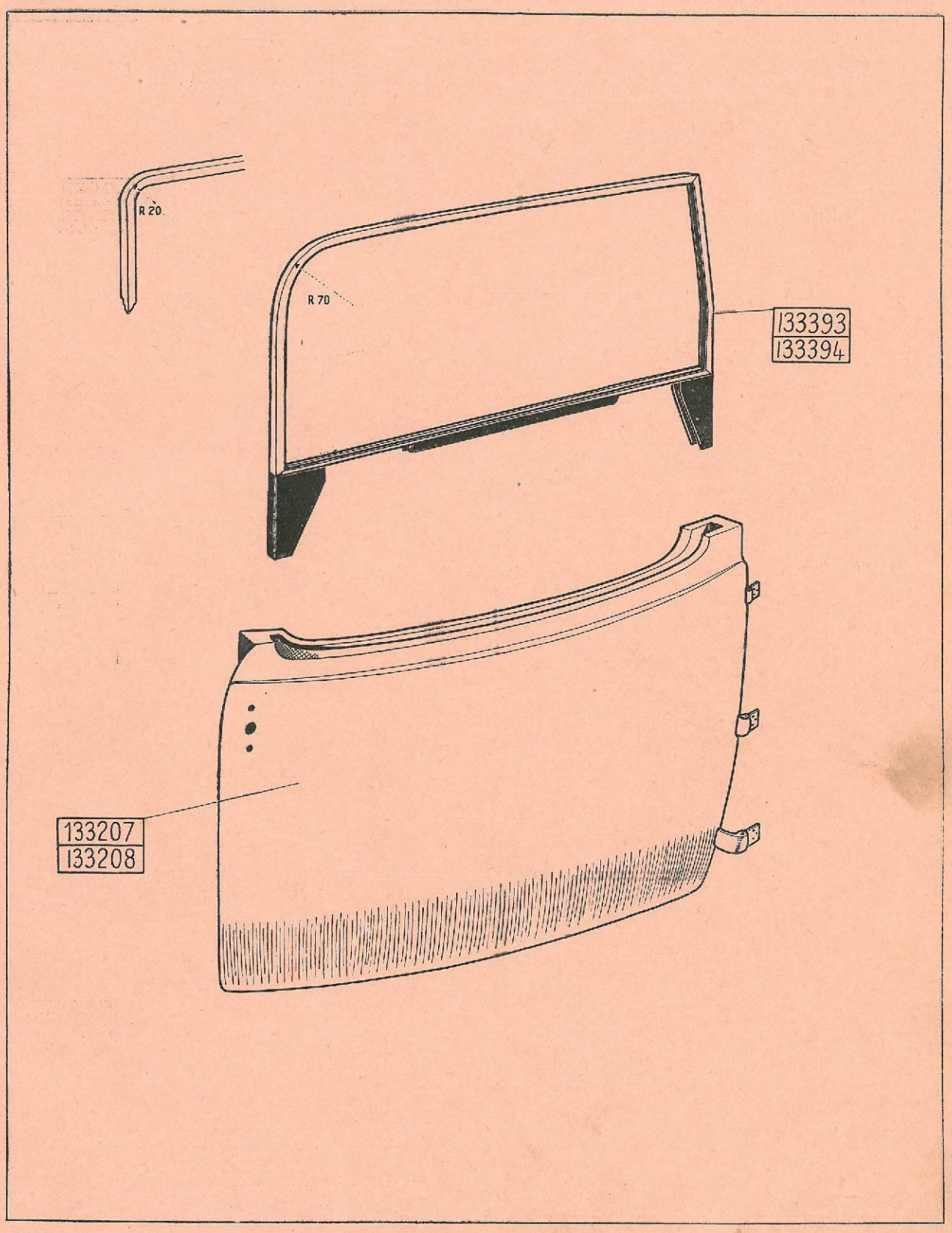

Voir Catalogue page 135

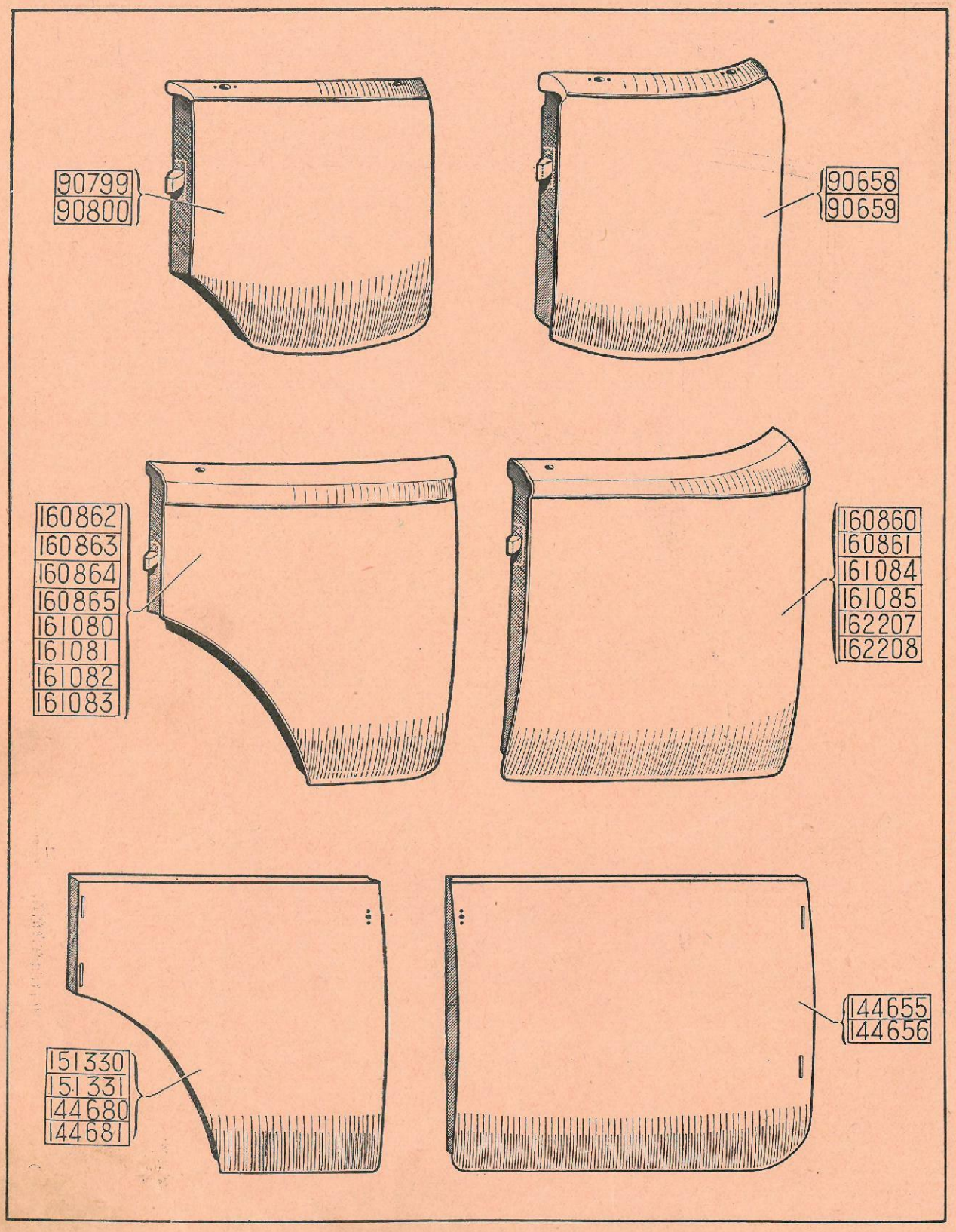

Voir Catalogue pages 136 à 148

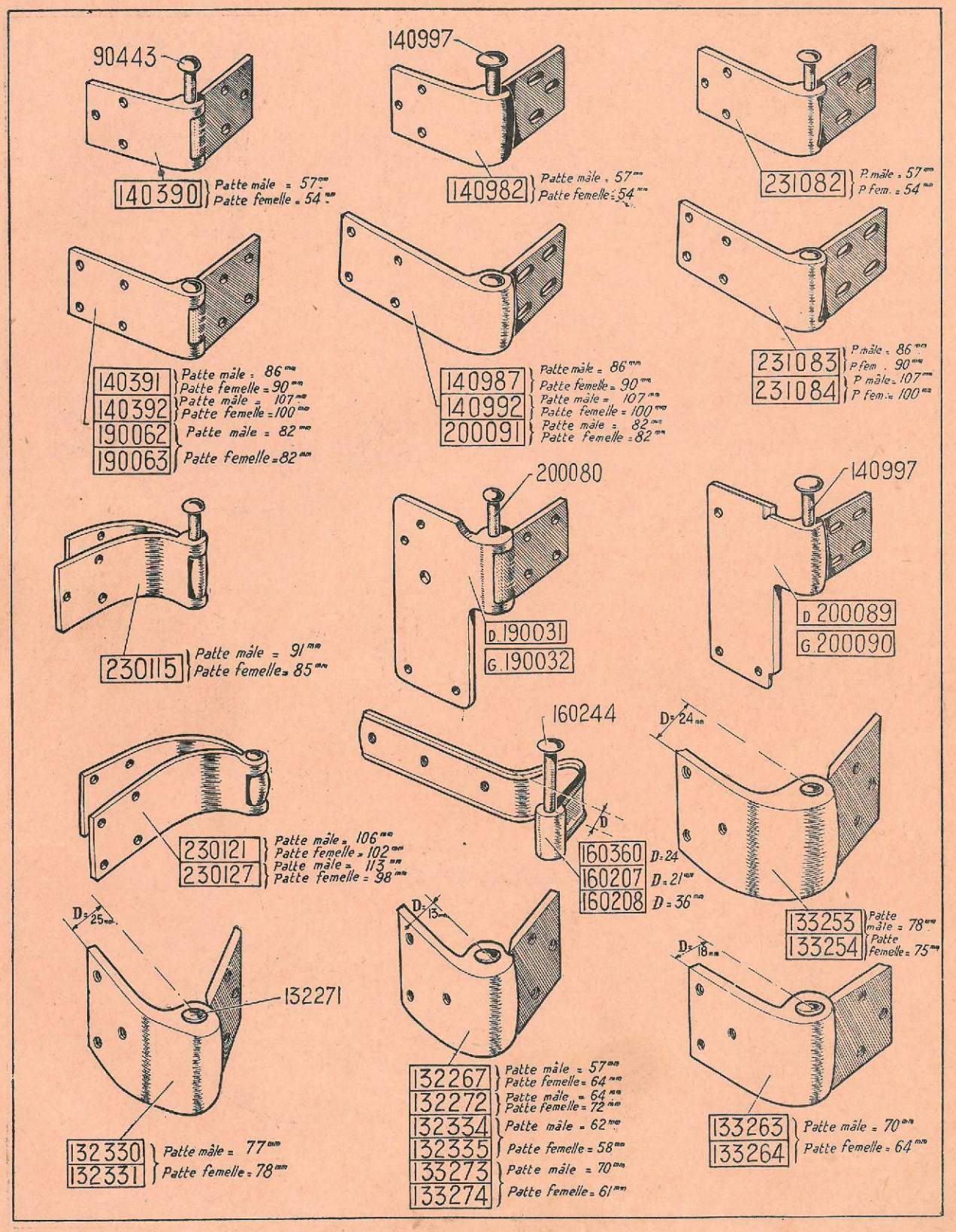

Voir Catalogue pages 141 et 142

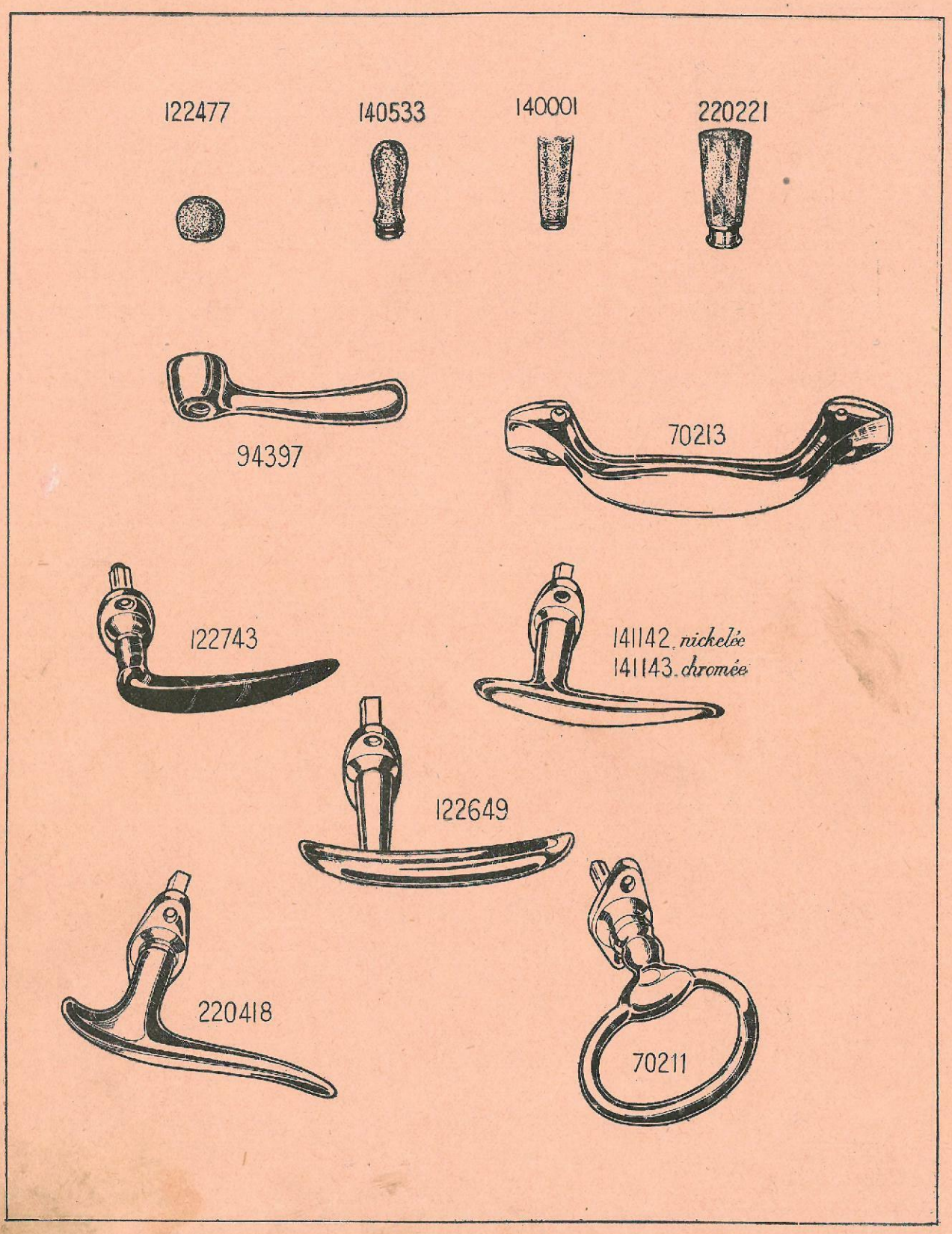

Voir Catalogue pages 143 à 148

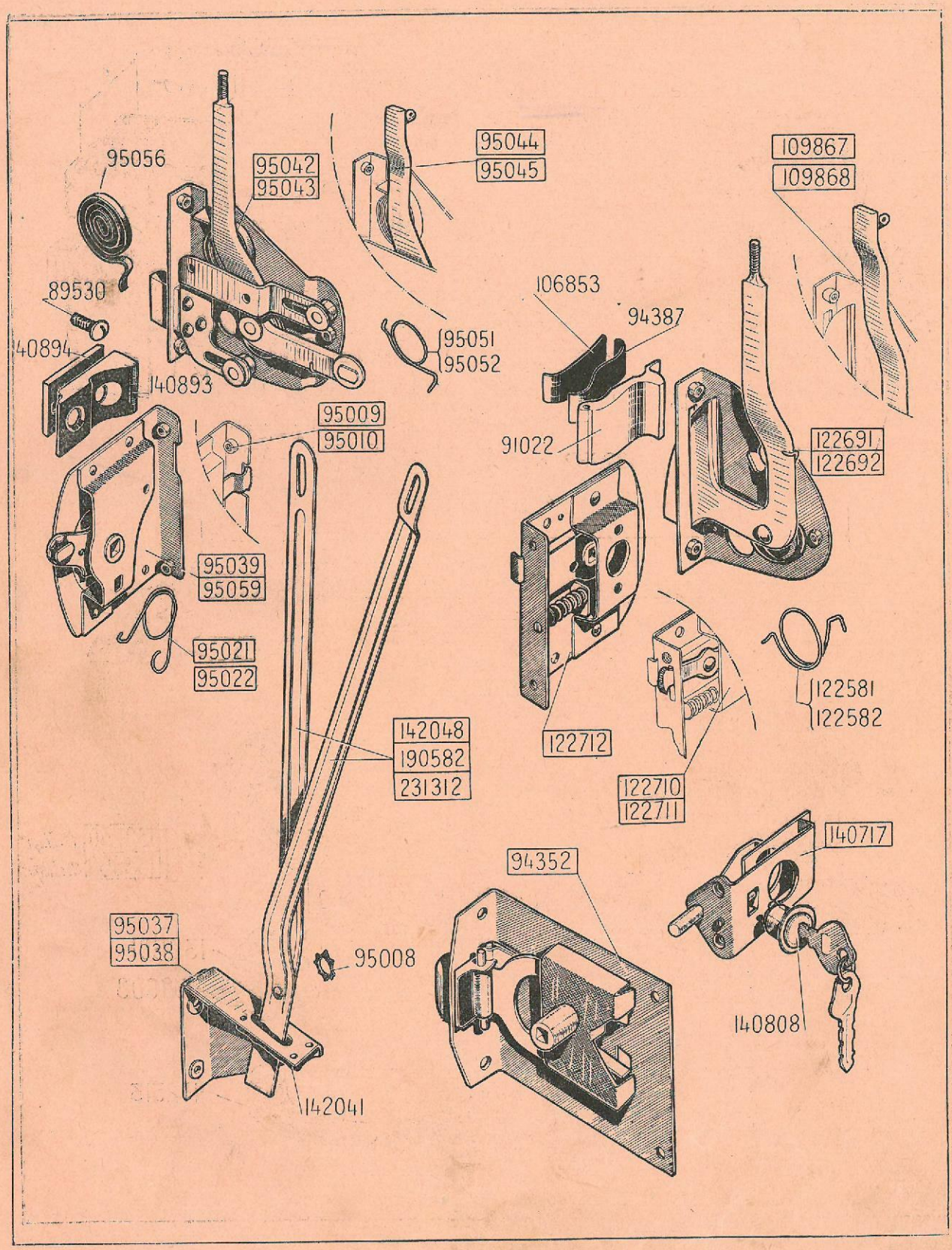
95056
95042
95043
95044
95045
109867
109868
89530
140894
140893
95051
95052
106853
94387
95009
95010
91022
122691
122692
95039
95059
95021
95022
122581
122582
142048
190582
231312
122712
122710
122711
140717
94352
95037
95038
95008
140808
142041

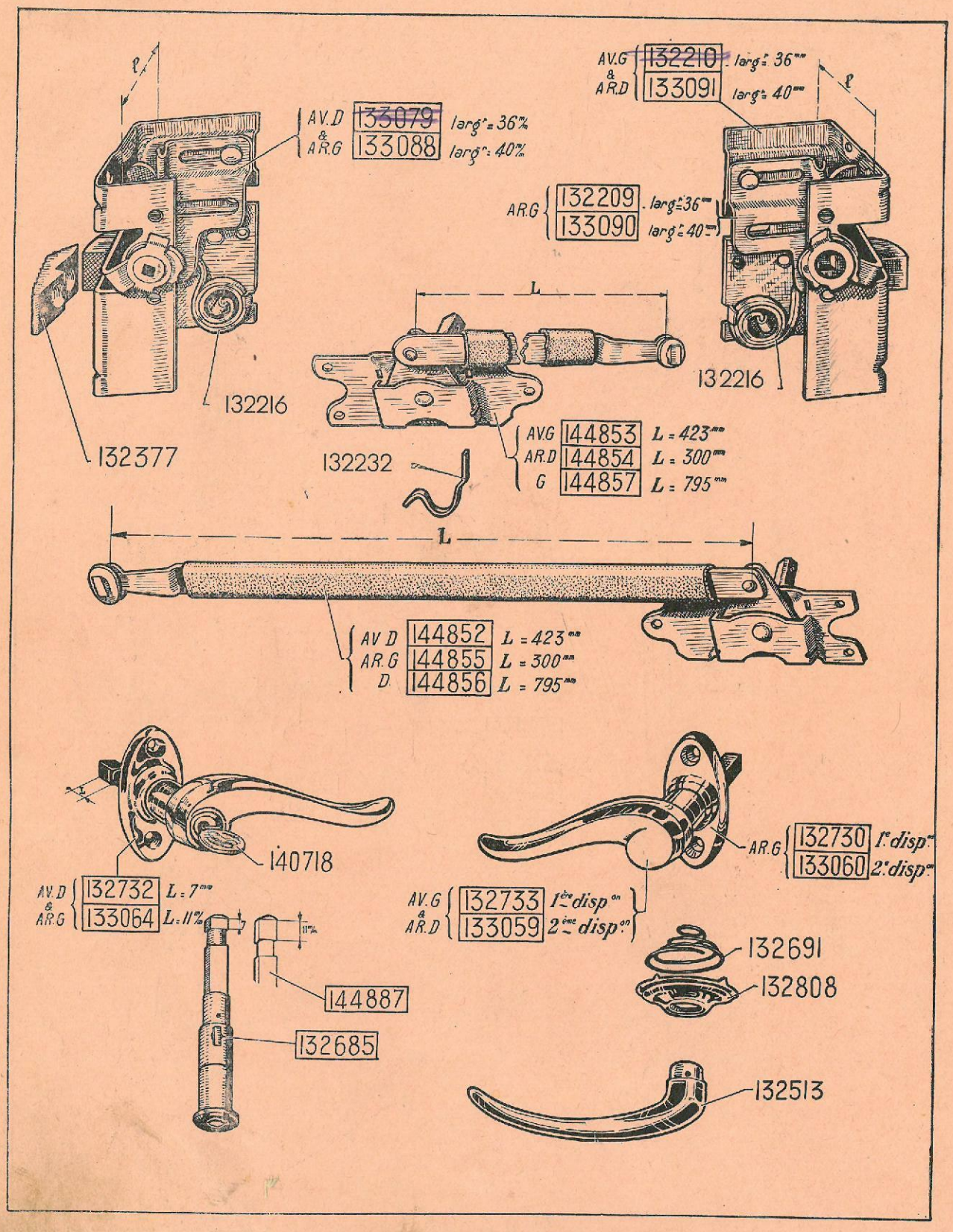

Voir Catalogue pages 143 à 148


140929 - 140930
130347 - 130348
260081 - 260082
132338 - 132276
132340 - 132341
132278 - 132279 - 133675 - 133676
132704
132705
132706
132707

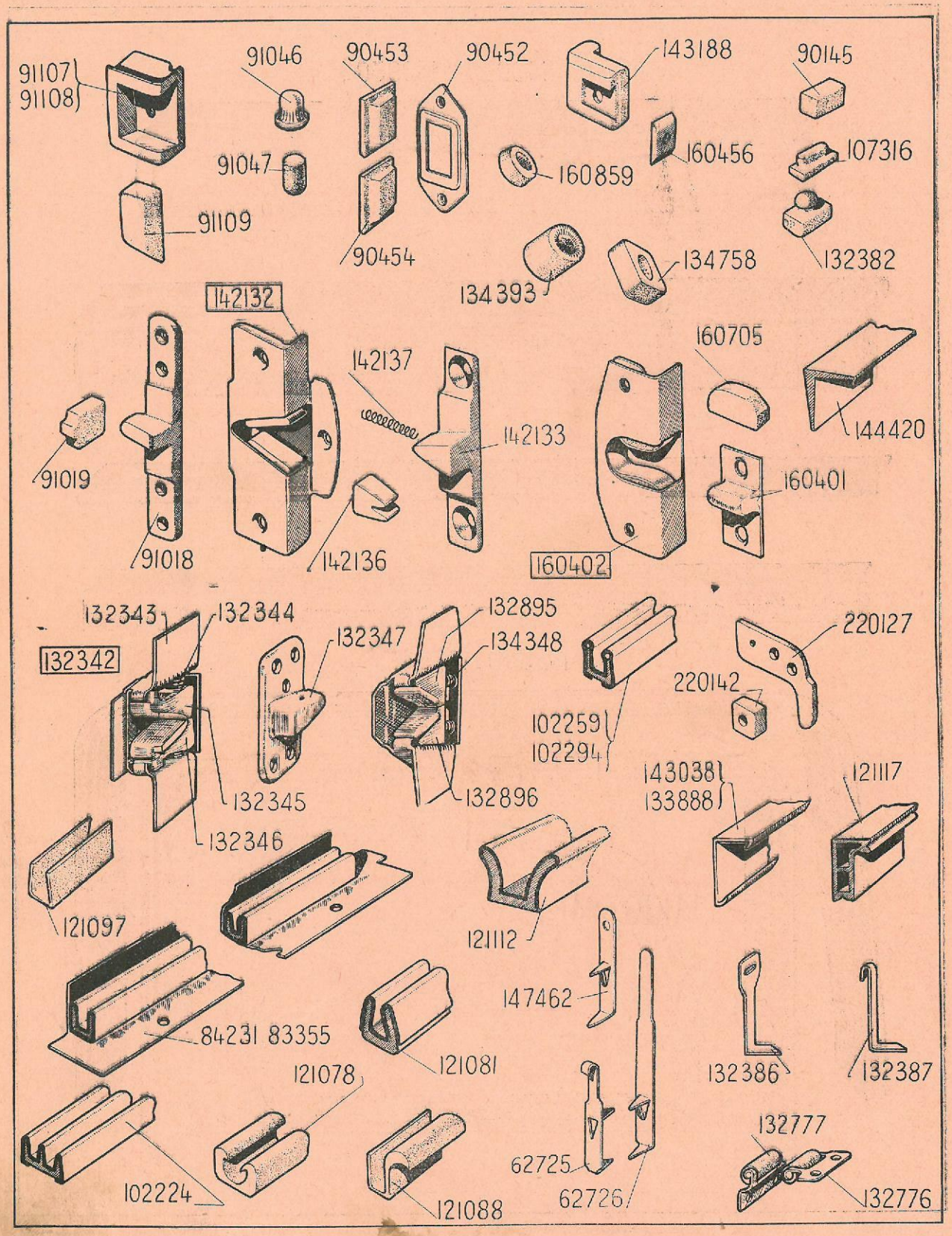

Voir Catalogue pages 125 et 151



Voir Catalogue pages 157 à 158

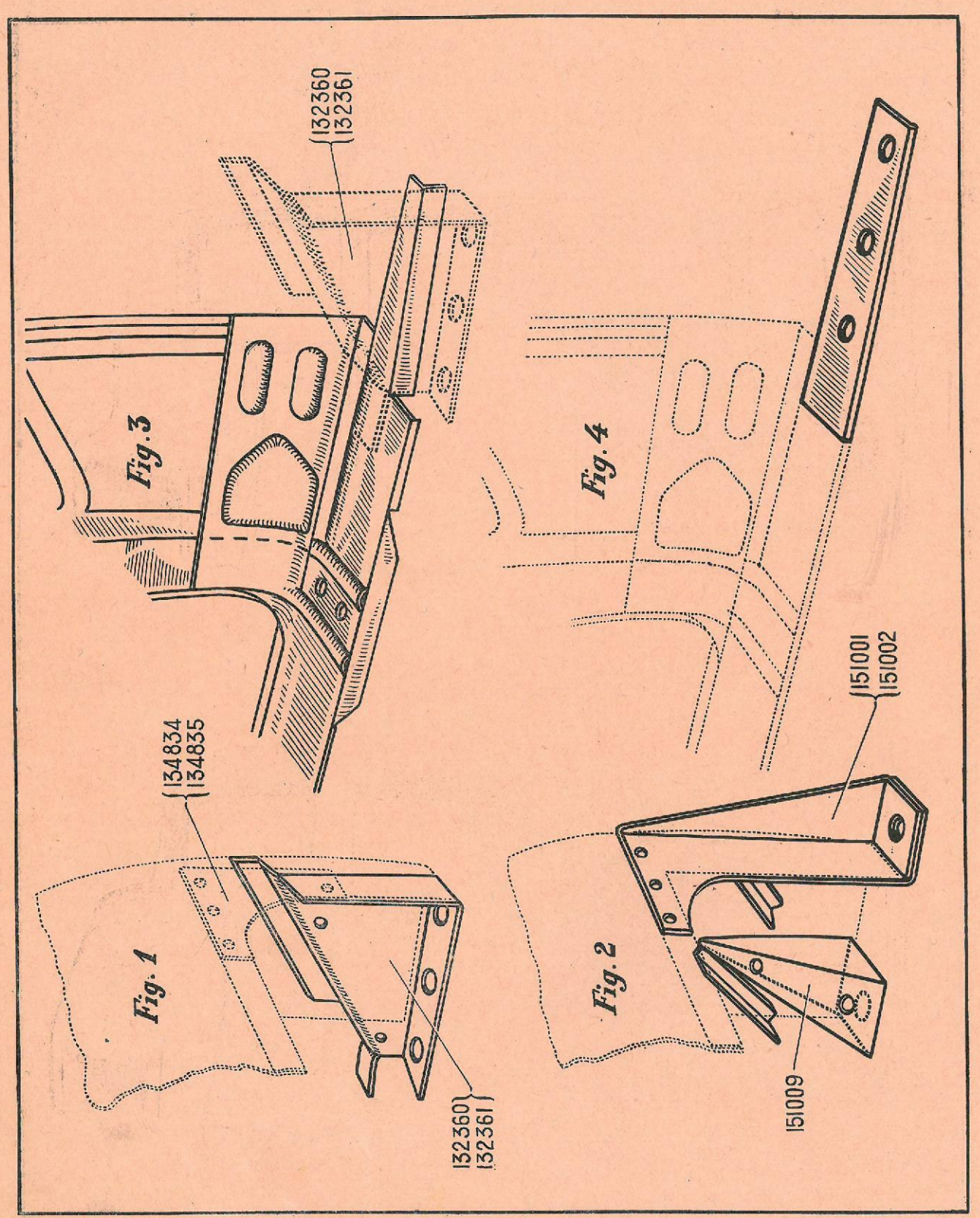

Voir Catalogue pages 104 et 157

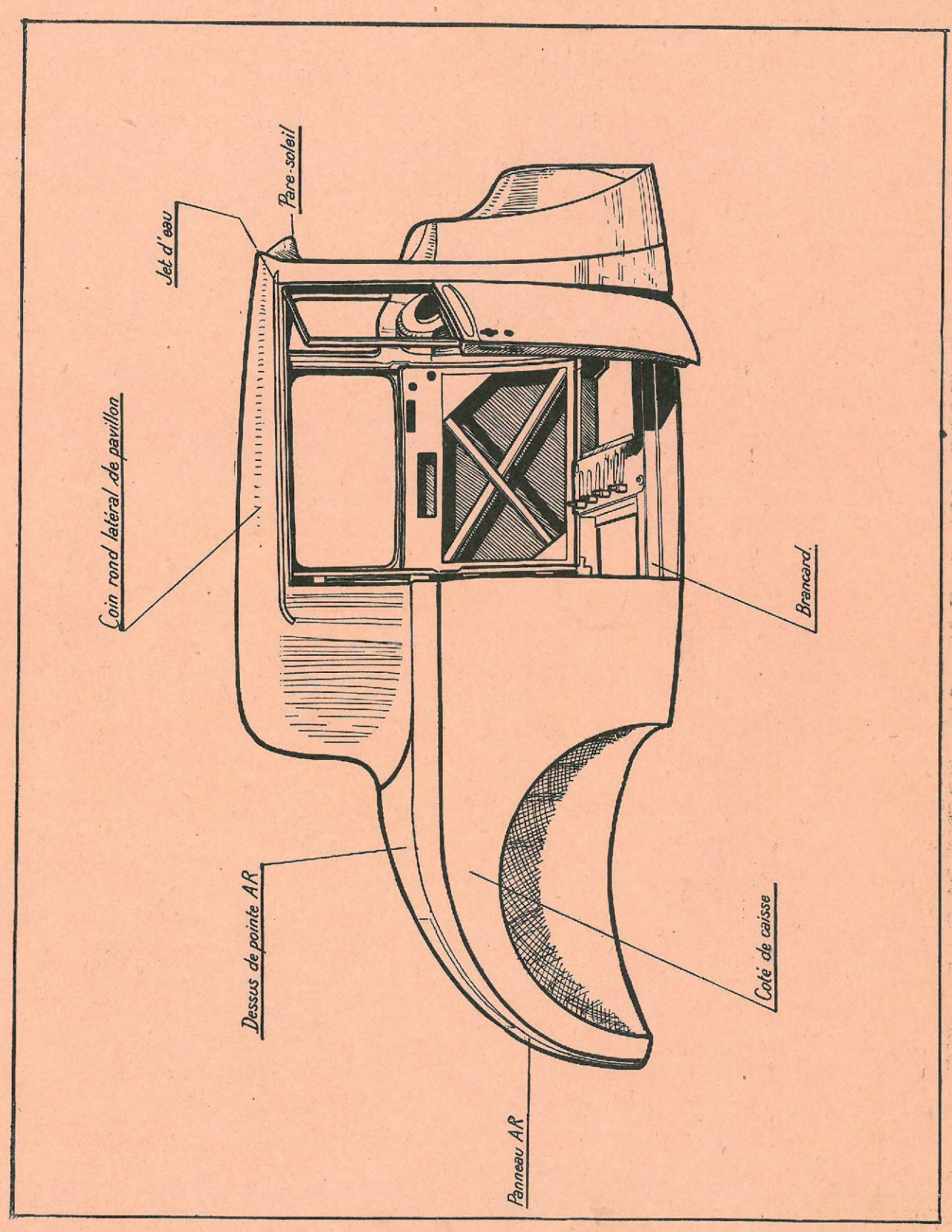
Jet d'eau
Pare-soleil
Coin rond latéral de pavillon
Brancard
Dessus de pointe AR
Coté de caisse
Panneau AR

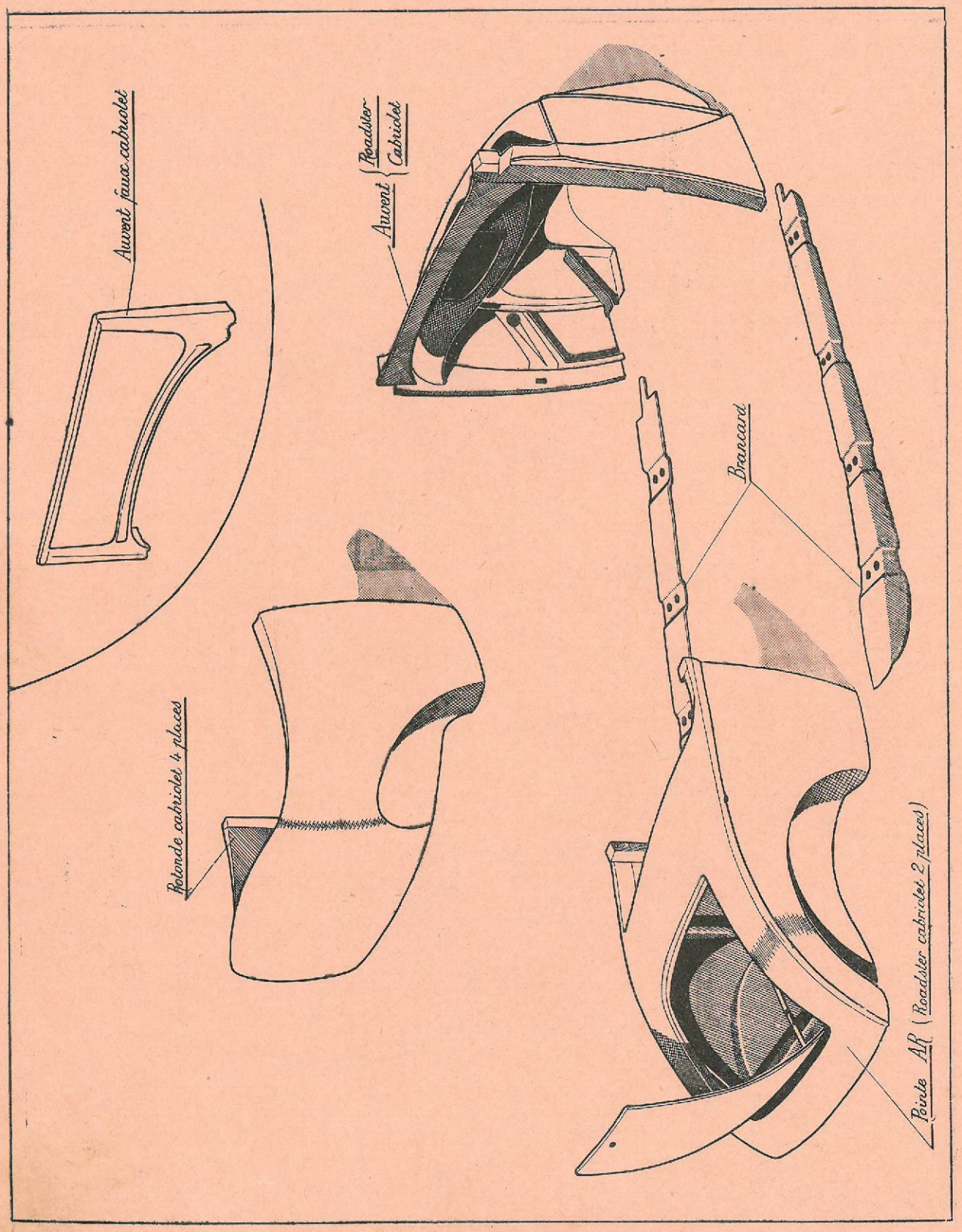

Voir Catalogue pages 159 et 174

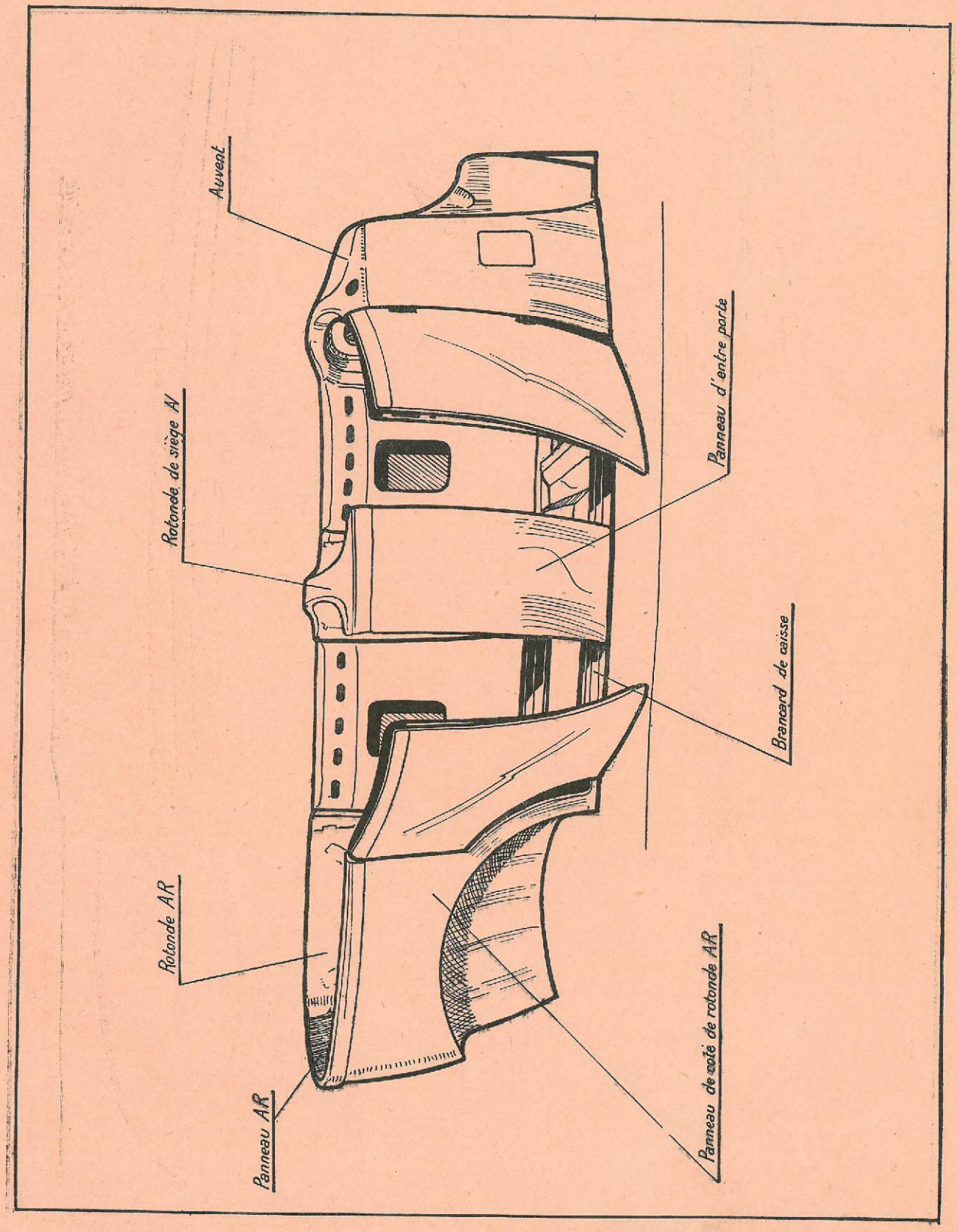
Auvent
Rotonde de siège AV
Panneau d'entre porte
Brancard de caisse
Rotonde AR
Panneau AR
Panneau de voûte de rotonde AR

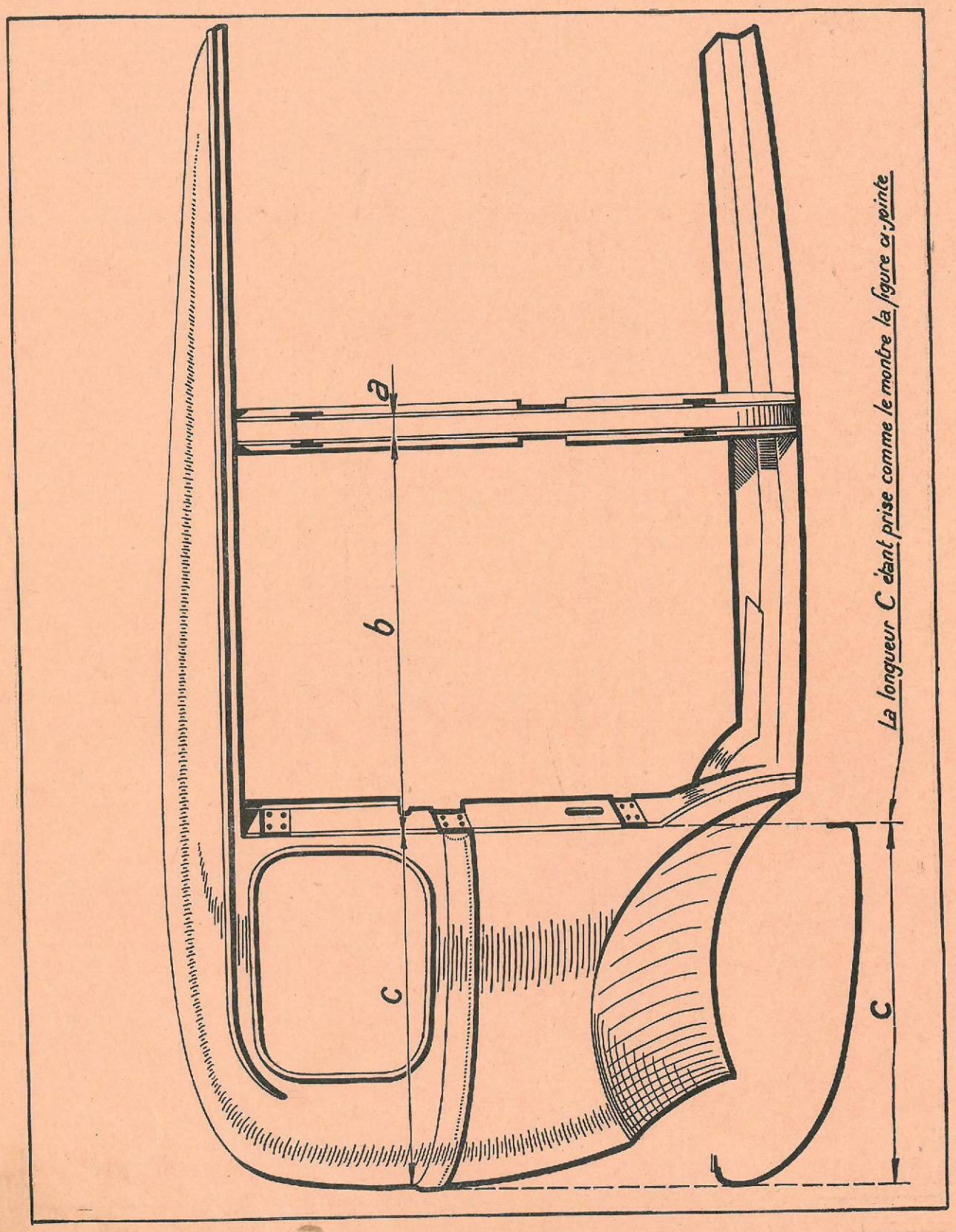

Voir Catalogue pages 157 et 161

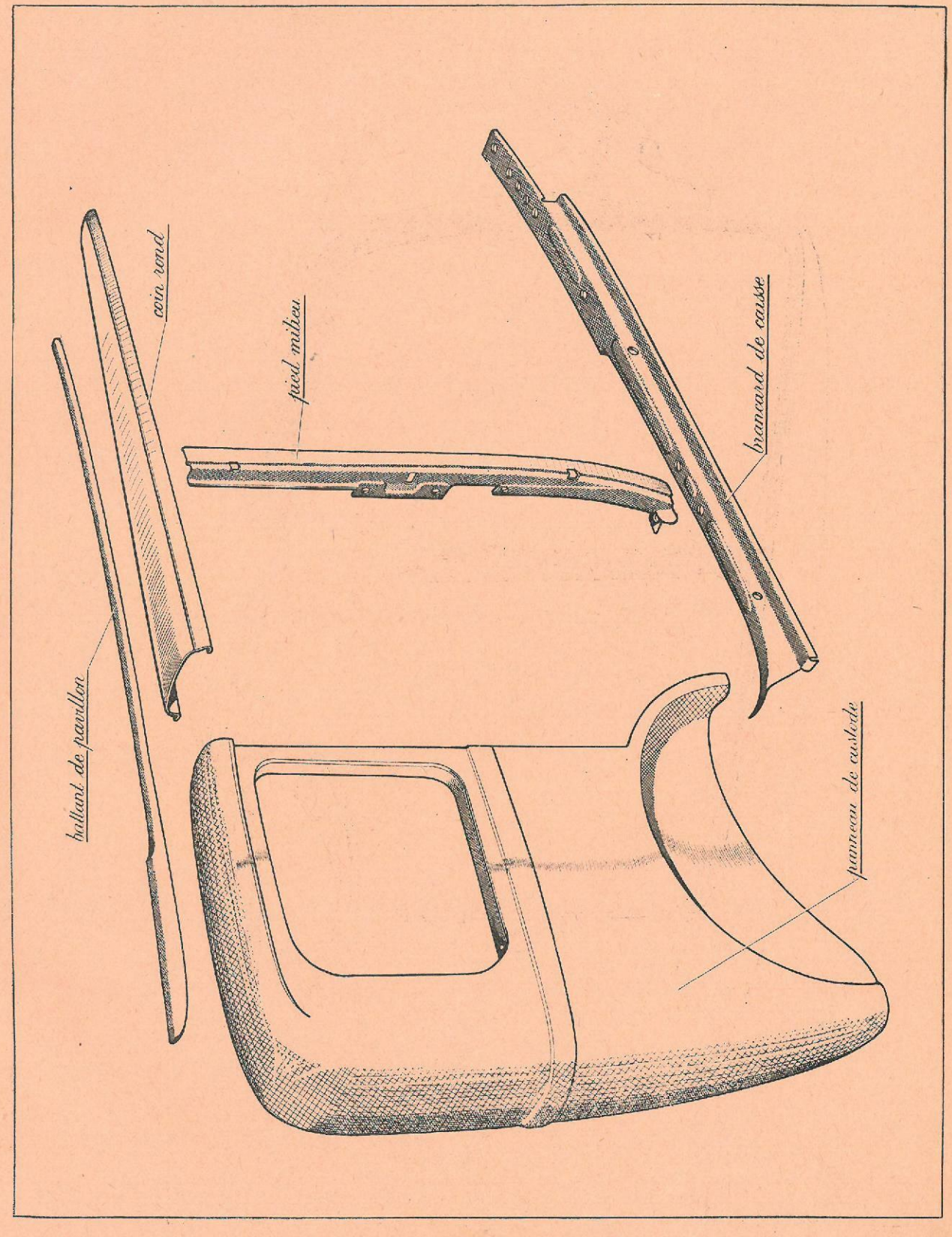

Voir Catalogue pages 162 à 165

COTE DE CAISSE
(Voitures fermées) 8, 10, 15 CV

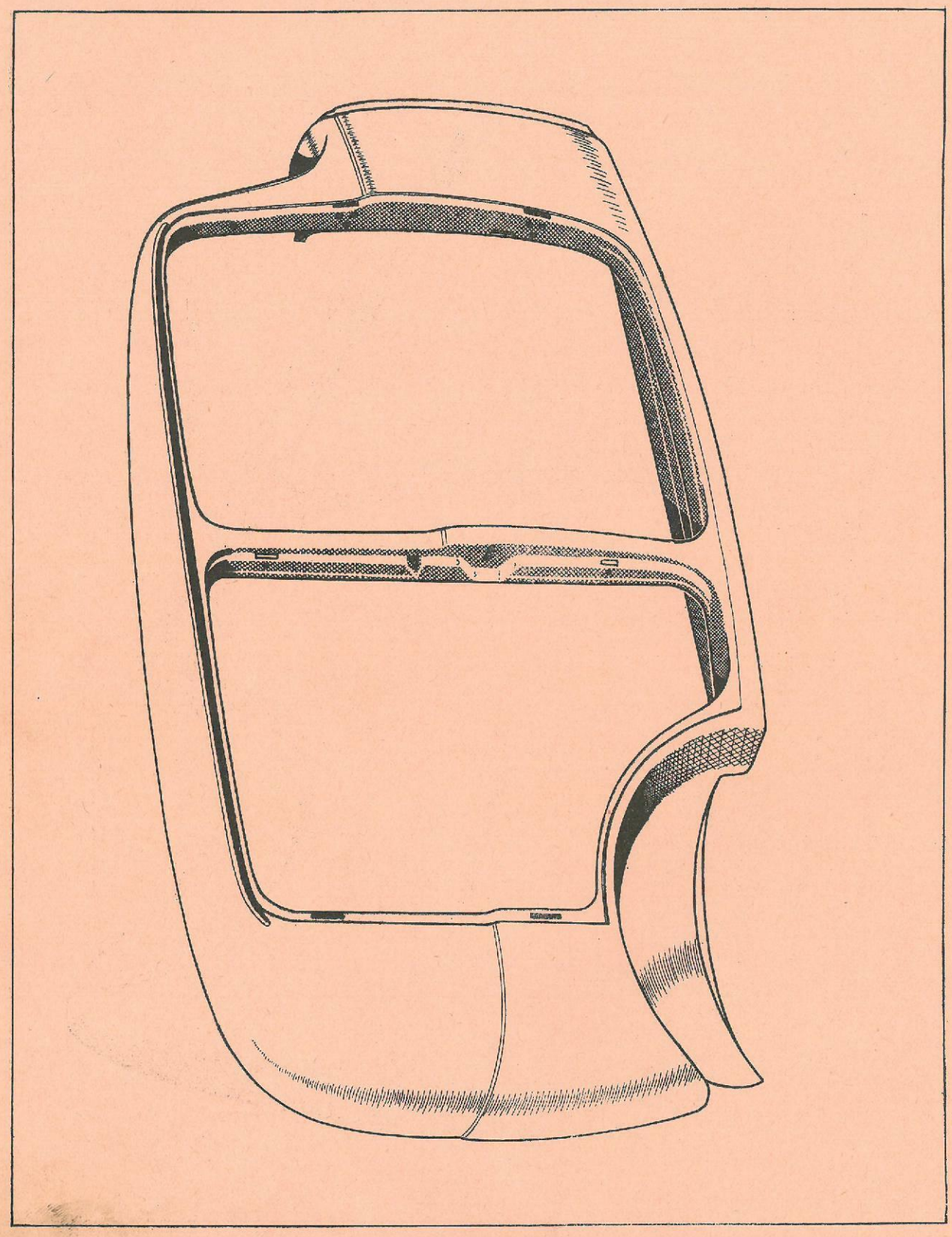

Voir Catalogue page 161

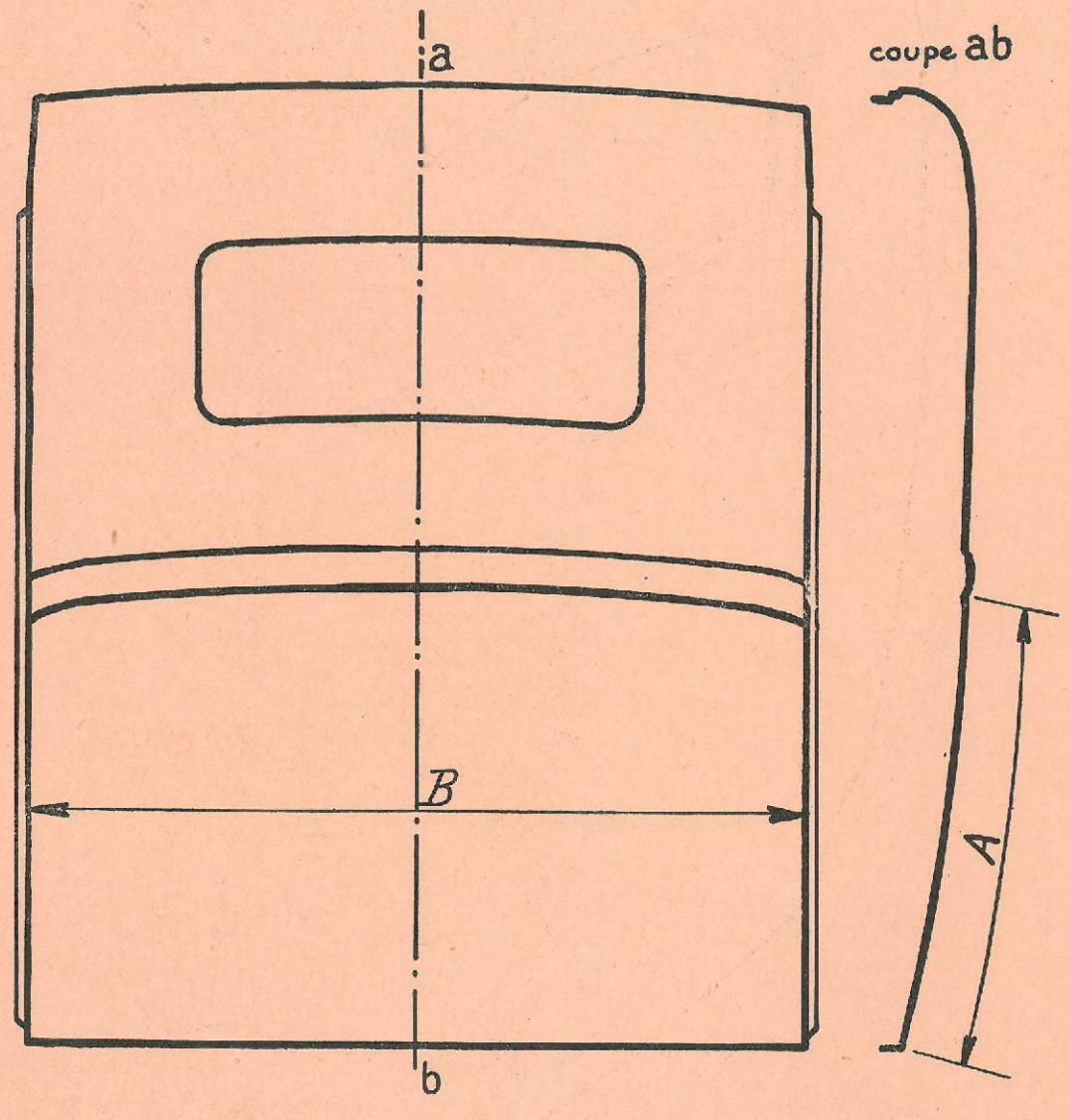

Voir Catalogue page 167

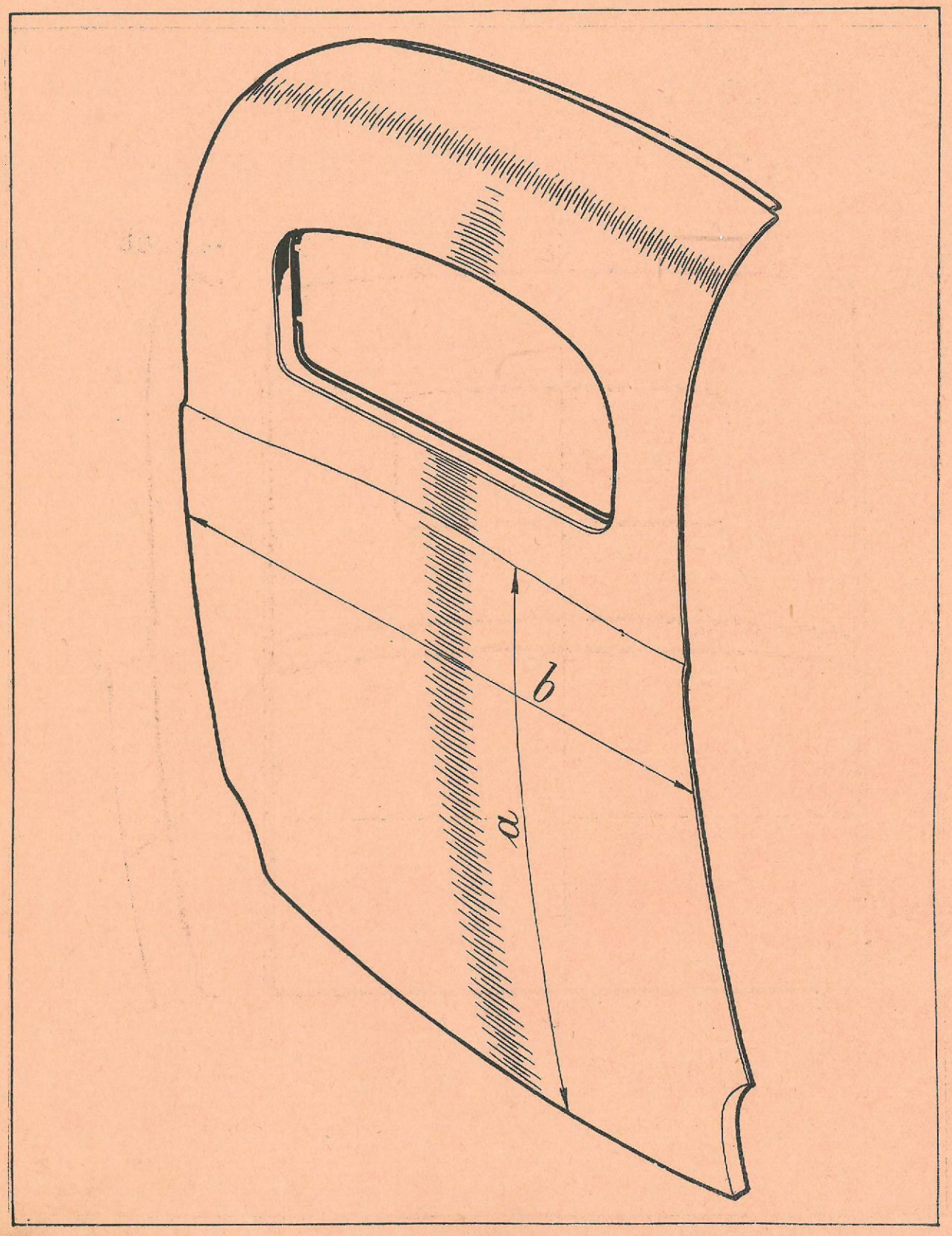

Voir Catalogue page 167

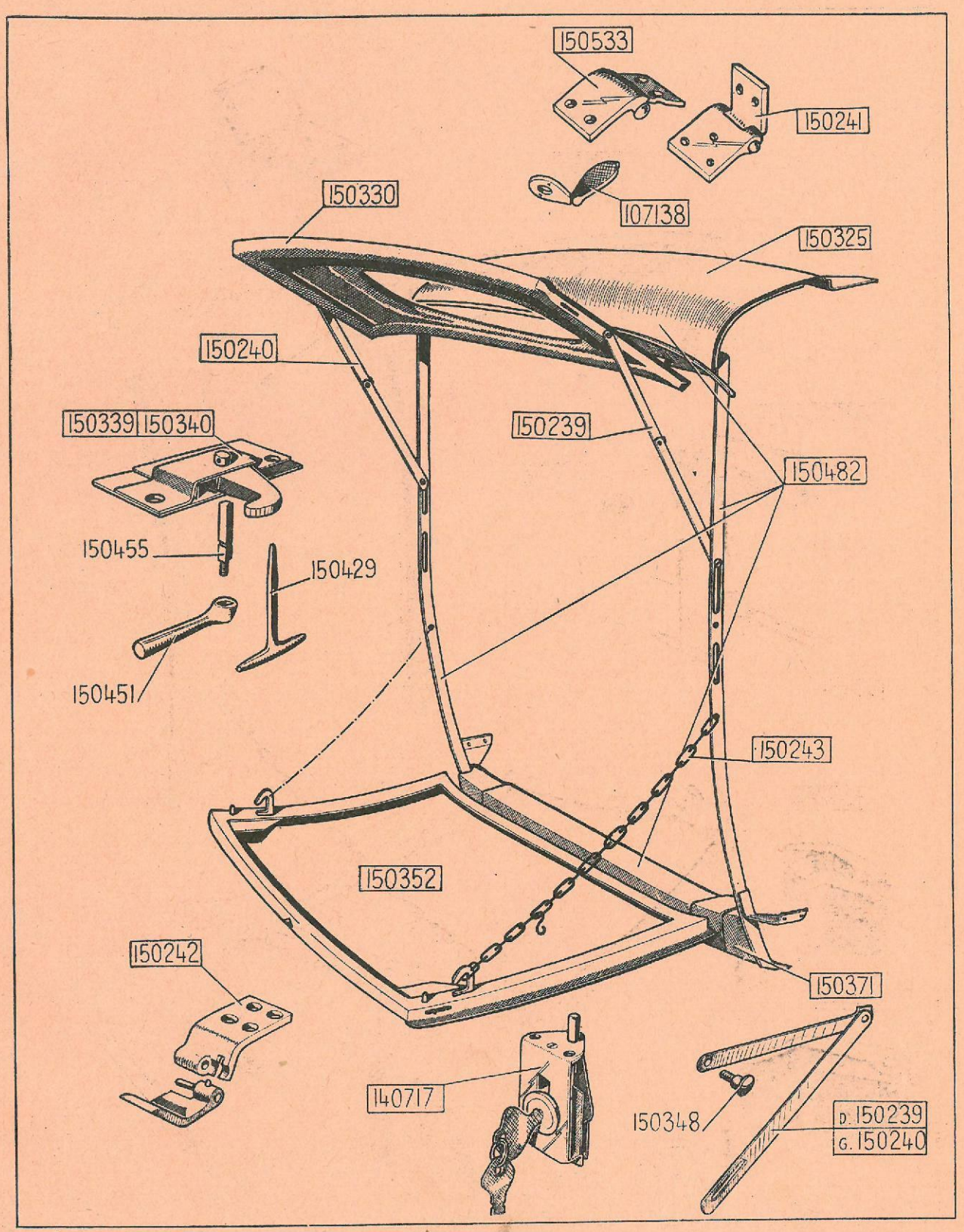
150533
150241
107138
150330
150325
150240
150339
150340
150239
150482
150455
150429
150451
150243
150352
150242
150371
140717
150348
D. 150239
G. 150240

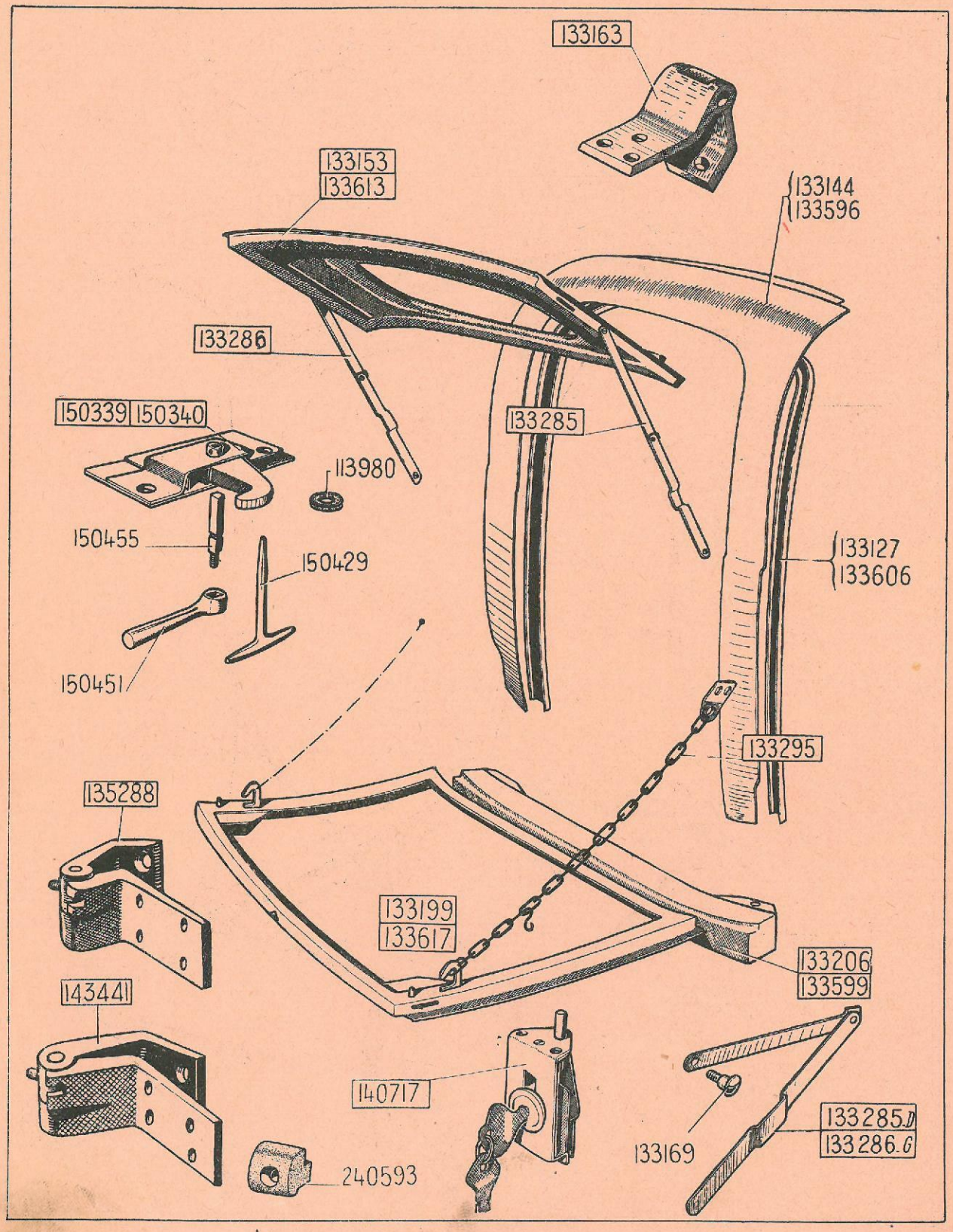

Voir Catalogue page 168

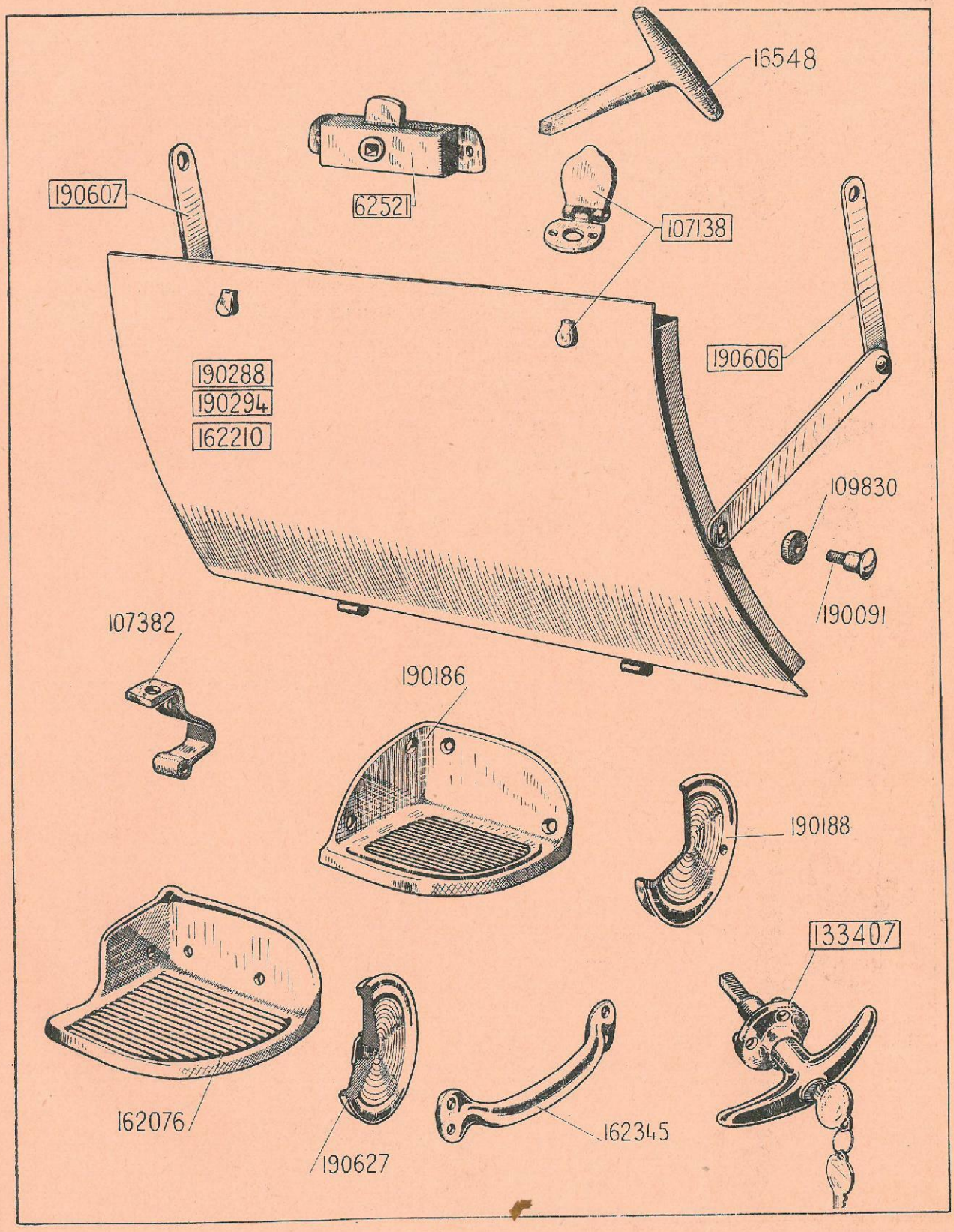
16548
62521
190607
107138
190606
190288
190294
162210
109830
190091
107382
190186
190188
133407
162076
190627
162345

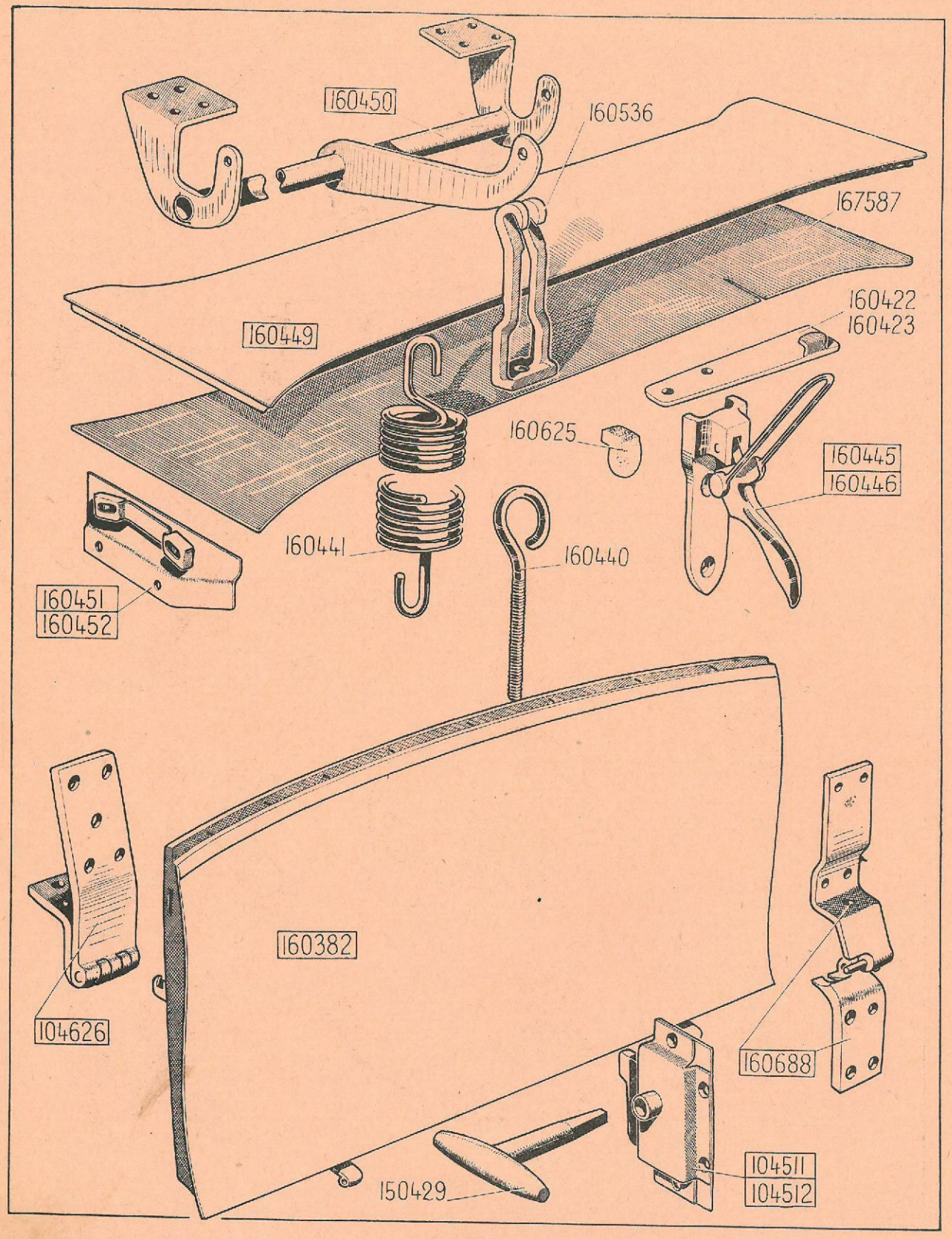
160450
160536
167587
160449
160422
160423
160625
160445
160446
160441
160440
160451
160452
160382
104626
160688
150429
104511
104512


14239
220536
140745
220330
14241
140693
140694
140476
140478
140267
220101
142043
140462
140546
150150
140534
150157
140425
140702
132439
132428
133067
142244
132492
132628
132447
132436
133068
132420 D
132419 M
132421 G
132425 D
132419 M
132426 G
132418
132424
132837
132841
133491
133496
132485
132487
132490
134939
132474
132463
132467

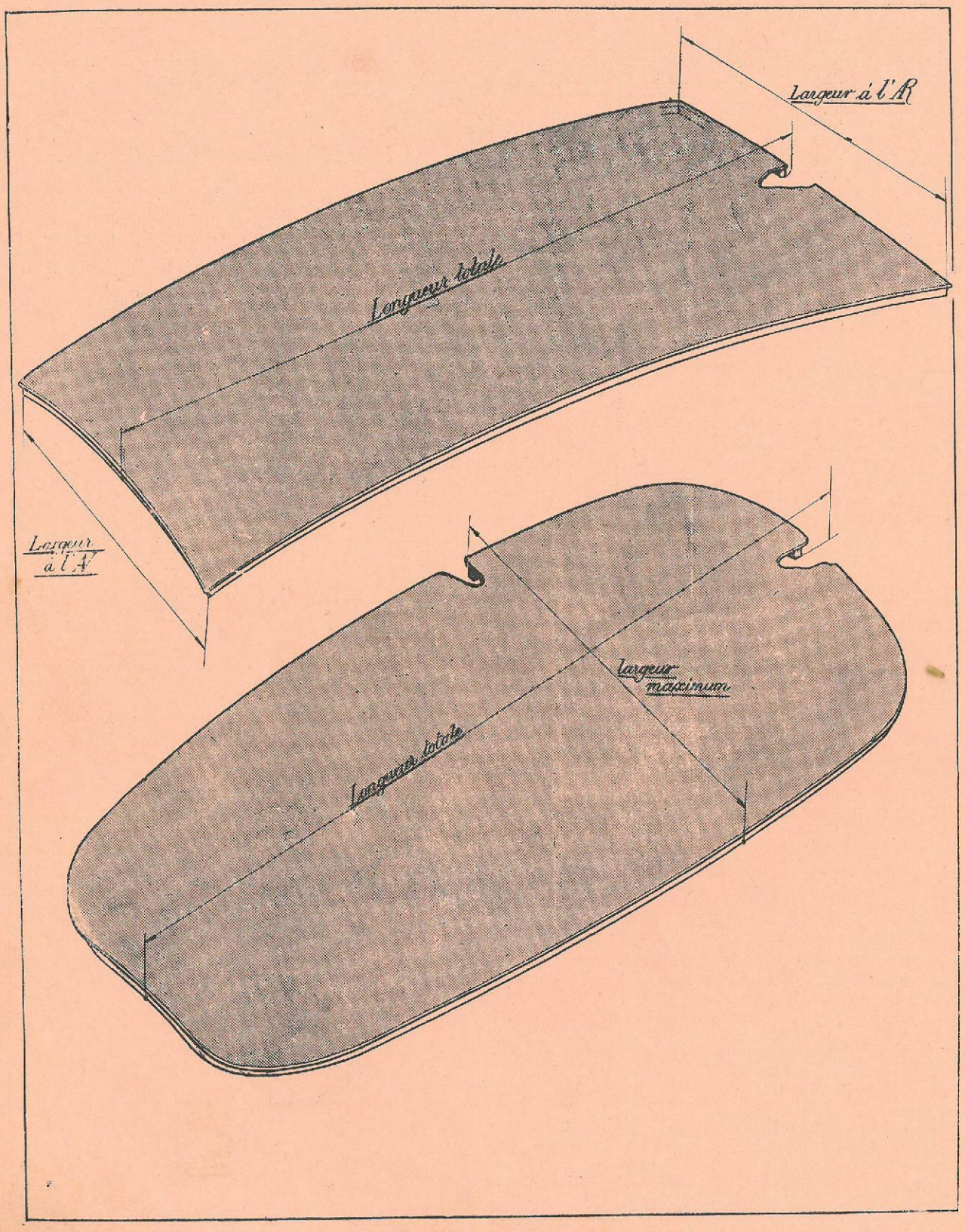

Voir Catalogue page 181


227055
33510
220065
220051
220055
220067
220011
237343
231176
231167
231146
231172
231175
231171
237310
231166

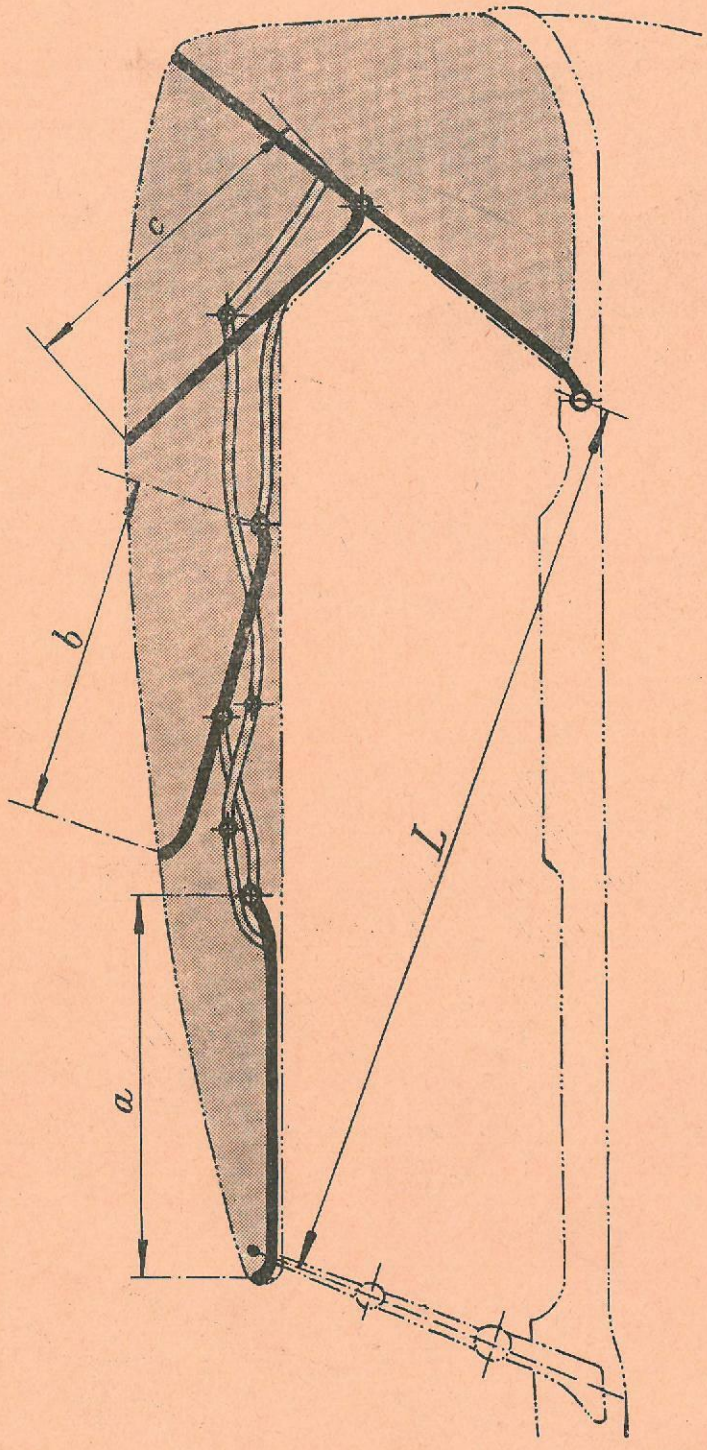

Symboles	L	a	b	c
SOP, CP	1m57	931m/m	550m/m	470m/m
SO, SOT, SOV	1m49	700m/m	615m/m	496m/m
SOF, SOL.....	1m73	853m/m	682m/m	625m/m
SOA	1m88	853m/m	682m/m	510m/m
TL, TLN, TLR	1m54	765m/m	567m/m	452m/m
TN, TR	1m63	772m/m	650m/m	530m/m
TFN, TFR ..	1m84	897m/m	650m/m	595m/m
TFNC	1m84	792m/m	682m/m	—

L : entr'axe du téton d'attache capote à l'axe d'artic.on

a : longueur de l'arceau AV.

b : ——— " ——— intermédiaire AV

c : ——— " ——— " ——— AR

Voir Catalogue pages 185 à 187

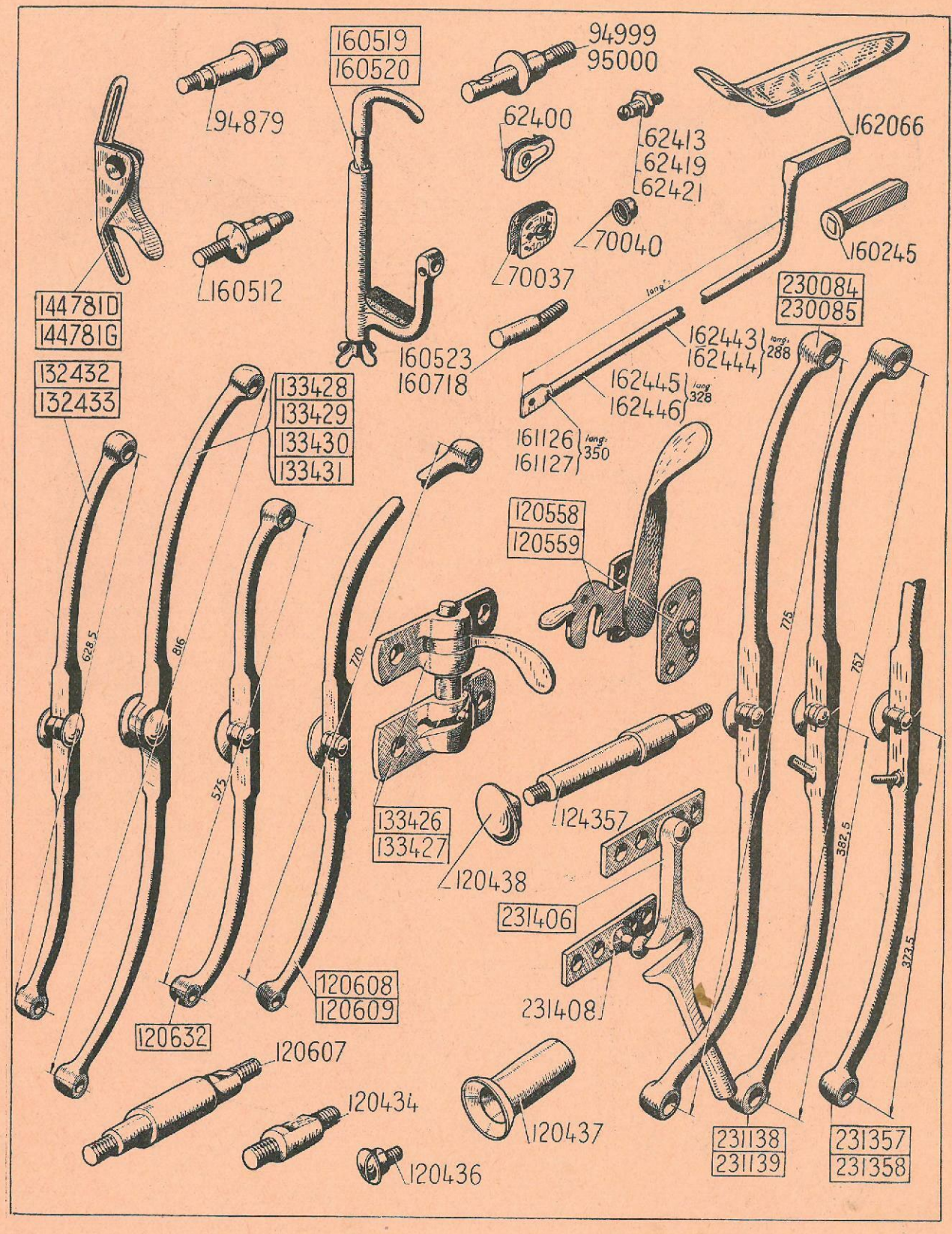
160519
160520
94999
95000
94879
62400
62413
62419
62421
162066
70040
160245
160512
70037
230084
230085
144781D
144781G
160523
160718
162443
162444
long. 288
162445
162446
long. 328
161126
161127
long. 350
132432
132433
133428
133429
133430
133431
120558
120559
628,5
816
575
770
775
757
382,5
323,5
133426
133427
124357
120438
231406
231408
120608
120609
120632
120607
120434
120437
120436
231138
231139
231357
231358

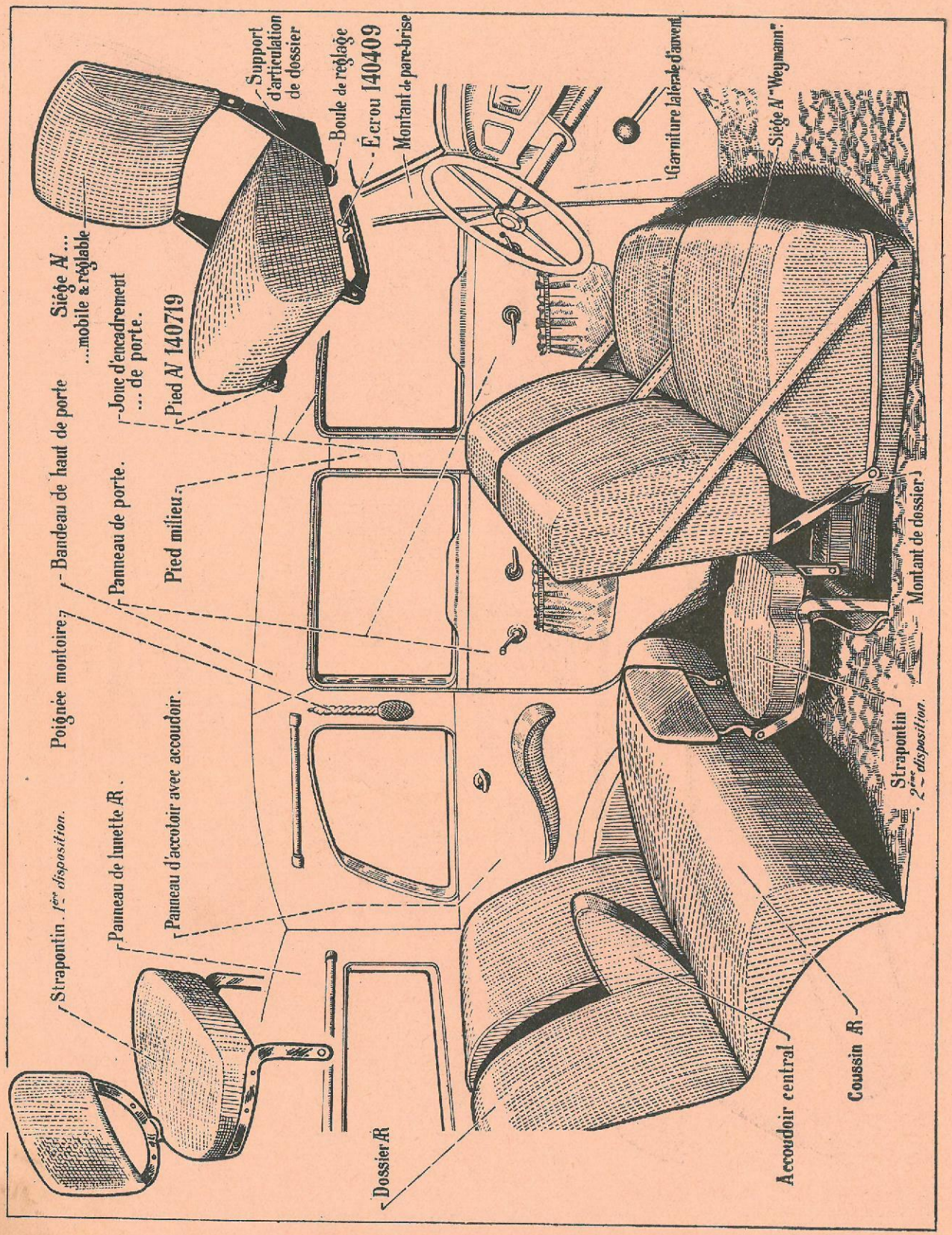

Voir Catalogue pages 195 à 200

CITROËN

CATALOGUE GÉNÉRAL
des
PIÈCES DÉTACHÉES

CARROSSERIES
TOURISME

Modèles 1929-1934

NOMENCLATURE DES PIECES

SOCIÉTÉ ANONYME ANDRÉ CITROËN
Capital : 400.000.000 de Francs

SERVICE DES PIÈCES DÉTACHÉES
175, Rue du Président-Wilson, LEVALLOIS-PERRET (Seine)
Adresse Télégraphique : ANDRECIT-LEVALLOIS
Adresse Téléphonique : CARNOT 62-11 à 62-14
INTER CARNOT 80

En vigueur à dater du 15 Mars 1934

HABILLAGE

NOTA

Nous avons porté à titre indicatif dans nos tableaux d'habillage les ailes AV avec cuvette, correspondant à chacun des types, pour permettre le montage des porte-roues dans les ailes, toutes nos voitures n'ayant pas été livrées avec ces accessoires.

Pour les voitures où nous n'avons pas indiqué d'ailes à cuvette, nous consulter pour adaptation possible.

D'autre part, les ailes AV des types C4, C6 1929-1930 avaient la semelle de capot d'une seule pièce. En cas de remplacement, demander en plus la semelle de capot AR mobile correspondante.

Les longueurs développées des ailes données pour faciliter l'identification ne sont pas des cotes rigoureuses (approximation 10 à 15 m/m).

TABLEAU D'INTERCHANGEABILITE DES AILES AV C4, C6

AILES EMAILLÉES SUPPRIMÉES		AILES EMAILLÉES FOURNIES EN REMPLACEMENT	
CÔTÉ D	CÔTÉ G	CÔTÉ D	CÔTÉ G
~~290097~~	290098	290468	290469
~~290350~~	290351		
290495	290496	290821	290822
~~290184~~	~~290185~~	290815	290816
~~295026~~	~~295027~~		
~~295554~~	~~295555~~		
290335	290336	290585	290587
290584	290586		
290264	290265		
290733	290691	290827	290828
294048	294049	294075	294076
294217	294218	291271	291272
291015	291016	291156	291157
299019	299020		
	290686	294187	290747
294113	294114		294188
	290695		290728
291189	~~291190~~	290844	290845
294193	~~294194~~		
290628	~~290629~~		
295457	~~295458~~		
295564	~~295565~~		
295594	~~295595~~		
297261 2 Tous	296082 297262 2 Tous		296199

TABLEAU D'INTERCHANGEABILITE DES AILES AV 8, 10, 15 CV

AILES EMAILLÉES SUPPRIMÉES		AILES EMAILLÉES FOURNIES EN REMPLACEMENT	
CÔTÉ D	CÔTÉ G	CÔTÉ D	CÔTÉ G
291952	291953	293268	293250
291954	291955	293269	293251
291973	291974	293277	293257
292015	292016	293276	293256
292238	292239	293281	293260
292285	292286	293280	293259

NOTICE CONCERNANT LE MONTAGE DES AILES AV 8, 10, 15 CV

Afin de faciliter les commandes d'ailes AV nous signalons les modifications apportées à celles-ci indiquées planche 4.

Fig. 1. *Fixation de l'aile à la bavette sous radiateur :*

Modifiée en 10A par la suppression de la partie pointillée de la Fig. 2 (1re disposition).

Bien indiquer à la commande s'il s'agit de la 1re ou 2e disposition.

Fig. 5. *Encochage de la semelle de capot par suite de modification à la direction :*

Nous avons décidé de standardiser les ailes AV 8A, 10AL, 15AL, 15A sur cette forme de semelle supprimant à épuisement les ailes à disposition de semelle Fig. 3 et Fig. 4.

Dans le cas de remplacement d'une aile à semelle large Fig. 3 par une aile à semelle étroite, il est nécessaire de demander en plus une équerre AR support d'aile.

NOTA : Les ailes AV 10A subsisteront seules dans les deux dispositions en raison de la modification Fig. 1 (2e disposition).

TABLEAU D'INTERCHANGEABILITE DES MARCHEPIEDS C4, C6

MARCHEPIEDS SUPPRIMÉS		MARCHEPIEDS FOURNIS EN REMPLACEMENT	
MARCHEPIED CÔTÉ D — G	SEMELLE CÔTÉ D — G	MARCHEPIED CÔTÉ D — G	SEMELLE CÔTÉ D — G
290105-06	290121-22	295104-05	295102-03
295034-35	» »		
295152-53	» »	290529-30	290564-65
295155-66	295102-03		
294001-02	294016-17	294071-72	294069-70
294101-02	» »	294105-06	» »
294121-22	294123-24	290541-42	295647-48
295265-66	295275-76		
295292-93	295298-99	290552-53	295649-50
291192-93	291205-06	291232-33	291241-42

AILES AV SANS CUVETTE — VOIE DE 1m32 ET 1m34

CÔTÉ D	CÔTÉ G	TYPES DE CHASSIS	SYMBOLES DE CARROSSERIE
290.468	290.469	C4 court	S, B, SO, SOT, R2, R4, RO2, RO4.
290.821	290.822	C4F, C4G courts, C4 IX	S, SP, B, BP, BPN, SO, SOT, R2, R4, RO2, RO4.
290.815	290.816	C4, C4F, C4G longs	F, FC, SOF, SOL, SOA.
		C6 court et long	TT.
290.585	290.587	C4, C4F longs	Taxis.
293.268	293.250	8A, 10AL	TT.
294.374	294.375	8AS, 10ALS	Habillage 1934.
293.280	293.259	15AL	TT.
294.376	294.377	15ALS	Habillage 1934.
293.288	293.265	15AL	TT avec direction avancée.

AILES AV AVEC CUVETTE — VOIE DE 1m32 ET 1m34

290.739	290.675	C4F, C4G courts, C4 IX	S, SP, B, BP, SO, SOT, R2, R4, RO2, BPN.
290.827	290.828	C4F, C4G longs	F, FC, SOF, SOA.
293.269	293.251	8A, 10AL	TT.
294.408	294.409	8AS, 10ALS	Habillage 1934.
293.281	293.260	15AL	TT.
294.410	294.411	15ALS	Habillage 1934.
293.289	293.266	15AL	TT avec direction avancée.

AILES AV SANS CUVETTE — VOIE DE 1m39

294.075	294.076	C4 court (Export.)	S, B, SO, SOT, R2, R4, RO2.
291.156	291.157	C4 long (Export.)	F, FC, SOF, SOL.
		C6 court et long (Export.)	TT.
		C6E court et long	TT.

AILES AV SANS CUVETTE — VOIE DE 1m42 et 1m44

CÔTÉ D	CÔTÉ G	TYPES DE CHASSIS	SYMBOLES DE CARROSSERIE
294.187	294.188	C4 court (Export.)	S, B, SO, SOT, R2, R4, RO2.
291.271	291.272	C4F court (Export.)	S, B, SO, SOT, R2, R4, RO2.
		C4FL, C4GL, C4MFP courts	SL, SPL, BPL, SO, SOT, RT, R2, R4, RO2.
290.844	290.845	C4, C4F longs (Export.)	F, FC, SOF, SOA.
		C4FL, C4GL, C4MFP longs	FL, BVL, BAL, SAL, LD, XDP.
		C6E (Exp.), C6F, C6G, C6MPF courts et longs	TT.
296.015	296.016	C6FGL, C6G courts et longs	TT (découpage AV luxe).
291.958	291.959	10A (1re disp.)	TT.
293.272	293.253	10A (2e disp.)	TT.
294.370	294.371	10AS	Habillage 1934.
293.276	293.256	15A	TT.
294.372	294.373	15AS	Habillage 1934.
293.284	293.262	15A	TT avec direction avancée.

AILES AV AVEC CUVETTE — VOIE DE 1m42 et 1m44

290.744	290.747	C4FL, C4GL, C4MFP courts	SL, SPL, SO, SOT, RT, R2, R4, RO2.
290.725	290.728	C4FL, C4GL, C4MFP longs	FL, LD, SOF.
296.198	296.199	C6F, C6G, C6MFP courts et longs	TT.
295.807	295.808	C6FGL, C6G courts et longs	TT (découpage AV luxe).
291.960	291.961	10A (1re disp.)	TT.
293.273	293.254	10A (2e disp.)	TT.
294.404	294.405	10AS	Habillage 1934.
293.277	293.257	15A	TT.
294.406	294.407	15AS	Habillage 1934.
293.285	293.263	15A	TT avec direction avancée.

MARCHEPIEDS — VOIE DE 1m32 ET 1m34

CÔTÉ D	CÔTÉ G	TYPES DE CHASSIS	DISPOSITION DE PROFILÉ	DIMENSIONS
295.104	295.105	C4 court et long, C6 court.	1re (cornière)	1280 × 340 × 250
290.529	290.530	C4, C4F, C4 IX, C4G, C4MFP courts et longs, C6 court	3e (fix. invisible)	1280 × 340 × 250
295.080	295.081	C6 long	1re (cornière)	1450 × 340 × 250
295.255	295.256	C6 long	2e (fix. visible)	1450 × 340 × 250
290.784	290.785	C4G court et long.....	Luxe	1280 × 340 × 250
291.558	291.559	8A, 10AL		1150 × 325 × 245
291.564	291.565	15AL (10A, voie 1m44)....		1350 × 350 × 245

MARCHEPIEDS — VOIE DE 1m39

294.071	294.072	C4 court et long, C6 court (Exp.) et C6E court.....	1re (cornière)	1280 × 360 × 270
294.105	294.106	C4 court et long, C6 court (Exp.) et C6E court.....	2e (fix. visible)	1280 × 360 × 270
299.003	299.004	C6 long (Export.).....	1re (cornière)	1450 × 360 × 270
299.025	299.026	C6 long (Export.).....	2e (fix. visible)	1450 × 360 × 270

MARCHEPIEDS — VOIE DE 1m42 ET 1m44 (ET VOIE DE 1m39 HABILLAGE LARGE)

CÔTÉ D	CÔTÉ G	TYPES DE CHASSIS	DISPOSITION DE PROFILÉ	DIMENSIONS
290.541	290.542	C4, C4F (Export.), C4FL, C4GL, C4MFP courts et longs, C6E, C6F courts..	3e (fix. invisible)	1280 × 390 × 300
290.552	290.553	C6E, C6F longs	3e (fix. invisible)	1450 × 390 × 300
295.840	295.841	C6FGL, C6G courts.....	Luxe	1280 × 390 × 300
295.838	295.839	C6FGL, C6G longs	Luxe	1450 × 390 × 300
291.564	291.565	10 A (15AL, voie 1m34)..		1350 × 350 × 245
291.570	291.571	15A		1500 × 370 × 245

AILES AR — VOIE DE 1m32 ET 1m34

CÔTÉ D	CÔTÉ G	TYPES DE CHASSIS	SYMBOLES DE CARROSSERIE
291.041	291.044	C4, C6 courts.....	SOP, CP.
290.158	290.159	C4, C4F, C4G, C6 courts.	B.
290.254	290.255	C4, C4F, C6 courts.....	R2, R4, RC4, RO2, RO4.
290.867	290.868	C4F, C4G courts.....	RT.
290.056	290.057	C4, C4F, C4G, C4MFP courts et longs, C4IX, C6 courts et longs.....	S, SO, SOT, SOF, SOL. SP, BP, BPN.
290.413	290.414	C4, C4F, C4G longs.....	SOA.
290.369	290.370	C4, C4F longs.....	X, XDVD, XDVF.
290.168	290.169	C4, C4F, C4G, C6 longs..	F, FC, L, LC.
295.128	295.129	C6 long.....	BV.
295.421	295.422	C6 long.....	SOV.
290.756	290.757	C4G court et long.....	SP, BP, SO, SOT, SOF (forme longue).
290.780	290.781	C4G court	R2, R4, RO2, RT (forme longue).
290.768	290.769	C4G long	F (forme longue).
291.523	291.524	8A, 10AL, 15AL.....	BL, BLN, BLR, BC, BCN.
294.352	294.353	8AS, 10ALS, 15ALS....	BL, BLN, BLR, BC, Habillage 1934.
292.336	292.337	8A, 10AL, 15AL.....	RA, RAN RAR, RU, RUN, RUR, ROU, ROUN, ROUR.

AILES AR — VOIE DE 1m39

CÔTÉ D	CÔTÉ G	TYPES DE CHASSIS	SYMBOLES DE CARROSSERIE
294.085	294.086	C4, C6 courts (Export.)....	SOP, CP.
294.077	294.078	C4, C6 courts (Export.)....	R2, R4, RC4, RO2, RO4.
294.026	294.027	C4, C6 courts (Export.)....	S, SO, SOT.
294.032	294.033	C4, C6 courts (Export.)....	B.
294.038	294.039	C4, C6 longs (Export.)....	F, FC.
295.158	295.159	C6E court	SE.
295.249	295.250	C6E court	BE.
295.279	295.280	C6E long	BVE.
295.285	295.286	C6E long	FE, LE, LCE.

AILES AR — VOIE DE 1m42 ET 1m44

CÔTÉ D	CÔTÉ G	TYPES DE CHASSIS	SYMBOLES DE CARROSSERIE
294.129	294.130	C4, C4F, C6 courts (Exp.).	B.
294.152	294.153	C4, C4F, C6 courts (Exp.), C6F court, C4GL, C4MFP	R2, R4, RC4, RO2, RO4.
294.136	294.137	C4, C4F, C6 courts et longs (Exp.), C6F, C4MFP courts et longs.....	S, SO, SOT, SOF, SOL.
294.144	294.145	C4, C4F, C6 longs (Exp.), C4MFP long	F, FC, L, LC.
294.169	294.170	C4, C4F, C4G long (Exp.), C4MFP	SOA.
299.035	299.036	C6 long (Exp.), C6F long..	SOV.
295.357	295.358	C4FL, C4GL, C6F courts..	SL, SPL, BPL, SE.
295.365	295.366	C6E court (Export.).....	BE.
295.371	295.372	C4FL, C4GL, C6F longs..	BVL, BVE.
295.377	295.378	C4FL, C4GL, C4MFP, C6F longs	FL, LD, LDF, XDP, FE, LE, LCE.
290.874	290.875	C4MFP	SAL, BAL.
295.924	295.925	C6FGL, C4GL, C6G courts	SEGL, SPL, BPL, SPE, BPE (forme longue).
294.252	294.253	C4G (Exp.), C6G, C4MFP courts	R2, R4, RO2 (forme longue).
295.982	295.983	C6FGL, C4GL, C6G, C6MFP courts	R2GL, RT, RTL (forme longue).
294.238	294.239	C4G (Exp.), C6G, C6MFP courts et longs.....	SO, SOT, SOF (forme longue).
295.933	295.934	C6FGL, C4GL, C6G, C6MFP longs	FL, LD, LDF, FE, LE, LCE (forme longue).
294.262	294.263	C6G long	SOV (forme longue).
295.940	295.941	C6FGL, C4GL longs	BVE, BVL (forme longue).
296.127	296.128	C4GL, C6G, C6MFP longs	BAL, SAE, BAE (forme longue).
291.531	291.532	10A, 15A.....	CN, CR, BN, BR.
294.340	294.341	10AS, 15AS.....	CN, CR, BN, BR. Habillage 1934.
291.539	291.540	10A, 15A.....	FN, FNC, FR, LR.
294.348	294.349	10AS, 15AS.....	FN, FNC, FR, LR. Habillage 1934.
292.340	292.341	10A, 15A.....	CD, CDR, CF4, CFR4.
292.346	292.347	10A, 15A.....	RFC2, RFCR2, RFCS, RFCRS, RCD2, RCDR2.

S — C4 — VOIE DE 1m32

Aile AV D, émaillée	290.468	Long. développ.	= 1m730
— AV G, —	290.469	larg. au march.	= 0m340
Semelle de capot D, émaillée	294.197		
— G, —	294.198		
Marchepied D, 1re disposition	295.104	Long. L	= 1m280
— G, —	295.105	larg. AV. l	= 0m340
— D, 3e disposition	290.529	larg. AR. l'	= 0m250
— G, —	290.530		
Aile AR D, émaillée	290.056	Long. développ.	= 1m700
— AR G, —	290.057	larg. au march.	= 0m250

S — C6 — VOIE DE 1m32

Aile AV D, émaillée	290.815	Long. développ.	= 1m830
— AV G, —	290.816	larg. au march.	= 0m340
Semelle de capot D, émaillée	295.624		
— G, —	295.625		
Marchepied D, 1re disposition	295.104	Long. L	= 1m280
— G, —	295.105	larg. AV. l	= 0m340
— D, 3e disposition	290.529	larg. AR. l'	= 0m250
— G, —	290.530		
Aile AR D, émaillée	290.056	Long. développ.	= 1m700
— AR G, —	290.057	larg. au march.	= 0m250

S — C4F — VOIE DE 1m34

Aile AV D, émaillée, sans cuvette	290.821		
— AV G, — —	290.822	Long. développ.	= 1m640
— AV D, émaillée, avec cuvette	290.739	larg. au march.	= 0m340
— AV G, — —	290.675		
Semelle de capot D, émaillée	294.221		
— G, —	294.222		
Marchepied D, 3e disposition	290.529	Long. L	= 1m280
— G, —	290.530	larg. AV. l	= 0m340
Aile AR D, émaillée	290.056	larg. AR. l'	= 0m250
— AR G, —	290.057	Long. développ.	= 1m700
		larg. au march.	= 0m250

Voir Planches 1 à 11

S — C4G — VOIE DE 1m34

Aile AV D, émaillée, sans cuvette	290.821		
— AV G, — —	290.822	Long. développ.	= 1m640
— AV D, émaillée, avec cuvette	290.739	larg. au march.	= 0m340
— AV G, — —	290.675		
Semelle de capot D, émaillée	294.221		
— G, —	294.222		
Marchepied D, 3e disposition, encadrement chromé.	290.529/01	Long. L	= 1m280
— G, — —	290.530/01	larg. AV. l	= 0m340
		larg. AR. l'	= 0m250
Aile AR D, émaillée	290.056	Long. développ.	= 1m700
— AR G, —	290.057	larg. au march.	= 0m250

SP — C4G — VOIE DE 1m34

Aile AV D, émaillée, sans cuvette	290.821		
— AV G, — —	290.822	Long. développ.	= 1m640
— AV D, émaillée, avec cuvette	290.739	larg. au march.	= 0m340
— AV G, — —	290.675		
Semelle de capot D, émaillée	294.221		
— G, —	294.222		
Marchepied D, à bord arrondi	290.784	Long. L	= 1m280
		larg. AV. l	= 0m340
— G, —	290.785	larg. AR. l'	= 0m250
Aile AR D, émaillée, forme courte	290.056	Long. développ.	= 1m700
— AR G, — —	290.057	larg. au march.	= 0m250
— AR D, émaillée, forme longue	290.756	Long. développ.	= 1m780
— AR G, — —	290.757	larg. au march.	= 0m250

SP — C4MFP — VOIE DE 1m34

Aile AV D, émaillée, sans cuvette	290.821		
— AV G, — —	290.822	Long. développ.	= 1m640
— AV D, émaillée, avec cuvette	290.739	larg. au march.	= 0m340
— AV G, — —	290.675		
Semelle de capot D, émaillée	294.221		
— G, —	294.222		
Marchepied D, 3e disposition, encadrement chromé.	290.529/01	Long. L	= 1m280
		larg. AV. l	= 0m340
— G, — —	290.530/01	larg. AR. l'	= 0m250
Aile AR D, émaillée, forme courte	290.056	Long. développ.	= 1m700
— AR G, — —	290.057	larg. au march.	= 0m250

Voir Planches 1 à 11

S — C4 — VOIE DE 1m39 — EXPORTATION

Aile AV D, émaillée	294.075	Long. développ.	= 1m730
— AV G, —	294.076	larg. au march.	= 0m360
Semelle de capot D, émaillée	294.197		
— G, —	294.198		
Marchepied D, 1re disposition	294.071	Long. L	= 1m280
— G, —	294.072	larg. AV. l	= 0m360
— D, 2e disposition	294.105	larg. AR. l'	= 0m270
— G, —	294.106		
Aile AR D, émaillée	294.026	Long. développ.	= 1m650
— AR G, —	294.027	larg. au march.	= 0m287

S — C6 — VOIE DE 1m39 — EXPORTATION

Aile AV D, émaillée	291.156	Long. développ.	= 1m830
— AV G, —	291.157	larg. au march.	= 0m360
Semelle de capot D, émaillée	295.624		
— G, —	295.625		
Marchepied D, 1re disposition	294.071	Long. L	= 1m280
— G, —	294.072	larg. AV. l	= 0m360
— D, 2e disposition	294.105	larg. AR. l'	= 0m270
— G, —	294.106		
Aile AR D, émaillée	294.026	Long. développ.	= 1m650
— AR G, —	294.027	larg. au march.	= 0m287

SE — C6E — VOIE DE 1m39

Aile AV D, émaillée	291.156	Long. développ.	= 1m830
— AV G, —	291.157	larg. au march.	= 0m360
Semelle de capot D, émaillée	295.624		
— G, —	295.625		
Marchepied D, 1re disposition	294.071	Long. L	= 1m280
— G, —	294.072	larg. AV. l	= 0m360
— D, 2e disposition	294.105	larg. AR. l'	= 0m270
— G, —	294.106		
Aile AR D, émaillée	295.158	Long. développ.	= 1m650
— AR G, —	295.159	larg. au march.	= 0m287

Voir Planches 1 à 11

S — C4 — VOIE DE 1m39 — EXPORTATION (Habillage large)

Aile AV D, émaillée	294.187	Long. développ.		= 1m730
— AV G, —	294.188	larg. au march.		= 0m390
Semelle de capot D, émaillée	294.197			
— G, —	294.198			
Marchepied D, 3e disposition	290.541	Long.	L	= 1m280
— G, —	290.542	larg. AV	l	= 0m390
		larg. AR	l'	= 0m300
Aile AR D, émaillée	294.136	Long. développ.		= 1m700
— AR G, —	294.137	larg. au march.		= 0m300

S — C6 — VOIE DE 1m39 — EXPORTATION (Habillage large)

Aile AV D, émaillée	290.844	Long. développ.		= 1m830
— AV G, —	290.845	larg. au march.		= 0m390
Semelle de capot D, émaillée	295.624			
— G, —	295.625			
Marchepied D, 3e disposition	290.541	Long.	L	= 1m280
— G, —	290.542	larg. AV	l	= 0m390
		larg. AR	l'	= 0m300
Aile AR D, émaillée	294.136	Long. développ.		= 1m700
— AR G, —	294.137	larg. au march.		= 0m300

S — C4F — VOIE DE 1m42 — EXPORTATION

Aile AV D, émaillée, sans cuvette	291.271			
— AV G, — —	291.272	Long. développ.		= 1m640
— AV D, émaillée, avec cuvette	290.744	larg. au march.		= 0m390
— AV G, — —	290.747			
Semelle de capot D, émaillée	294.221			
— G, —	294.222			
Marchepied D, 3e disposition	290.541	Long.	L	= 1m280
— G, —	290.542	larg. AV	l	= 0m390
		larg. AR	l'	= 0m300
Aile AR D, émaillée	294.136	Long. développ.		= 1m700
— AR G, —	294.137	larg. au march.		= 0m300

Voir Planches 1 à 11

SL — C4FL — VOIE DE 1m42

Aile AV D, émaillée, sans cuvette	291.271	
— AV G, — —	291.272	Long. développ. = 1m640
— AV D, émaillée, avec cuvette	290.744	larg. au march. = 0m390
— AV G, — —	290.747	
Semelle de capot D, émaillée	294.221	
— G, —	294.222	
Marchepied D, 3e disposition	290.541	Long. L = 1m280 larg. AV. l = 0m390
— G, —	290.542	larg. AR. l' = 0m300
Aile AR D, émaillée	295.357	Long. développ. = 1m700
— AR G, —	295.358	larg. au march. = 0m300

SL — C4GL — VOIE DE 1m42

Aile AV D, émaillée, sans cuvette	291.271	
— AV G, — —	291.272	Long. développ. = 1m640
— AV D, émaillée, avec cuvette	290.744	larg. au march. = 0m390
— AV G, — —	290.747	
Semelle de capot D, émaillée	294.221	
— G, —	294.222	
Marchepied D, 3e disposition, encadrement chromé	290.541/01	Long. L = 1m280
— G, — —	290.542/01	larg. AV. l = 0m390
— D, à bord arrondi	295.840	larg. AR. l' = 0m300
— G, —	295.841	
Aile AR D, émaillée, forme courte	295.357	Long. développ. = 1m700
— AR G, — —	295.358	larg. au march. = 0m300
— AR D, émaillée, forme longue	295.924	Long. développ. = 1m780
— AR G, — —	295.925	larg. au march. = 0m300

Voir Planches 1 à 11

SPL — C4GL — VOIE DE 1m42

Aile AV D, émaillée, sans cuvette	291.271	Long. développ.		= 1m640
— AV G, — —	291.272			
— AV D, émaillée, avec cuvette	290.744	larg. au march.		= 0m390
— AV G, — —	290.747			
Semelle de capot D	294.221			
— G	294.222			
Marchepied D, 3e disposition, encadrement chromé	290.541/01	Long.	L	= 1m280
— G, — —	290.542/01	larg. AV	l	= 0m390
— D, à bord arrondi	295.840	larg. AR	l'	= 0m300
— G, —	295.841			
Aile AR D, émaillée, forme courte	295.357	Long. développ.		= 1m700
— AR G, — —	295.358	larg. au march.		= 0m300
— AR D, émaillée, forme longue	295.924	Long. développ.		= 1m780
— AR G, — —	295.925	larg. au march.		= 0m300

SE — C6F — VOIE DE 1m42

Aile AV D, émaillée, sans cuvette	290.844	Long. développ.		= 1m830
— AV G, — —	290.845			
— AV D, émaillée, avec cuvette	296.198	larg. au march.		= 0m390
— AV G, — —	296.199			
Semelle de capot D, émaillée	295.624			
— G, —	295.625			
Marchepied D, 3e disposition	290.541	Long.	L	= 1m280
— G, —	290.542	larg. AV	l	= 0m390
		larg. AR	l'	= 0m300
Aile AR D, émaillée	295.357	Long. développ.		= 1m700
— AR G, —	295.358	larg. au march.		= 0m300

SEGL — C6FGL — VOIE DE 1m42

Aile AV D, émaillée, sans cuvette	296.015	Long. développ.		= 1m830
— AV G, — —	296.016			
— AV D, émaillée, avec cuvette	295.807	larg. au march.		= 0m390
— AV G, — —	295.808			
Semelle de capot D, émaillée	295.624			
— G, —	295.625			
Marchepied D, à bord arrondi	295.840	Long.	L	= 1m280
— G, —	295.841	larg. AV	l	= 0m390
		larg. AR	l'	= 0m300
Aile AR D, émaillée	295.924	Long. développ.		= 1m780
— AR G, —	295.925	larg. au march.		= 0m300

Voir Planches 1 à 11

SE & SPE — C6G — VOIE DE 1m42

Même Habillage que SEGL, C6FGL
Voir page 14

SAL — C4MFP — VOIE DE 1m42 (Châssis long)

Aile AV D, émaillée, sans cuvette	290.844	Long. développ. = 1m830 larg. au march. = 0m390
— AV G, — —	290.845	
— AV D, émaillée, avec cuvette	290.725	
— AV G, — —	290.728	
Semelle de capot D, émaillée	294.195	
— G, —	294.196	
Marchepied D, 3e disposition, encadrement chromé.	290.541/01	Long. L = 1m280 larg. AV l = 0m390 larg. AR l' = 0m300
— G, — —	290.542/01	
Aile AR D, émaillée, forme courte	290.874	Long. développ. = 1m700 larg. au march. = 0m300
— AR G, — —	290.875	

SAE — C6MFP — VOIE DE 1m42

Aile AV D, émaillée, sans cuvette, forme luxe	296.015	Long. développ. = 1m830 larg. au march. = 0m390
— AV G, — — —	296.016	
— AV D, émaillée, avec cuvette, forme luxe	295.807	
— AV G, — — —	295.808	
ou		
— AV D, émaillée, sans cuvette, forme série	290.844	
— AV G, — — —	290.845	
— AV D, émaillée, avec cuvette, forme série	296.198	
— AV G, — — —	296.199	
Semelle de capot D, émaillée	295.624	
— G, —	295.625	
Marchepied D, à bord arrondi	295.838	Long. L = 1m450 larg. AV l = 0m390 larg. AR l' = 0m300
— G, —	295.839	
Aile AR D, émaillée, forme longue	296.127	Long. développ. = 1m780 larg. au march. = 0m300
— AR G, — —	296.128	

CN — 10 CV (10 A) — VOIE DE 1m44

Aile AV D, émaillée, sans cuvette	1re disp. avec entretoise pour bavette étroite (larg. 480 mm.)	291.958	Long. développ..... = 1m740 larg. à l'AR..... = 0m378
— AV G, — —		291.959	
— AV D, — avec cuvette		291.960	
— AV G, — —		291.961	
Aile AV D, émaillée, sans cuvette	2e disp. sans entretoise pour bavette de 530 mm. de largeur	293 272	Long. développ..... = 1m740 larg. à l'AR..... = 0m378
— AV G, — —		293.253	
— AV D, — avec cuvette		293.273	
— AV G, — —		293.254	
Marchepied D.....		291.564	Long..... L = 1m350 larg. AV..... l = 0m350 larg. AR..... l' = 0m245
— G.....		291.565	
Aile AR D, émaillée.....		291.531	Long. développ..... = 1m920 larg. au march..... = 0m275
— AR G, —		291.532	

Habillage 1934

Aile AV D, émaillée, sans cuvette.....	294.370	Long. développ..... = 1m880 larg. à l'AR..... = 0m388
— AV G, — —	294.371	
— AV D, — avec cuvette.....	294.404	
— AV G, — —	294.405	
Marchepied D.....	291.564	
— G.....	291.565	
Aile AR D, émaillée.....	294.340	Long. développ..... = 1m880 larg. au march..... = 0m275
— AR G, —	294.341	

NOTA : Pour identifier les deux dispositions ailes AV 10 CV, consulter le schéma planche 4 et la notice page 2.

Voir Planches 1 à 11

CR — 15 CV (15 A) — VOIE DE 1m44

Aile AV D, émaillée, sans cuvette		293.276	Long. développ. = 1m740 larg. à l'AR = 0m408
— AV G, — —		293.256	
— AV D, — avec cuvette		293.277	
— AV G, — —		293.257	
Aile AV D, émaillée, sans cuvette	Pour direction avancée de 106 mm.	293.284	Long. développ. = 1m740 larg. au march. = 0m408
— AV G, — —		293.262	
— AV D, — avec cuvette		293.285	
— AV G, — —		293.263	
Marchepied D		291.570	Long. L = 1m500 larg. AV l = 0m370 larg. AR l' = 0m245
— G		291.571	
Aile AR D, émaillée		291.531	Long. développ. = 1m920 larg. au march. = 0m275
— AR G, —		291.532	

Habillage 1934

Aile AV D, émaillée, sans cuvette	294.372	Long. développ. = 1m880 larg. à l'AR = 0m408
— AV G, — —	294.373	
— AV D, émaillée, avec cuvette	294.406	
— AV G, — —	294.407	
Marchepied D	291.570	
— G	291.571	
Aile AR D, émaillée	294.340	Long. développ. = 1m880 larg. au march. = 0m275
— AR G, —	294.341	

FC — C4 — VOIE DE 1m32

Même Habillage que Familiale C4, voie de 1m32

Voir F, C4, page 32

FC — C4F — VOIE DE 1m34

Même Habillage que Familiale C4F, voie de 1m34

Voir F, C4F, page 32

FC — C4G — VOIE DE 1m34

Même Habillage que Familiale C4F, voie de 1m34

Voir F, C4F, page 32

FC — C4 — VOIE DE 1m39 — EXPORTATION

Même Habillage que Familiale C4, voie de 1m39, Exportation

Voir F, C4, voie de 1m39, Exportation, page 33

FC — C4MFP — VOIE DE 1m42

Même Habillage que F, C4F, voie de 1m42, Exportation

Voir F, C4F, voie de 1m42, Exportation, page 35

FNC — 10 CV (10 A) — VOIE DE 1m44

Même Habillage que Familiale 10 CV

Voir FN, 10 CV, page 38

B — C4 — VOIE DE 1m32

Aile AV D, émaillée	290.468	Long. développ.		= 1m730
— AV G, —	290.469	larg. au march.		= 0m340
Semelle de capot D, émaillée	294.197			
— G, —	294.198			
Marchepied D, 1re disposition	295.104	Long.	L	= 1m280
— G, —	295.105	larg. AV	l	= 0m340
— D, 3e disposition	290.529	larg. AR	l'	= 0m250
— G, —	290.530			
Aile AR D, émaillée	290.158	Long. développ.		= 1m700
— AR G, —	290.159	larg. au march.		= 0m250

B — C6 — VOIE DE 1m32

Aile AV D, émaillée	290.815	Long. développ.		= 1m830
— AV G, —	290.816	larg. au march.		= 0m340
Semelle de capot D, émaillée	295.624			
— G, —	295.625			
Marchepied D, 1re disposition	295.104	Long.	L	= 1m280
— G, —	295.105	larg. AV	l	= 0m340
— D, 3e disposition	290.529	larg. AR	l'	= 0m250
— G, —	290.530			
Aile AR D, émaillée	290.158	Long. développ.		= 1m700
— AR G, —	290.159	larg. au march.		= 0m250

B — C4F — VOIE DE 1m34

Aile AV D, émaillée, sans cuvette	290.821			
— AV G, — —	290.822	Long. développ.		= 1m640
— AV D, émaillée, avec cuvette	290.739	larg. au march.		= 0m340
— AV G, — —	290.675			
Semelle de capot D, émaillée	294.221			
— G, —	294.222			
Marchepied D, 3e disposition	290.529	Long.	L	= 1m280
— G, —	290.530	larg. AV	l	= 0m340
Aile AR D, émaillée	290.158	larg. AR	l'	= 0m250
— AR G, —	290.159	Long. développ.		= 1m700
		larg. au march.		= 0m250

Voir Planches I à II

B — C4G — VOIE DE 1m34

Aile AV D, émaillée, sans cuvette	290.821	Long. développ.	= 1m640
— AV G, — —	290.822	larg. au march.	= 0m340
— AV D, émaillée, avec cuvette	290.739		
— AV G, — —	290.675		
Semelle de capot D, émaillée	294.221		
— G, —	294.222		
Marchepied D, 3e disposition, encadrement chromé.	290.529/01	Long. L larg. AV. l larg. AR. l'	= 1m280 = 0m340 = 0m250
— G, — —	290.530/01		
Aile AR D, émaillée	290.158	Long. développ.	= 1m700
— AR G, —	290.159	larg. au march.	= 0m250

BP — C4G — VOIE DE 1m34

Même Habillage que Conduite intérieure à portes larges C4G
Voir SP, C4G, page 10

BPN — C4IX — VOIE DE 1m34

Même Habillage que Conduite intérieure à portes étroites C4F
Voir S, C4F, page 9

BV — Berline Grand Tourisme — C6 — VOIE DE 1m32

Aile AV D, émaillée	290.815	Long. développ.		= 1m830
— AV G, —	290.816	larg. au march.		= 0m340
Semelle de capot D, émaillée	295.624			
— G, —	295.625			
Marchepied D, 1re disposition	295.080	Long.	L	= 1m450
— G, —	295.081	larg. AV	l	= 0m340
— D, 2e disposition	295.255	larg. AR	l'	= 0m250
— G, —	295.256			
Aile AR D, émaillée	295.128	Long. développ.		= 1m700
— AR G, —	295.129	larg. au march.		= 0m250

B — C4 — VOIE DE 1m39 — EXPORTATION

Aile AV D, émaillée	294.075	Long. développ.		= 1m730
— AV G, —	294.076	larg. au march.		= 0m360
Semelle de capot D, émaillée	294.197			
— G, —	294.198			
Marchepied D, 1re disposition	294.071	Long.	L	= 1m280
— G, —	294.072	larg. AV	l	= 0m360
— D, 2e disposition	294.105	larg. AR	l'	= 0m270
— G, —	294.106			
Aile AR D, émaillée	294.032	Long. développ.		= 1m650
— AR G, —	294.033	larg. au march.		= 0m287

B — C6 — VOIE DE 1m39 — EXPORTATION

Aile AV D, émaillée	291.156	Long. développ.		= 1m830
— AV G, —	291.157	larg. au march.		= 0m360
Semelle de capot D, émaillée	295.624			
— G, —	295.625			
Marchepied D, 1re disposition	294.071	Long.	L	= 1m280
— G, —	294.072	larg. AV	l	= 0m360
— D, 2e disposition	294.105	larg. AR	l'	= 0m270
— G, —	294.106			
Aile AR D, émaillée	294.032	Long. développ.		= 1m650
— AR G, —	294.033	larg. au march.		= 0m287

Voir Planches 1 à 11

BE — C6E — VOIE DE 1m39

Aile AV D, émaillée	291.156	Long. développ.		= 1m830
— AV G, —	291.157	larg. au march.		= 0m360
Semelle de capot D, émaillée	295.624			
— G, —	295.625			
Marchepied D, 1re disposition	294.071	Long.	L	= 1m280
— G, —	294.072	larg. AV	l	= 0m360
— D, 2e disposition	294.105	larg. AR	l'	= 0m287
— G, —	294.106			
Aile AR D, émaillée	295.249	Long. développ.		= 1m700
— AR G, —	295.250	larg. au march.		= 0m287

B — C4 — VOIE DE 1m39 — EXPORTATION (Habillage large)

Aile AV D, émaillée	294.187	Long. développ.		= 1m730
— AV G, —	294.188	larg. au march.		= 0m390
Semelle de capot D, émaillée	294.197			
— G, —	294.198			
Marchepied D, 3e disposition	290.541	Long.	L	= 1m280
— G, —	290.542	larg. AV	l	= 0m390
		larg. AR	l'	= 0m300
Aile AR D, émaillée	294.129	Long. développ.		= 1m700
— AR G, —	294.130	larg. au march.		= 0m300

B — C6 — VOIE DE 1m39 — EXPORTATION (Habillage large)

Aile AV D, émaillée	290.844	Long. développ.		= 1m830
— AV G, —	290.845	larg. au march.		= 0m390
Semelle de capot D, émaillée	295.624			
— G, —	295.625			
Marchepied D, 3e disposition	290.541	Long.	L	= 1m280
— G, —	290.542	larg. AV	l	= 0m390
		larg. AR	l'	= 0m300
Aile AR D, émaillée	294.129	Long. développ.		= 1m700
— AR G, —	294.130	larg. au march.		= 0m300

Voir Planches 1 à 11

BE — C6E — VOIE DE 1m39 — EXPORTATION (Habillage large)

Aile AR D, émaillée	290.844	Long. développ.	= 1m830
— AV G, —	290.845	larg. au march.	= 0m390
Semelle de capot D, émaillée	295.624		
— G, —	295.625		
Marchepied D, 3e disposition	290.541	Long. L	= 1m280
		larg. AV. l	= 0m390
— G, —	290.542	larg. AR. l'	= 0m300
Aile AR D, émaillée	295.365	Long. développ.	= 1m700
— AR G, —	295.366	larg. au march.	= 0m300

B — C4F — VOIE DE 1m42 — EXPORTATION

Aile AV D, émaillée, sans cuvette	291.271		
— AV G, — —	291.272	Long. développ.	= 1m640
— AV D, émaillée, avec cuvette	290.744	larg. au march.	= 0m390
— AV G, — —	290.747		
Semelle de capot D, émaillée	294.221		
— G, —	294.222		
Marchepied D, 3e disposition	290.541	Long. L	= 1m280
		larg. AV. l	= 0m390
— G, —	290.542	larg. AR. l'	= 0m300
Aile AR D, émaillée	294.129	Long. développ.	= 1m700
— AR G, —	294.130	larg. au march.	= 0m300

Voir Planches 1 à 11

BVL — Berline Grand Tourisme — C4FL — VOIE DE 1m42

Aile AV D, émaillée, sans cuvette	290.844	Long. développ.	= 1m830
— AV G, — —	290.845		
— AV D, émaillée, avec cuvette	290.725	larg. au march.	= 0m390
— AV G, — —	290.728		
Semelle de capot D, émaillée	294.195		
— G, —	294.196		
Marchepied D, 3e disposition	290.541	Long. L	= 1m280
		larg. AV l	= 0m390
— G, —	290.542	larg. AR l'	= 0m300
Aile AR D, émaillée	295.371	Long. développ.	= 1m700
— AR G, —	295.372	larg. au march.	= 0m300

BPL — C4GL — VOIE DE 1m42

Même Habillage que Conduite intérieure à portes larges C4GL

Voir SPL, C4GL, page 14

BVL — Berline Grand Tourisme — C4GL — VOIE DE 1m42

Aile AV D, émaillée, forme série	290.844	
— AV G, — —	290.845	Long. développ. = 1m830
— AV D, émaillée, forme luxe	296.015	larg. au march. = 0m390
— AV G, — —	296.016	
Semelle de capot D, émaillée	294.195	
— G, —	294.196	
Marchepied D, 3e disp., encadrement chromé	290.541/01	Long. L = 1m280
— G, — —	290.542/01	larg. AV. l = 0m390
— D, à bord arrondi	295.840	larg. AR. l' = 0m300
— G, —	295.841	
Aile AR D, émaillée, forme courte	295.371	Long. développ. = 1m700
— AR G, — —	295.372	larg. au march. = 0m300
— AR D, émaillée, forme longue	295.940	Long. développ. = 1m780
— AR G, — —	295.941	larg. au march. = 0m300

BAL — Berline Longue — C4GL — VOIE DE 1m42

Aile AV D, émaillée, forme série	290.844	
— AV G, — —	290.845	Long. développ. = 1m830
— AV D, émaillée, forme luxe	296.015	larg. au march. = 0m390
— AV G, — —	296.016	
Semelle de capot D, émaillée	294.195	
— G, —	294.196	
Marchepied D, 3e disposition, encadrement chromé	290.541/01	Long. L = 1m280
— G, — —	290.542/01	larg. AV. l = 0m390
— D, à bord arrondi	295.840	larg. AR. l' = 0m300
— G, —	295.841	
Aile AR D, émaillée, forme courte	290.874	Long. développ. = 1m700
— AR G, — —	290.875	larg. au march. = 0m300
— AR D, émaillée, forme longue	296.127	Long. développ. = 1m780
— AR G, — —	296.128	larg. au march. = 0m300

Voir Planches 1 à 11

BVE — Berline Grand Tourisme — C6F — VOIE DE 1m42

Aile AV D, émaillée, sans cuvette	290.844	Long. développ.	= 1m830
— AV G, — —	290.845	larg. au march.	= 0m390
— AV D, émaillée, avec cuvette	296.198		
— AV G, — —	296.199		
Semelle de capot D, émaillée	295.624		
— G, —	295.625		
Marchepied D, 3e disposition	290.552	Long. L	= 1m450
— G, —	290.553	larg. AV. l	= 0m390
		larg. AR. l'	= 0m300
Aile AR D, émaillée	295.371	Long. développ.	= 1m700
— AR G, —	295.372	larg. au march.	= 0m300

BVEGL — Berline Grand Tourisme — C6FGL — VOIE DE 1m42

Aile AV D, émaillée, sans cuvette	296.015	Long. développ.	= 1m830
— AV G, — —	296.016	larg. au march.	= 0m390
— AV D, émaillée, avec cuvette	295.807		
— AV G, — —	295.808		
Semelle de capot D, émaillée	295.624		
— G, —	295.625		
		Long. L	= 1m450
Marchepied D, à bord arrondi	295.838	larg. AV. l	= 0m390
— G, —	295.839	larg. AR. l'	= 0m300
Aile AR D, émaillée	295.940	Long. développ.	= 1m780
— AR G, —	295.941	larg. au march.	= 0m300

BPE — Berline Normale — C6G — VOIE DE 1m42

Même Habillage que Conduite intérieure C6FGL

Voir SEGL, page 14

BVE — Berline Grand Tourisme — C6G — VOIE DE 1m42

Même Habillage que Berline Grand Tourisme C6FGL

Voir BVEGL, C6FGL, page 27

BAE — Berline Longue — C6G — VOIE DE 1m42

Même Habillage que Conduite intérieure sur châssis long C6MFP

Voir SAE, C6MFP, page 15

BAL — Berline Longue — C4MFP — VOIE 1m42

Même Habillage que Conduite intérieure sur châssis long C4MFP, voie de 1m42

Voir SAL, C4MFP, page 15

BAE — Berline Longue — C6MFP — VOIE DE 1m42

Même Habillage que Conduite intérieure sur châssis long C6MFP

Voir SAE, C6MFP, page 15

BL — 8 CV (8 A) — VOIE DE 1m34

Aile AV D, émaillée, sans cuvette	293.268	Long. développ.	= 1m670
— AV G, — —	293.250	larg. à l'AR	= 0m358
— AV D, — avec cuvette	293.269		
— AV G, — —	293.251		
Marchepied D	291.558	Long. L	= 1m150
— G	291.559	larg. AV l	= 0m325
		larg. AR l'	= 0m245
Aile AR D, émaillée	291.523	Long. développ.	= 1m750
— AR G, —	291.524	larg. au march.	= 0m250

Habillage 1934

Aile AV D, émaillée, sans cuvette	294.374	Long. développ.	= 1m790
— AV G, — —	294.375	larg. à l'AR	= 0m358
— AV D, émaillée, avec cuvette	294.408		
— AV G, — —	294.409		
Marchepied D	291.558	Long. L	= 1m150
— G	291.559	larg. AV l	= 0m325
		larg. AR l'	= 0m245
Aile AR D, émaillée	294.352	Long. développ.	= 1m720
— AR G, —	294.353	larg. au march.	= 0m250

BN — 10 CV (10 A) — VOIE DE 1m44

Même Habillage que Conduite intérieure 10 CV

Voir CN, 10 CV, page 16

BR — 15 CV (15 A) — VOIE DE 1m44

Même Habillage que Conduite intérieure 15 CV

Voir CR, 15 CV, page 17

BLN — 10 CV LEGERE (10 AL) — VOIE DE 1m34

Même Habillage que Berline 8 CV, voie de 1m34

Voir BL, 8 CV, page 29

BLR — 15 CV LEGERE (15 AL) — VOIE DE 1m34

Aile AV D, émaillée, sans cuvette		293.280	Long. développ. = 1m690 larg. à l'AR = 0m365
— AV G, — —		293.259	
— AV D, — avec cuvette		293.281	
— AV G, — —		293.260	
Aile AV D, émaillée, sans cuvette	pour direction avancée de 106 m/m	293.288	Long. développ. = 1m690 larg. à l'AR = 0m365
— AV G, — —		293.265	
— AV D, — avec cuvette		293.289	
— AV G, — —		293.266	
Marchepied D		291.564	Long. L = 1m350 larg. AV l = 0m350 larg. AR l' = 0m245
— G		291.565	
Aile AR D, émaillée		291.523	Long. développ. = 1m750 larg au march = 0m250
— AR G, —		291.524	

Habillage 1934

Aile AV D, émaillée, sans cuvette	294.376	Long. développ. = 1m810 larg. à l'AR = 0m385
— AV G, — —	294.377	
— AV D, — avec cuvette	294.410	
— AV G, — —	294.411	
Marchepied D	291.564	
— G	291.565	
Aile AR D, émaillée	294.352	Long. développ. = 1m720 larg. au march = 0m250
— AR G, —	294.353	

Voir Planches 1 à 11

BPNC — C4IX & C4MFP — VOIE DE 1m34

Même Habillage que Conduite intérieure à portes larges C4G

Voir SP, C4G, page 10

BC — 8 CV (8 A) — VOIE DE 1m34

Même Habillage que Berline 8 CV

Voir BL, 8 CV, page 29

BCN — 10 CV LEGERE (10 AL) — VOIE DE 1m34

Même Habillage que Berline 8 CV

Voir BL, 8 CV, page 29

F — C4 — VOIE DE 1m32

Aile AV D, émaillée	290.815	Long. développ.		= 1m830
— AV G, —	290.816	larg. au march.		= 0m340
Semelle de capot D, émaillée	294.195			
— G, —	294.196			
Marchepied D, 1re disposition	295.104	Long.	L	= 1m280
— G, —	295.105	larg. AV	l	= 0m340
— D, 3e disposition	290.529	larg. AR	l'	= 0m250
— G, —	290.530			
Aile AR D, émaillée	290.168	Long. développ.		= 1m700
— AR G, —	290.169	larg. au march.		= 0m250

F — C6 — VOIE DE 1m32

Aile AV D, émaillée	290.815	Long. développ.		= 1m830
— AV G, —	290.816	larg. au march.		= 0m340
Semelle de capot D, émaillée	295.624			
— G, —	295.625			
Marchepied D, 1re disposition	295.080	Long.	L	= 1m450
— G, —	295.081	larg. AV	l	= 0m340
— D, 2e disposition	295.255	larg. AR	l'	= 0m250
— G, —	295.256			
Aile AR D, émaillée	290.168	Long. développ.		= 1m700
— AR G, —	290.169	larg. au march.		= 0m250

F — C4F — VOIE DE 1m34

Aile AV D, émaillée, sans cuvette	290.815			
— AV G, — —	290.816	Long. développ.		= 1m830
— AV D, émaillée, avec cuvette	290.827	larg. au march.		= 0m340
— AV G, — —	290.828			
Semelle de capot D, émaillée	294.195			
— G, —	294.196			
Marchepied D, 3e disposition	290.529	Long.	L	= 1m280
— G, —	290.530	larg. AV	l	= 0m340
		larg. AR	l'	= 0m250
Aile AR D, émaillée	290.168	Long. développ.		= 1m700
— AR G, —	290.169	larg. au march.		= 0m250

Voir Planches 1 à 11

F — C4G — VOIE DE 1m34

Aile AV D, émaillée, sans cuvette	290.815	Long. développ.	= 1m830
— AV G, — —	290.816	larg. au march.	= 0m340
— AV D, émaillée, avec cuvette	290.827		
— AV G, — —	290.828		
Semelle de capot D, émaillée	294.195		
— G, —	294.196		
Marchepied D, 3e disposition, encadrement chromé	290.529/01	Long. L	= 1m280
— G, — —	290.530/01	larg. AV. l	= 0m340
— D, à bord arrondi	290.784	larg. AR. l'	= 0m250
— G, —	290.785		
Aile AR D, émaillée, forme courte	290.168	Long. développ.	= 1m700
— AR G, — —	290.169	larg. au march.	= 0m250
— AR D, émaillée, forme longue	290.768	Long. développ.	= 1m780
— AR G, — —	290.769	larg. au march.	= 0m250

F — C4 — VOIE DE 1m39 — EXPORTATION

Aile AV D, émaillée	291.156	Long. développ.	= 1m830
— AV G, —	295.157	larg. au march.	= 0m360
Semelle de capot D, émaillée	294.195		
— G, —	294.196		
Marchepied D, 1re disposition	294.071	Long. L	= 1m280
— G, —	294.072	larg. AV. l	= 0m360
— D, 2e disposition	294.105	larg. AR. l'	= 0m270
— G, —	294.106		
Aile AR D, émaillée	294.038	Long. développ.	= 1m650
— AR G, —	294.039	larg. au march.	= 0m287

F — C6 — VOIE DE 1m39 — EXPORTATION

Aile AV D, émaillée	291.156	Long. développ.	= 1m830
— AV G, —	291.157	larg. au march.	= 0m360
Semelle de capot D, émaillée	295.624		
— G, —	295.625		
Marchepied D, 1re disposition	299.003	Long. L	= 1m450
— G, —	299.004	larg. AV. l	= 0m360
— D, 2e disposition	299.025	larg. AR. l'	= 0m270
— G, —	299.026		
Aile AR D, émaillée	294.038	Long. développ.	= 1m650
— AR G, —	294.039	larg. au march.	= 0m287

Voir Planches 1 à 11

FE — C6E — VOIE DE 1m39

Aile AR D, émaillée	291.156	Long. développ.	= 1m830
— AV G, —	291.157	larg. au march.	= 0m360
Semelle de capot D, émaillée	295.624		
— G, —	295.625		
Marchepied D, 1re disposition	299.003	Long. L	= 1m450
— G, —	299.004	larg. AV. l	= 0m360
— D, 2e disposition	299.025	larg. AR. l'	= 0m270
— G, —	299.026		
Aile AR D, émaillée	295.285	Long. développ.	= 1m700
— AR G, —	295.286	larg. au march.	= 0m287

F — C4 — VOIE DE 1m39 — EXPORTATION (Habillage large)

Aile AV D, émaillée	290.844	Long. développ.	= 1m830
— AV G, —	290.845	larg. au march.	= 0m390
Semelle de capot D, émaillée	294.195		
— G, —	294.196		
Marchepied D, 3e disposition	290.541	Long. L	= 1m280
— G, —	290.542	larg. AV. l	= 0m390
		larg. AR. l'	= 0m300
Aile AR D, émaillée	294.144	Long. développ.	= 1m700
— AR G, —	294.145	larg. au march.	= 0m300

F — C6 — VOIE DE 1m39— EXPORTATION (Habillage large)

Aile AV D, émaillée	290.844	Long. développ.	= 1m830
— AV G, —	290.845	larg. au march.	= 0m390
Semelle de capot D, émaillée	295.624		
— G, —	295.625		
Marchepied D, 3e disposition	290.552	Long. L	= 1m450
— G, —	290.553	larg. AV. l	= 0m390
		larg. AR. l'	= 0m300
Aile AR D, émaillée	294.144	Long. développ.	= 1m700
— AR G, —	294.145	larg. au march.	= 0m300

Voir Planches 1 à 11

F — C4F — VOIE DE 1m42 — EXPORTATION

Aile AV D, émaillée, sans cuvette	290.844	
— AV G, — —	290.845	Long. développ. = 1m830
— AV D, émaillée, avec cuvette	290.725	larg. au march. = 0m390
— AV G, — —	290.728	
Semelle de capot D, émaillée	294.195	
— G, —	294.196	
Marchepied D, 3e disposition	290.541	Long. L = 1m280
— G, —	290.542	larg. AV. l = 0m390
		larg. AR. l' = 0m300
Aile AR D, émaillée	294.144	Long. développ. = 1m700
— AR G, —	294.145	larg. au march. = 0m300

FL — C4FL — VOIE DE 1m42

Aile AV D, émaillée, sans cuvette	290.844	
— AV G, — —	290.845	Long. développ. = 1m830
— AV D, émaillée, avec cuvette	290.725	larg. au march. = 0m390
— AV G, — —	290.728	
Semelle de capot D, émaillée	294.195	
— G, —	294.196	
Marchepied D, 3e disposition	290.541	Long. L = 1m280
— G, —	290.542	larg. AV. l = 0m390
		larg. AR. l' = 0m300
Aile AR D, émaillée	295.377	Long. développ. = 1m700
— AR G, —	295.378	larg. au march. = 0m300

FL — C4GL — VOIE DE 1m42

Aile AV D, émaillée, sans cuvette	290.844	
— AV G, — —	290.845	Long. développ. = 1m830
— AV D, émaillée, avec cuvette	290.725	larg. au march. = 0m390
— AV G, — —	290.728	
Semelle de capot D, émaillée	294.195	
— G, —	294.196	
Marchepied D, 3e disposition, encadrement chromé	290.541/01	
— G, — —	290.542/01	Long. L = 1m280
— D, à bord arrondi	295.840	larg. AV. l = 0m390
— G, —	295.841	larg. AR. l' = 0m300
Aile AR D, émaillée, forme courte	295.377	Long. développ. = 1m700
— AR G, — —	295.378	larg. au march. = 0m300
— AR D, émaillée, forme longue	295.933	Long. développ. = 1m780
— AR G, — —	295.934	larg. au march. = 0m300

Voir Planches 1 à 11

FL — C4MFP — VOIE DE 1m42

Même Habillage que Familiale large C4F

Voir FL, C4FL, page 35

FE — C6F — VOIE DE 1m42

Aile AV D, émaillée, sans cuvette	290.844	Long. développ. = 1m830 larg. au march. = 0m390
— AV G, — —	290.845	
— AV D, émaillée, avec cuvette	296.198	
— AV G, — —	296.199	
Semelle de capot D, émaillée	295.624	
— G, —	295.625	
Marchepied D, 3e disposition	290.552	Long. L = 1m450 larg. AV. l = 0m390 larg. AR. l' = 0m300
— G, —	290.553	
Aile AR D, émaillée	295.377	Long. développ. = 1m700 larg. au march. = 0m300
— AR G, —	295.378	

FEGL — C6FGL — VOIE DE 1m42

Aile AV D, émaillée, sans cuvette	296.015	Long. développ. = 1m830 larg. au march. = 0m390
— AV G, — —	296.016	
— AV D, émaillée, avec cuvette	295.807	
— AV G, — —	295.808	
Semelle de capot D, émaillée	295.624	
— G, —	295.625	
Marchepied D, à bord arrondi	295.838	Long. L = 1m450 larg. AV. l = 0m390 larg. AR. l' = 0m300
— G, —	295.839	
Aile AR D, émaillée, forme longue	295.933	Long. développ. = 1m780 larg. au march. = 0m300
— AR G, — —	295.934	

FE — C6G — VOIE DE 1m42

Même Habillage que Familiale C6FGL

Voir FEGL, C6FGL, page 36

FE — C6MFP — VOIE DE 1m42

Aile AV D, émaillée, sans cuvette	290.844	
— AV G, — —	290.845	Long. développ. = 1m830
— AV D, émaillée, avec cuvette	296.198	larg. au march. = 0m390
— AV G, — —	296.199	
Semelle de capot D, émaillée	295.624	
— G, —	295.625	
Marchepied D, à bord arrondi	295.838	Long. L = 1m450 larg. AV. l = 0m390
— G, —	295.839	larg. AR. l' = 0m300
Aile AR D, émaillée, forme longue	295.933	Long. développ. = 1m780
— AR G, — —	295.934	larg. au march. = 0m300

FN — 10 CV (10 A) — VOIE DE 1m44

Aile AV D, émaillée, sans cuvette.	1re disp. avec entretoise pour bavette de 480 m/m	291.958	Long. développ..... = 1m740 larg. à l'AR..... = 0m378
— AV G, — — .		291.959	
— AV D, — avec cuvette.		291.960	
— AV G, — — .		291.961	
Aile AV D, émaillée, sans cuvette.	2e disp. sans entretoise pour bavette de 530 m/m	293.272	Long. développ..... = 1m740 larg. à l'AR..... = 0m378
— AV G, — — .		293.253	
— AV D, — avec cuvette.		293.273	
— AV G, — — .		293.254	
Marchepied D.....		291.564	Long..... L = 1m350 larg. AV..... l = 0m350 larg. AR..... l' = 0m245
— G.....		291.565	
Aile AR D, émaillée.....		291.539	Long. développ..... = 1m920 larg. au march..... = 0m275
— AR G, —		291.540	

Habillage 1934

Aile AV D, émaillée, sans cuvette.....	294.370	Long. développ..... = 1m880 larg. à l'AR..... = 0m388
— AV G, — —	294.371	
— AV D, — avec cuvette.....	294.404	
— AV G, — —	294.405	
Marchepied D.....	291.564	
— G.....	291.565	
Aile AR D, émaillée.....	294.348	Long. développ..... = 1m880 larg. au march..... = 0m275
— AR G, —	294.349	

NOTA : Pour identifier les 2e disposition d'ailes AV 10 CV consulter le schéma planche 4 et la notice page 2.

FR — 15 CV (15 A) — VOIE DE 1m44

Aile AV D, émaillée, sans cuvette		293.276	Long. développ. = 1m740
— AV G, — —		293.256	larg. à l'AR = 0m408
— AV D, — avec cuvette		293.277	
— AV G, — —		293.257	
Aile AV D, émaillée, sans cuvette	pour direction avancée de 106 m/m	293.284	Long. développ. = 1m740
— AV G, — —		293.262	larg. à l'AR = 0m408
— AV D, — avec cuvette		293.285	
— AV G, — —		293.263	
Marchepied D		291.570	Long. L = 1m500
— G		291.571	larg. AV l = 0m370
			larg. AR l' = 0m245
Aile AR D, émaillée		291.539	Long. développ. = 1m920
— AR G, —		291.540	larg. au march. = 0m275

Habillage 1934

Aile AV D, émaillée, sans cuvette	294.372	Long. développ. = 1m880
— AV G, — —	294.373	larg. à l'AR = 0m408
— AV D, — avec cuvette	294.406	
— AV G, — —	294.407	
Marchepied D	291.570	
— G	291.571	
Aile AR D, émaillée	294.398	Long. développ. = 1m880
— AR G, —	294.399	larg. au march. = 0m275

L, LC — C4 — VOIE DE 1m32

Même Habillage que Familiale C4
Voir F, C4, voie de 1m32, page 32

L, LC — C6 — VOIE DE 1m32

Même Habillage que Familiale C6
Voir F, C6, voie de 1m32, page 32

LE, LCE — C6E — VOIE DE 1m39

Même Habillage que Familiale C6E
Voir FE, C6E, voie de 1m39, page 34

L, LC — C4 — VOIE DE 1m39 EXPORTATION (Habillage large)

Même Habillage que Familiale C4 Exp.
Voir F, C4, voie de 1m39, Exp. (Habill. large), page 34

L, LC — C6 — VOIE DE 1m39 EXPORTATION (Habillage large)

Même Habillage que Familiale C6 Exp.
Voir F, C6, voie de 1m39, Exp. (Habill. large), page 34

LE, LCE — C6F — VOIE DE 1m42

Même Habillage que Familiale C6F
Voir FE, C6F, voie de 1m42, page 36

LE, LCE — C6FGL — VOIE DE 1m42

Même Habillage que Familiale C6FGL
Voir FEGL, C6FGL, voie de 1m42, page 36

LE — C6G — VOIE DE 1m42

Même Habillage que Familiale C6FGL
Voir FEGL, C6FGL, voie de 1m42, page 36

LE — C6MFP — VOIE DE 1m42

Même Habillage que Familiale C6MFP
Voir FE, C6MFP, voie de 1m42, page 37

LD, LDF — C4FL — VOIE DE 1m42

Même Habillage que Familiale C4FL

Voir FL, C4FL, page 35

LD, LDF — C4GL — VOIE DE 1m42

Même Habillage que Familiale C4GL

Voir FL, C4GL, voie de 1m42, page 35

LD, LDF — C6FGL — VOIE DE 1m42

Même Habillage que Familiale C6FGL

Voir FEGL, C6FGL, page 36

LD, LDF — C6G — VOIE DE 1m42

Même Habillage que Familiale C6FGL

Voir FEGL, C6FGL, voie de 1m42, page 36

LR — 15 CV (15 A) — VOIE DE 1m44

Même Habillage que Familiale 15 CV

Voir FR, 15 CV, page 40

X, XDVD, XDVF — C4 — VOIE DE 1m32

Aile AV D, émaillée	290.585	Spéciales à ce type de carrosserie.
— AV G, —	290.587	
Semelle de capot D, émaillée	294.195	
— G, —	294.196	
Marchepied D, 3e disposition	290.529	
— G, —	290.530	
Aile AR D, émaillée	290.369	Spéciales à ce type de carrosserie.
— AR G, —	290.370	
Demander en plus:		
Support de verrouillage de portière AV D	290.343	Pour direction à G.
— — — AV G	290.344	— — D.

X, XDVD, XDVF — C4F — VOIE DE 1m34

Même Habillage que Taxi C4, voie de 1m32

Voir ci-dessus

XDP — C4FL — VOIE DE 1m42

Même Habillage que Familiale large C4FL

Voir FL, C4FL, voie de 1m42, page 35

Demander en plus:

Support de verrouillage de portière AV D	290.644	Pour direction à G.
— AV G	290.643	— D.

XDP — C4GL — VOIE DE 1m42

Même Habillage que Familiale large C4FL

Voir FL, C4FL, voie de 1m42, page 35

et XDP, C4FL, page 43

XDP — C4MFP — VOIE DE 1m42

Même Habillage que Familiale large C4FL

Voir FL, C4FL, voie de 1m42, page 35

et XDP, C4FL, page 43

TX — TXF — TXO — TXOF — 10 CV — VOIE DE 1m44

Même Habillage que Familiale 10 CV

Voir FN, 10 CV, page 38

Demander en plus :

Support de verrouillage de porte AV D.....	151.586	Direction à G.
— — — AV G.....	151.699	— D.

R^2, R^4, RC^4, RO^2, RO^4 — C4 — VOIE DE 1^m32

Aile AV D, émaillée	290.468	Long. développ.		= 1^m730
— AV G, —	290.469	larg. au march.		= 0^m340
Semelle de capot D, émaillée	294.197			
— G, —	294.198			
Marchepied D, 1re disposition	295.104	Long.	L	= 1^m280
— G, —	295.105	larg. AV	l	= 0^m340
— D, 3e disposition	290.529	larg. AR	l'	= 0^m250
— G, —	290.530			
Aile AR D, émaillée	290.254	Long. développ.		= 1^m700
— AR G, —	290.255	larg. au march.		= 0^m250

R^2, R^4, RC^4, RO^2, RO^4 — C6 — VOIE DE 1^m32

Aile AV D, émaillée	290.815	Long. développ.		= 1^m830
— AV G, —	290.816	larg. au march.		= 0^m340
Semelle de capot D, émaillée	295.624			
— G, —	295.625			
Marchepied D, 1re disposition	295.104	Long.	L	= 1^m280
— G, —	295.105	larg. AV	l	= 0^m340
— D, 3e disposition	290.529	larg. AR	l'	= 0^m250
— G, —	290.530			
Aile AR D, émaillée	290.254	Long. développ.		= 1^m700
— AR G, —	290.255	larg. au march.		= 0^m250

R^2, R^4, RO^2 — C4F — VOIE DE 1^m34

Aile AV D, émaillée	290.821	Long. développ.		= 1^m640
— AV G, —	290.822	larg. au march.		= 0^m340
Semelle de capot D, émaillée	294.221			
— G, —	294.222			
Marchepied D, 3e disposition	290.529	Long.	L	= 1^m280
— G, —	290.530	larg. AV	l	= 0^m340
		larg. AR	l'	= 0^m250
Aile AR D, émaillée	290.254	Long. développ.		= 1^m700
— AR G, —	290.255	larg. au march.		= 0^m250

Voir Planches 1 à 11

R^2, R^4, RO^2 — C4G — VOIE DE 1^m34

Aile AV D, émaillée	290.821	Long. développ.	= 1^m640
— AV G, —	290.822	larg. au march.	= 0^m340
Semelle de capot D, émaillée	294.221		
— G, —	294.222		
Marchepied D, 3e disposition, encadrement chromé	290.529/01	Long. L	= 1^m280
— G, — —	290.530/01	larg. AV. l	= 0^m340
— D, à bord arrondi	290.784	larg. AR. l'	= 0^m250
— G, —	290.785		
Aile AR D, émaillée, forme longue	290.780	Long. développ.	= 1^m780
— AR G, — —	290.781	larg. au march.	= 0^m250

R^2, R^4, RC^4, RO^2, RO^4 — C4 — VOIE DE 1^m39 — EXPORTATION

Aile AV D, émaillée	294.075	Long. développ.	= 1^m730
— AV G, —	294.076	larg. au march.	= 0^m360
Semelle de capot D, émaillée	294.197		
— G, —	294.198		
Marchepied D, 1re disposition	294.071	Long. L	= 1^m280
— G, —	294.072	larg. AV. l	= 0^m360
— D, 2e disposition	294.105	larg. AR. l'	= 0^m270
— G, —	294.106		
Aile AR D, émaillée	294.077	Long. développ.	= 1^m650
— AR G, —	294.078	larg. au march.	= 0^m287

R^2, R^4, RC^4, RO^2, RO^4 — C6 — VOIE DE 1^m39 — EXPORTATION

Aile AV D, émaillée	291.156	Long. développ.	= 1^m830
— AV G, —	291.157	larg. au march.	= 0^m360
Semelle de capot D, émaillée	295.624		
— G, —	295.625		
Marchepied D, 1re disposition	294.071	Long. L	= 1^m280
— G, —	294.072	larg. AV. l	= 0^m360
— D, 2e disposition	294.105	larg. AR. l'	= 0^m270
— G, —	294.106		
Aile AR D, émaillée	294.077	Long. développ.	= 1^m650
— AR G, —	294.078	larg. au march.	= 0^m287

Voir Planches 1 à 11

R^2, R^4, RC^4, RO^2, RO^4 — C6E — VOIE DE 1^m39

Même Habillage que C6, voie de 1^m39, Exportation (Habillage large)

Voir ci-dessous

R^2, R^4, RC^4, RO^2, RO^4 — C4 — VOIE DE 1^m39 — EXPORTATION

(Habillage large)

Aile AV D, émaillée	294.187	Long. développ.		= 1^m730
— AV G, —	294.188	larg. au march.		= 0^m390
Semelle de capot D, émaillée	294.197			
— G, —	294.198			
Marchepied D, 3e disposition	290.541	Long.	L	= 1^m280
— G, —	290.542	larg. AV	l	= 0^m390
		larg. AR	l'	= 0^m300
Aile AR D, émaillée	294.152	Long. développ.		= 1^m700
— AR G, —	294.153	larg. au march.		= 0^m300

R^2, R^4, RC^4, RO^2, RO^4 — C6 — VOIE DE 1^m39 — EXPORTATION

(Habillage large)

Aile AV D, émaillée	290.844	Long. développ.		= 1^m830
— AV G, —	290.845	larg. au march.		= 0^m390
Semelle de capot D, émaillée	295.624			
— G, —	295.625			
Marchepied D, 3e disposition	290.541	Long.	L	= 1^m280
— G, —	290.542	larg. AV	l	= 0^m390
		larg. AR	l'	= 0^m300
Aile AR D, émaillée	294.152	Long. développ.		= 1^m700
— AR G, —	294.153	larg. au march.		= 0^m300

Voir Planches 1 à 11

R^2, R^4, RO^2 — C4F — VOIE DE 1m42 — EXPORTATION

Aile AV D, émaillée	291.271	Long. développ.		= 1m640
— AV G, —	291.272	larg. au march.		= 0m390
Semelle de capot D, émaillée	294.197			
— G, —	294.198			
Marchepied D, 3e disposition	290.541	Long.	L	= 1m280
— G, —	290.542	larg. AV	l	= 0m390
		larg. AR	l'	= 0m300
Aile AR D, émaillée	294.152	Long. développ.		= 1m700
— AR G, —	294.153	larg. au march.		= 0m300

R^2, R^4, RO^2 — C4GL — VOIE DE 1m42 — EXPORTATION

Aile AV D, émaillée	291.271	Long. développ.		= 1m640
— AV G, —	291.272	larg. au march.		= 0m390
Semelle de capot D, émaillée	294.221			
— G, —	294.222			
Marchepied D, 3e disposition, encadrement chromé	290.541/01	Long.	L	= 1m280
— G, — —	290.542/01	larg. AV	l	= 0m390
— D, à bord arrondi	295.840	larg. AR	l'	= 0m300
— G, —	295.841			
Aile AR D, émaillée, forme longue	294.252	Long. développ.		= 1m780
— AR G, — —	294.253	larg. au march.		= 0m300

R^2, R^4, RO^2 — C4MFP — VOIE DE 1m42

Même Habillage que Cabriolet C4GL Exportation

Voir R^2, R^4, RO^2, C4GL ci-dessus

R^2, R^4, RO^2 — C6F — VOIE DE 1m42

Même Habillage que Cabriolet C6, voie de 1m39, Exportation (Habillage large)
Voir R^2, R^4, RC^4, RO^2, RO^4, C6, voie de 1m39, Exportation (Habillage large), page 47

R^2GL — C6FGL — VOIE DE 1m42

Aile AV D, émaillée	296.015	Long. développ.		= 1m830
— AV G, —	296.016	larg. au march.		= 0m390
Semelle de capot D, émaillée	295.624			
— G, —	295.625			
Marchepied D, à bord arrondi	295.840	Long.	L	= 1m280
— G, —	295.841	larg. AV	l	= 0m390
		larg. AR	l'	= 0m300
Aile AR D, émaillée, forme longue	295.982	Long. développ.		= 1m780
— AR G, — —	295.983	larg. au march.		= 0m300

R^2, R^4, RO^2 — C6G — VOIE DE 1m42

Même Habillage que Cabriolet C6FGL
Voir R^2GL, C6FGL (ci-dessus)

R^2, R^4, RO^2 — C6MFP — VOIE DE 1m42

Aile AV D, émaillée	290.844	Long. développ.		= 1m830
— AV G, —	290.845	larg. au march.		= 0m390
Semelle de capot D, émaillée	295.624			
— G, —	295.625			
Marchepied D, à bord arrondi	295.840	Long.	L	= 1m280
— G, —	295.841	larg. AV	l	= 0m390
		larg. AR	l'	= 0m300
Aile AR D, émaillée, forme longue	294.252	Long. développ.		= 1m780
— AR G, — —	294.253	larg. au march.		= 0m300

Voir Planches 1 à 11

RA — 8 CV (8 A) — VOIE DE 1m34

Aile AV D, émaillée, sans cuvette	293.268	Long. développ.	= 1m670
— AV G, — —	293.250		
— AV D, — avec cuvette	293.269	larg. à l'AR	= 0m358
— AV G, — —	293.251		
Marchepied D	291.558	Long. L	= 1m150
— G	291.559	larg. AV l	= 0m325
		larg. AR l'	= 0m245
Aile AR D, émaillée	292.336	Long. développ.	= 1m750
— AR G, —	292.337	larg. au march.	= 0m250

RAN — 10 CV LEGERE (10 AL) — VOIE DE 1m34

Même Habillage que 8 CV

Voir RA, 8 CV , ci-dessus

RAR — 15 CV LEGERE (15 AL) — VOIE DE 1m34

Aile AV D, émaillée, sans cuvette		293.280	Long. développ. = 1m690
— AV G, — —		293.259	
— AV D, — avec cuvette		293.281	larg. à l'AR = 0m365
— AV G, — —		293.260	
Aile AV D, émaillée, sans cuvette	pour direction avancée de 106 m/m	293.288	Long. développ. = 1m690
— AV G, — —		293.265	
— AV D, — avec cuvette		293.289	larg. à l'AR = 0m365
— AV G, — —		293.266	
Marchepied D		291.564	Long. L = 1m350
— G		291.565	larg. AV l = 0m350
			larg. AR l' = 0m245
Aile AR D, émaillée		292.336	Long. développ. = 1m750
— AR G, —		292.337	larg. au march. = 0m250

Voir Planches 1 à 11

RU — 8 CV (8 A) — VOIE DE 1m34

Même Habillage que Faux Cabriolet 8 CV voie de 1m34

Voir RA, 8 CV, page 50

RUN — 10 CV LEGERE (10 AL) — VOIE DE 1m34

Même Habillage que Faux Cabriolet 8 CV voie de 1m34

Voir RA, 8 CV, page 50

RUR — 15 CV LEGERE (15 AL) — VOIE DE 1m34

Même Habillage que Faux Cabriolet 15 CV légère voie de 1m34

Voir RAR, 15 CV légère, page 50

CD — 10 CV (10 A) — VOIE DE 1m44

Aile AV D, émaillée, sans cuvette.	1re disp. avec entretoise pour bavette de 480 m/m	291.958	Long. développ..... = 1m740 larg. à l'AR..... = 0m378
— AV G, — — .		291.959	
— AV D, — avec cuvette.		291.960	
— AV G, — — .		291.961	
Aile AV D, émaillée, sans cuvette.	2e disp. sans entretoise pour bavette de 530 m/m	293.272	Long. développ..... = 1m740 larg. à l'AR..... = 0m378
— AV G, — — .		293.253	
— AV D, — avec cuvette.		293.273	
— AV G, — — .		293.254	
Marchepied D.....		291.564	Long..... L = 1m350 larg. AV..... l = 0m350 larg. AR..... l' = 0m245
— G.....		291.565	
Aile AR D, émaillée.....		292.340	Long. développ..... = 1m920 larg. au march..... = 0m275
— AR G, —		292.341	

Voir Planches 1 à 11

CDR — 15 CV (15 A) — VOIE DE 1m44

Aile AV D, émaillée, sans cuvette		293.280	Long. développ.	= 1m740
— AV G, — —		293.259		
— AV D, — avec cuvette		293.281	larg. à l'AR	= 0m408
— AV G, — —		293.260		
Aile AV D, émaillée, sans cuvette	pour direction avancée de 106 m/m	293.276	Long. développ.	= 1m740
— AV G, — —		293.256		
— AV D, — avec cuvette		293.277	larg. à l'AR	= 0m408
— AV G, — —		293.257		
Marchepied D		291.570	Long. L	= 1m500
— G		291.571	larg. AV l	= 0m370
			larg. AR l'	= 0m245
Aile AR D, émaillée		292.340	Long. développ.	= 1m920
— AR G, —		292.341	larg. au march.	= 0m275

CF4 — 10 CV (10 A) — VOIE DE 1m44

Même Habillage que Cabriolet décapotable 10 CV voie de 1m44
Voir CD, 10 CV, page 51

CFR4 — 15 CV (15 A) — VOIE DE 1m44

Même Habillage que Cabriolet décapotable 15 CV, voie de 1m44
Voir CDR, 15 CV, ci-dessus

RFC2 — 10 CV (10 A) — VOIE DE 1m44

Aile AV D, émaillée, sans cuvette	1re disp. avec entretoise pour bavette de 480 m/m	291.958	Long. développ.	= 1m740
— AV G, — —		291.959		
— AV D, — avec cuvette		291.960	larg. à l'AR	= 0m378
— AV G, — —		291.961		
Aile AV D, émaillée, sans cuvette	sans entretoise pour bavette de 530 m/m	293.272	Long. développ.	= 1m740
— AV G, — —		293.253		
— AV D, — avec cuvette		293.273	larg. au march.	= 0m378
— AV G, — —		293.254		
Marchepied D		291.564	Long. L	= 1m350
— G		291.565	larg. AV l'	= 0m350
			larg. AR l'	= 0m245
Aile AR D, émaillée		292.346	Long. développ.	= 1m920
— AR G, —		292.347	larg. au march.	= 0m275

NOTA : Pour identifier les 2e disposition d'Ailes AV 10 CV, consulter le schéma planche 4 et la notice page 2.

RFCR2 — 15 CV (15 A) — VOIE DE 1m44

Aile AV D émaillée, sans cuvette		293.280	Long. développ. = 1m740 larg. à l'AR = 0m408
— AV G, — avec cuvette		293.259	
— AV D, — —		293.281	
— AV G, — —		293.260	
Aile AV D, émaillée, sans cuvette	pour direction avancée de 106 m/m	293.288	Long. développ. = 1m740 larg. à l'AR = 0m408
— AV G, — —		293.265	
— AV D, — avec cuvette		293.289	
— AV G, — —		293.266	
Marchepied D		291.570	Long. L = 1m500 larg. AV l = 0m370 larg. AR l' = 0m245
— G		291.571	
Aile AR D, émaillée		292.346	Long. développ. = 1m920 larg. au march. = 0m275
— AR G, —		292.347	

RFCS — 10 CV (10 A) — VOIE DE 1m44

Même Habillage que Faux Cabriolet 10 CV voie de 1m44

Voir RFC2, 10 CV, page 52

RFCRS — 15 CV (15 A) — VOIE DE 1m44

Même Habillage que Faux Cabriolet 15 CV voie de 1m44

Voir RFCR2, 15 CV, ci-dessus

RT — C4F — VOIE DE 1m34

Aile AV D, émaillée, sans cuvette	290.821	Long. développ.		= 1m640
— AV G, — —	290.822	larg. au march.		= 0m340
— AV D, — avec cuvette	290.739			
— AV G, — —	290.675			
Semelle de capot D, émaillée	294.221			
— G, —	294.222			
Marchepied D, 3e disposition	290.529	Long.	L	= 1m280
— G, —	290.530	larg. AV	l	= 0m340
Aile AR D, émaillée	290.867	larg. AR	l'	= 0m250
— AR G, —	290.868	Long. développ.		= 1m700
		larg. au march.		= 0m250

RT — C4G — VOIE DE 1m34

Même Habillage que Cabriolet C4G, voie de 1m34

Voir R2, R4, RO2, C4G, voie de 1m34, page 46

RT — C4GL — VOIE DE 1m42

Aile AV D, émaillée, sans cuvette	291.271	Long. développ.		= 1m640
— AV G, — —	291.272	larg. au march.		= 0m390
— AV D, émaillée, avec cuvette	290.744			
— AV G, — —	290.747			
Semelle de capot D, émaillée	294.221			
— G, —	294.222			
Marchepied D, 3e disposition, encadrement chromé	290.541/01			
— G, — —	290.542/01	Long.	L	= 1m280
— D, à bord arrondi	295.840	larg. AV	l	= 0m390
— G, —	295.841	larg. AR	l'	= 0m300
Aile AR D, émaillée, forme longue	294.152	Long. développ.		= 1m700
— AR G, — —	294.153	larg. au march.		= 0m300
— AR D, émaillée, forme courte	295.982	Long. développ.		= 1m780
— AR G, — —	295.983	larg. au march.		= 0m300

Voir Planches 1 à 11

RT — C4MFP — VOIE DE 1m42

Même Habillage que Roadster C4GL

Voir RT, C4GL, page 54

RTL — C6FGL — VOIE DE 1m42

Aile AV D, émaillée, sans cuvette	296.015			
— AV G, — —	296.016	Long. développ.	=	1m830
— AV D, émaillée, avec cuvette	295.807	larg. au march.	=	0m390
— AV G, — —	295.808			
Semelle de capot D, émaillée	295.624			
— G, —	295.625			
Marchepied D, à bord arrondi	295.840	Long. L	=	1m280
— G, —	295.841	larg. AV. l	=	0m390
		larg. AR. l'	=	0m300
Aile AR D, émaillée, forme longue	295.982	Long. développ.	=	1m780
— AR G, — —	295.983	larg. au march.	=	0m300

RTL — C6G — VOIE DE 1m42

Même Habillage que Roadster C6FGL

Voir RTL, C6FGL (ci-dessus)

RTL — C6MFP — VOIE DE 1m42

Aile AV D, émaillée, sans cuvette	290.844			
— AV G, — —	290.845	Long. développ.	=	1m830
— AV D, émaillée, avec cuvette	296.198	larg. au march.	=	0m390
— AV G, — —	296.199			
Semelle de capot D, émaillée	295.624			
— G, —	295.625			
Marchepied D, à bord arrondi	295.840	Long. L	=	1m280
— G, —	295.841	larg. AV. l	=	0m390
		larg. AR. l'	=	0m300
Aile AR D, émaillée, forme longue	295.982	Long. développ.	=	1m780
— AR G, — —	295.983	larg. au march.	=	0m300

Voir Planches 1 à 11

ROU — 8 CV (8 A) — VOIE DE 1m34

Même Habillage que Faux Cabriolet 8 CV voie de 1m34

Voir RA, 8 CV, page 50

ROUN — 10 CV LEGERE (10 AL) — VOIE DE 1m34

Même Habillage que Faux Cabriolet 8 CV voie de 1m34

Voir RA, 8 CV, page 50

ROUR — 15 CV LEGERE (15 AL) — VOIE DE 1m34

Même Habillage que Faux Cabriolet 15 CV légère voie de 1m34

Voir RAR, 15 CV légère, page 50

RCD2 — 10 CV (10 A) — VOIE DE 1m44

Même Habillage que Faux Cabriolet 10 CV voie de 1m44

Voir RFC2, 10 CV, page 52

RCDR2 — 15 CV (15 A) — VOIE DE 1m44

Même Habillage que Faux Cabriolet 15 CV voie de 1m44

Voir RFCR2, 15 CV, page 53

SOP — C4 1929 — VOIE DE 1m32

Aile AV D, émaillée	290.468	Long. développ.		= 1m730
— AV G, —	290.469	larg. au march.		= 0m340
Semelle de capot D, émaillée	294.197			
— G, —	294.198			
Marchepied D, 1re disposition	295.104			
— G, —	295.105	Long.	L	= 1m280
— D, 3e disposition	290.529	larg. AV	l	= 0m340
— G, —	290.530	larg. AR	l'	= 0m250
Aile AR D, émaillée	291.041	Long. développ.		= 1m650
— AR G, —	291.044	larg. au march.		= 0m250

SOP — C6 1929 — VOIE DE 1m32

Aile AV D, émaillée	290.815	Long. développ.		= 1m830
— AV G, —	290.816	larg. au march.		= 0m340
Semelle de capot D, émaillée	295.624			
— G, —	295.625			
Marchepied D, 1re disposition	295.104			
— G, —	295.105	Long.	L	= 1m280
— D, 3e disposition	290.529	larg. AV	l	= 0m340
— G, —	290.530	larg. AR	l'	= 0m250
Aile AR D, émaillée	291.041	Long. développ.		= 1m650
— AR G, —	291.044	larg. au march.		= 0m250

CP — C4 (Commercial) 1929 — VOIE DE 1m32

Même Habillage que Torpédo provisoire C4

Voir SOP, C4, voie de 1m32, ci-dessus

SO, SOT — C4 — VOIE DE 1m32

Même Habillage que Conduite intérieure C4

Voir S, C4, voie de 1m32, page 9

SO, SOT — C4F — VOIE DE 1m34

Même Habillage que Conduite intérieure C4F
Voir S, C4F, voie de 1m34, page 9

SO, SOT — C6 — VOIE DE 1m32

Même Habillage que Conduite intérieure C6
Voir S, C6, voie de 1m32, page 9

SOF, SOL — C4 — VOIE DE 1m32

Aile AV D, émaillée	290.815	Long. développ.	= 1m830
— AV G, —	290.816	larg. au march.	= 0m340
Semelle de capot D, émaillée	294.195		
— G, —	294.196		
Marchepied D, 1re disposition	295.104		
— G, —	295.105	Long. L	= 1m280
— D, 3e disposition	290.529	larg. AV. l	= 0m340
— G, —	290.530	larg. AR. l'	= 0m250
Aile AR D, émaillée	290.056	Long. développ.	= 1m700
— AR G, —	290.057	larg. au march.	= 0m250

Pour Ailes AV à cuvette, voir F, C4F, voie de 1m32

SOA — C4 — VOIE DE 1m32 — C4F & C4G — VOIE DE 1m34

Aile AV D, émaillée	290.815	Long. développ.	= 1m830
— AV G, —	290.816	larg. au march.	= 0m340
Semelle de capot D, émaillée	294.195		
— G, —	294.196		
Marchepied D, 3e disposition	290.529	Long. L	= 1m280
— G, —	290.530	larg. AV. l	= 0m340
		larg. AR. l'	= 0m250
Aile AR D, émaillée	290.413	Long. développ.	= 1m700
— AR G, —	290.414	larg. au march.	= 0m250

Pour Ailes AV à cuvette, voir F, C4F, voie de 1m32

Voir Planches 1 à 11

SOF — C6 — VOIE DE 1m32

Aile AV D, émaillée	290.815	Long. développ.	= 1m830
— AV G, —	290.816	larg. au march.	= 0m340
Semelle de capot D, émaillée	295.624		
— G, —	295.625		
Marchepied D, 1re disposition	295.080		
— G, —	295.081	Long. L	= 1m450
— D, 2e disposition	295.255	larg. AV. l	= 0m340
— G, —	295.256	larg. AR. l'	= 0m250
Aile AR D, émaillée	290.056	Long développ.	= 1m700
— AR G, —	290.057	larg. au march.	= 0m250

SOF — C4F — VOIE DE 1m34

Même Habillage que Torpédo Familial C4, voie de 1m32

Voir SOF, SOL, C4, voie de 1m32, page 58

SOV — C6 — VOIE DE 1m32

Aile AV D, émaillée	290.815	Long. développ.	= 1m830
— AV G, —	290.816	larg. au march.	= 0m340
Semelle de capot D, émaillée	295.624		
— G, —	295.625		
Marchepied D, 1re disposition	295.080		
— G, —	295.081	Long. L	= 1m450
— D, 2e disposition	295.255	larg. AV. l	= 0m340
— G, —	295.256	larg. AR. l'	= 0m250
Aile AR D, émaillée	295.421	Long. développ.	= 1m700
— AR G, —	295.422	larg. au march.	= 0m250

Voir Planches 1 à 11

SOP — C4 — VOIE DE 1m39 — EXPORTATION

Aile AV D, émaillée	294.075	Long. développ.	= 1m730
— AV G, —	294.076	larg. au march.	= 0m360
Semelle de capot D, émaillée	294.197		
— G, —	294.198		
Marchepied D, 1re disposition	294.071		
— G, —	294.072	Long. L	= 1m280
— D, 2e disposition	294.105	larg. AV. l	= 0m360
— G, —	294.106	larg. AR. l'	= 0m270
Aile AR D, émaillée	294.085	Long. développ.	= 1m650
— AR G, —	294.086	larg. au march.	= 0m287

CP — C4 — VOIE DE 1m39 — EXPORTATION

Même Habillage que SOP, C4, voie de 1m39, Exportation

(ci-dessus)

SOP — C6 — VOIE DE 1m39 — EXPORTATION

Aile AV D, émaillée	291.156	Long. développ.	= 1m830
— AV G, —	291.157	larg. au march.	= 0m360
Semelle de capot D, émaillée	295.624		
— G, —	295.625		
Marchepied D, 1re disposition	294.071		
— G, —	294.072	Long. L	= 1m280
— D, 2e disposition	294.105	larg. AV. l	= 0m360
— G, —	294.106	larg. AR. l'	= 0m270
Aile AR D, émaillée	294.085	Long. développ.	= 1m650
— AR G, —	294.086	larg. au march.	= 0m287

Voir Planches 1 à 11

SO, SOT — C4 — VOIE DE 1m39 — EXPORTATION

Même Habillage que Conduite intérieure C4, voie de 1m39, Exportation

Voir S, C4, voie de 1m39, Exportation, page 11

SO, SOT — C6 — VOIE DE 1m39 — EXPORTATION

Même Habillage que Conduite intérieure C6, voie de 1m39, Exportation

Voir S, C6, voie de 1m39, Exportation, page 11

SO, SOT — C4 — VOIE DE 1m39 — EXPORTATION (Habillage large)

Même Habillage que Conduite intérieure C4, voie de 1m39, Exportation (Habillage large)

Voir S, C4, voie de 1m39, Exportation (Habillage large), page 12

SOF, SOL — C4 — VOIE DE 1m39 — EXPORTATION (Habillage large)

Aile AV D, émaillée	290.844	Long. développ.		= 1m830
— AV G, —	290.845	larg. au march.		= 0m390
Semelle de capot D, émaillée	294.195			
— G, —	294.196			
Marchepied D, 3e disposition	290.541	Long.	L	= 1m280
— G, —	290.542	larg. AV	l	= 0m390
		larg. AR	l'	= 0m300
Aile AR D, émaillée	294.136	Long. développ.		= 1m700
— AR G, —	294.137	larg. au march.		= 0m300

Pour Ailes à cuvette, voir FL, C4F, voie de 1m42

SO, SOT — C4F — VOIE DE 1m42 — EXPORTATION

Même Habillage que Conduite intérieure C4F, voie de 1m42, Exportation

Voir S, C4F, voie de 1m42, Exportation, page 12

SOF — C4F — VOIE DE 1m42 — EXPORTATION

Même Habillage que Torpédo Familial C4, voie de 1m39, Exportation (Habillage large)

Voir SOF, C4, voie de 1m39, Exportation (Habillage large), page 61

SOA — C4 — VOIE DE 1m39 — EXPORTATION (Habillage large)

Aile AV D, émaillée	290.844	Long. développ.		= 1m830
— AV G, —	290.845	larg. au march.		= 0m390
Semelle de capot D, émaillée	294.195			
— G, —	294.196			
Marchepied D, 3e disposition	290.541	Long.	L	= 1m280
		larg. AV	l	= 0m390
— G, —	290.542	larg. AR	l'	= 0m300
Aile AR D, émaillée	294.169	Long. développ.		= 1m700
— AR G, —	294.170	larg. au march.		= 0m300

Pour ailes AV à cuvette, voir FL, C4FL, voie de 1m42

SOA — C4F, C4G — VOIE DE 1m42 — EXPORTATION
C4MFP — VOIE DE 1m42

Même Habillage que SOA, C4, voie de 1m39, Exportation (Habillage large)

(ci-dessus)

SO, SOT — C6 — VOIE DE 1m39 — EXPORTATION (Habillage large)

Même Habillage que Conduite intérieure C6, voie de 1m39, Exportation (Habillage large)

Voir S, C6, voie de 1m39, Exportation (Habillage large), page 12

SOF — C6 — VOIE DE 1m39 — EXPORTATION (Habillage large)

Aile AV D, émaillée	290.844	Long. développ.		= 1m830
— AV G, —	290.845	larg. au march.		= 0m390
Semelle de capot D, émaillée	295.624			
— G, —	295.625			
Marchepied D, 3e disposition	290.552	Long.	L	= 1m450
— G, —	290.553	larg. AV	l	= 0m390
		larg. AR	l'	= 0m300
Aile AR D, émaillée	294.136	Long. développ.		= 1m700
— AR G, —	294.137	larg. au march.		= 0m300

Pour Ailes AV à cuvette, voir FE, C6F, voie de 1m42

SO, SOT — C6F — VOIE DE 1m42

Même Habillage que Conduite intérieure C6, voie de 1m39, Exportation (Habillage large)

Voir S, C6, voie de 1m39, Exportation (Habillage large), page 12

SOF — C6F — VOIE DE 1m42

Même Habillage que Torpédo Familial C6, voie de 1m39, Exportation (Habillage large)

Voir SOF, C6, voie de 1m39, Exportation (Habillage large), ci-dessus

SOV — C6 — VOIE DE 1m39 — EXPORTATION (Habillage large)
C6F — VOIE DE 1m42

Aile AV D, émaillée	290.844	Long. développ.	= 1m830
— AV G, —	290.845	larg. au march.	= 0m390
Semelle de capot D, émaillée	295.624		
— G, —	295.625		
Marchepied D, 3e disposition	290.552	Long. L larg. AV. l larg. AR. l'	= 1m450 = 0m390 = 0m300
— G, —	290.553		
Aile AR D, émaillée	299.035	Long. développ	= 1m700
— AR G, —	299.036	larg. au march.	= 0m300

SO, SOT — C4GL — VOIE DE 1m42

Aile AV D, émaillée, sans cuvette	291.271		
— AV G, — —	291.272	Long. développ.	= 1m640
— AV D, émaillée, avec cuvette	290.744	larg. au march.	= 0m390
— AV G, — —	290.747		
Semelle de capot D, émaillée	294.221		
— G, —	294.222		
Marchepied D, 3e disposition, encadrement chrome	290.541/01	Long. L larg. AV. l larg. AR. l'	= 1m280 = 0m390 = 0m300
— G, — —	290.542/01		
— D, à bord arrondi	295.840		
— G, —	295.841		
Aile AR D, émaillée, forme courte	294.136	Long. développ.	= 1m700
— AR G, — —	294.137	larg. au march.	= 0m300
— AR D, émaillée, forme longue	294.238	Long. développ.	= 1m780
— AR G, — —	294.239	larg. au march.	= 0m300

SO, SOT — C4MFP — VOIE DE 1m42

Aile AV D, émaillée, sans cuvette	291.271		
— AV G, — —	291.272	Long. développ.	= 1m640
— AV D, émaillée, avec cuvette	290.744	larg. au march.	= 0m390
— AV G, — —	290.747		
Semelle de capot D, émaillée	294.221		
— G, —	294.222		
Marchepied D, 3e disposition, encadrement chromé	290.541/01	Long. L larg. AV. l larg. AR. l'	= 1m280 = 0m390 = 0m300
— G, — —	290.542/01		
Aile AR D, émaillée, forme courte	294.136	Long. développ.	= 1m700
— AR G, — —	294.137	larg. au march.	= 0m300

Voir Planches 1 à 11

SOF — C4GL — VOIE DE 1m42

Aile AV D, émaillée, sans cuvette	290.844			
— AV G, — —	290.845	Long. développ.		= 1m830
— AV D, émaillée, avec cuvette	290.725	larg. au march.		= 0m390
— AV G, — —	290.728			
Semelle de capot D, émaillée	294.195			
— G, —	294.196			
Marchepied D, 3e disposition, encadrement chromé	290.541/01	Long.	L	= 1m280
— G, — —	290.542/01	larg. AV	l	= 0m390
— D, à bord arrondi	295.840	larg. AR	l'	= 0m300
— G, —	295.841			
Aile AR D, émaillée, forme courte	294.136	Long. développ.		= 1m700
— AR G, — —	294.137	larg. au march.		= 0m300
— AR D, émaillée, forme longue	294.238	Long. développ.		= 1m780
— AR G, — —	294.239	larg. au march.		= 0m300

SOF — C4MFP — VOIE DE 1m42

Aile AV D, émaillée, sans cuvette	290.844			
— AV G, — —	290.845	Long. développ.		= 1m830
— AV D, émaillée, avec cuvette	290.725	larg. au march.		= 0m390
— AV G, — —	290.728			
Semelle de capot D, émaillée	294.195			
— G, —	294.196			
Marchepied D, 3e disposition, encadrement chromé	290.541/01	Long.	L	= 1m280
— G, — —	290.542/01	larg. AV	l	= 0m390
		larg. AR	l'	= 0m300
Aile AR D, émaillée, forme courte	294.136	Long. développ.		= 1m700
— AR G, — —	294.137	larg. au march.		= 0m300

Voir Planches 1 à 11

SO — C6G — VOIE DE 1m42

Aile AV D, émaillée, sans cuvette, forme série...	290.844	
— AV G, — — — ...	290.845	
— AV D, émaillée, avec cuvette, forme série...	296.198	
— AV G, — — — ...	296.199	Long. développ..... = 1m830
— AV D, émaillée, sans cuvette, forme luxe...	296.015	larg. au march..... = 0m390
— AV G, — — — ...	296.016	
— AV D, émaillée, avec cuvette, forme luxe...	295.807	
— AV G, — — — ...	295.808	
Semelle de capot D, émaillée.....	295.624	
— G, —	295.625	
Marchepied D, à bord arrondi.....	295.840	Long..... L = 1m280 larg. AV..... l = 0m390 larg. AR..... l' = 0m300
— G, —	295.841	
Aile AR D, émaillée, forme longue.....	294.238	Long. développ..... = 1m780
— AR G, — —	294.239	larg. au march..... = 0m300

SOF — C6G, C6MFP — VOIE DE 1m42

Aile AV D, émaillée, sans cuvette, forme série...	290.844	
— AV G, — — — ...	290.845	
— AV D, émaillée, avec cuvette, forme série...	296.198	
— AV G, — — — ...	296.199	Long. développ..... = 1m830
— AV D, émaillée, sans cuvette, forme luxe...	296.015	larg. au march..... = 0m390
— AV G, — — — ...	296.016	
— AV D, émaillée, avec cuvette, forme luxe...	295.807	
— AV G, — — — ...	295.808	
Semelle de capot D, émaillée.....	295.624	
— G, —	295.625	
Marchepied D, à bord arrondi.....	295.838	Long..... L = 1m450 larg. AV..... l = 0m390 larg. AR..... l' = 0m300
— G, —	295.839	
Aile AR D, émaillée, forme longue.....	294.238	Long. développ..... = 1m780
— AR G, — —	294.239	larg. au march..... = 0m300

Voir Planches 1 à 11

SOV — C6G — VOIE DE 1m42

Aile AV D, émaillée, sans cuvette, forme série...	290.844	
— AV G, — — — ...	290.845	
— AV D, émaillée, avec cuvette, forme série...	296.198	
— AV G, — — — ...	296.199	Long. développ..... = 1m830
— AV D, émaillée, sans cuvette, forme luxe...	296.015	larg. au march..... = 0m390
— AV G, — —	296.016	
— AV D, émaillée, avec cuvette, forme luxe...	295.807	
— AV D, — —	295.808	
Semelle de capot D, émaillée.....	295.624	
— G, —	295.625	
Marchepied D, à bord arrondi.....	295.838	Long..... L = 1m450 larg. AV..... l = 0m390 larg. AR..... l' = 0m300
— G, —	295.839	
Aile AR D, émaillée, forme longue.....	294.262	Long. développ..... = 1m780
— AR G, — —	294.263	larg. au march..... = 0m300

SOF4 — 10 CV (10 A) — VOIE DE 1m42

(Châssis C4MFP)

Même Habillage que Torpédo Familial C4F, voie de 1m42

Voir SOF, C4F, Exportation, page 62

SOF6 — 10 CV (10 A) — VOIE DE 1m42

(Châssis C4MFP)

Même Habillage que Torpédo Familial C4F, voie de 1m42

Voir SOF, C4F, Exportation, page 62

SOA — 10 CV (10 A) — VOIE DE 1m42

(Châssis C4MFP)

Même Habillage que Torpédo Commercial C4F, Exportation, voie de 1m42

Voir SOA, C4F, Exportation, page 62

SOF4 — 15 CV (15 A) — VOIE DE 1m42

(Châssis C6MFP)

Même Habillage que Torpédo Familial C6F, voie de 1m42

Voir SOF, C6F, voie de 1m42, page 63

SOF6 — 15 CV (15 A) — VOIE DE 1m42

(Châssis C6MFP)

Même Habillage que Torpédo Familial C6F, voie de 1m42

Voir SOF, C6F, voie de 1m42, page 63

TL — 8 CV (8 A) — TLN — 10 LEGERE (10 AL) — VOIE DE 1m34

Même Habillage que Berline 8 CV
Voir BL, 8 CV, page 29

TLR — 15 LEGERE (15 AL) — VOIE DE 1m34

Même Habillage que Berline 15 CV légère
Voie BLR, 15L, page 30

TN — 10 CV (10 A) — VOIE DE 1m44

Même Habillage que Conduite intérieure 10 CV
Voir CN, 10 CV, page 16

TR — 15 CV (15 A) — VOIE DE 1m44

Même Habillage que Conduite intérieure 15 CV
Voir CR, 15 CV, page 17

TFN — TFNC — 10 CV (10 A) — VOIE DE 1m44

Même Habillage que Familiale 10 CV
Voir FN, 10 CV, page 38

TFR — 15 CV 10 CV (10 A) — VOIE DE 1m44

Même Habillage que Familiale 15 CV
Voir FR, 15 CV, page 39

Voir Planches 1 à 11

SUPPORTS D'AILES AV

CÔTÉ D	CÔTÉ G	DÉSIGNATION	TYPES
290.092	290.125	Support d'aile AV complet.....	C4, C6, Voie 1m32.
291.116	291.117	— —	C4, C6, Voie 1m39.
295.459	295.460	— —	C4, C6, Voie 1m42.
291.950	291.951	— —	8 CV, 10L, 15L.
291.969	291.970	— —	10, 15 CV.
294.386	294.387	— — Habillage 1934...	10, 15 CV.
304.670	304.671	Equerre support AV d'aile AV.....	8 CV, 10L, 15L.
291.751	291.949	— AR —	8 CV, 10L.
304.668	304.669	— AV —	10, 15 CV.
291.753	291.968	— AR — (semelle large)	10 CV, 1re disposition.
291.754	291.980	— AR — (semelle large)	15 CV, 1re disposition.
304.324	304.323	— AR —	15L.
292.111	292.112	— AR —	10 CV, 2e disposition.
304.326	304.325	— AR —	15 CV, 2e disposition.

TOLES D'HABILLAGE AV

291.981	291.982	Tôle AV d'habillage émaillée.....	8 CV, 10L, 15L.
291.986	291.987	— AR — AV émaillée.....	8 CV, 10L.
292.243	292.244	— AR — AV émaillée.....	15L.
291.991	291.992	— AV — émaillée.....	10, 15 CV.
291.996	291.997	— AR — AV émaillée.....	10 CV.
292.001	292.002	— AR — AV émaillée.....	15 CV.
293.301	293.302	— AR — AV — } pour direction avancée et Habillage 1934	15 CV.
293.309	293.310	— AR — AV — } pour direction avancée et Habillage 1934	15L.
294.398	294.399	— AV — AV } Habillage 1934	8 CV, 10L, 15L.
294.396	294.397	— AV — AV } Habillage 1934	10, 15 CV.

Voir Planches 2 à 6

ATTACHE-CAPOT

Nos des pièces	Désignation	Types
291.703	Attache-capot complet (crochet chromé, corps émaillé)....	C4, C6, 8, 10 CV.
295.582	— (à crémaillère)	TT C6F, C4GL, C6G, C4MFP, C6MFP, 15CV.
290.290	Axe pivot de bascule d'attache-capot.....	TT.
290.298	Butée caoutchouc d'attache-capot.....	TT.
290.300	Patte de fixation d'attache-capot.....	C4, C6 et AV 10 et 15 CV.
292.013	— — — AV.....	8A, 10AL, 15AL.
292.317	— — — AR.....	8, 10, 15 CV.
294.449	— — — AV.....	8 CV, 10L, 15L, Habill. 1934.
292.961	Support d'attache-capot AR avec patte et butée.....	15AL, 15A et Hab. 1934.

BUTEES DE CAPOT

Avec jonc

290.449	Butée de capot	C4, C4F court, C6, C6F,
290.450	—	C4, C4F long, C4FL long.

Avec butée caoutchouc

292.281	Butée caoutchouc (seule).....	TT C4G, C4GL, C6G, C4MFP, C6MFP.
—	— — —	8, 10, 15 CV.
296.113	Support de butée de capot.....	C4G, C4GL, C4MFP court, TT C6G, C6MFP,
296.115	— —	C4G, C4GL, C4MFP long.
292.329	— —	8, 10, 15 CV 1933.
294.450	— —	8 CV, 10L, 15L } Habillage
294.451	— —	10, 15 CV } 1934
33.225	Rondelle cuvette de 4 m/m de fixation de la butée 292.281.	TT C4G, C4GL, C6G, C4MFP, C6MFP.
62.396	Rivet tubulaire de 4 × 15 de fixation de la butée 292.281...	8, 10, 15 CV.

Voir Planches 2, 3 et 5

ENCADREMENTS DE MARCHEPIED (*en 1 pièce*) C4, C6

CÔTÉ D	CÔTÉ G	CARACTÉRISTIQUES	DIMENSIONS DU MARCHEPIED
295.042	295.043	1re disposition	1280 × 340 × 250.
295.089	295.089	—	1450 × 340 × 250.
294.014	294.015	—	1280 × 360 × 270.
299.013	299.014	—	1450 × 360 × 270.

EMBOUTS AV DE MARCHEPIED C4, C6

295.148	295.149	2e disposition	Long. 340.
299.029	299.030	2e —	— 360.
290.532	290.533	3e —	— 340.
290.548	290.549	3e —	— 390.
290.798	290.799	Pour marchepied à bord arrondi	— 340.
295.852	295.853	— —	— 390.

EMBOUTS AR DE MARCHEPIED C4, C6

295.150	295.151	2e disposition	Long. 250.
299.031	299.032	2e —	— 270.
290.534	290.535	3e —	— 250.
290.550	290.551	3e —	— 300.
290.800	290.801	Pour marchepied à bord arrondi	— 250.
295.854	295.855	— —	— 300.

PROFILES DE MARCHEPIED C4, C6

295.603	Intérieur (2e et 3e disposition)	Long. 1450.
295.604	Extérieur (2e disposition)	— 1460.
290.531	— (3e —)	— 1280.
290.561	— (3e —)	— 1450.
295.851	Pour marchepied à bord arrondi	— 1280.
295.850	— —	— 1450.

Voir Planches 7 et 8

SEMELLES DE MARCHEPIED C4, C6

CÔTÉ D	CÔTÉ G	CARACTÉRISTIQUES	DIMENSIONS DU MARCHEPIED
295.102	295.103	Caoutchouc strié	1280 × 340 × 250.
290.564	290.565	Black Rubber	1280 × 340 × 250.
295.091	295.092	Caoutchouc strié	1450 × 340 × 250.
294.069	294.070	—	1280 × 360 × 270.
299.015	299.016	—	1450 × 360 × 270.
295.647	295.648	Black Rubber	1280 × 390 × 300.
295.649	295.650	—	1450 × 390 × 300.
295.298	295.299	Caoutchouc strié	1450 × 390 × 300.

BAVOLETS DE MARCHEPIED

291.620	291.621	Bavolet émaillé, long. 1m215, larg. 104 m/m.	8 CV, 10L.	
292.248	292.249	— — 1m415, — 104 m/m.	15L.	
291.622	291.623	— — 1m415, — 104 m/m.	10 CV.	
291.624	291.625	— — 1m565, — 104 m/m.	15 CV.	
294.435	294.436	Bavolet émaillé, long. 1m215, larg. 78 m/m.	8 CV, 10L	Habillage 1934
294.437	294.438	— — 1m415, — 78 m/m.	15L	
294.431	294.432	— — 1m415, — 78 m/m.	10 CV	
294.433	294.434	— — 1m565, — 78 m/m.	15 CV	
102.228		Joint entre aile AV, bavolet et châssis (profilé au mètre) :		
		Longueur 1m60	8 CV.	
		— 1m82	10 CV.	
		— 1m97	15 CV.	

Voir Planches 7 et 8

TRAVERSES PORTE-PHARES C4, C6

(1re *Disposition d'embouts*)

Fixation à l'aile AV par 3 boulons

Nos des pièces	Désignation	Types
290.251	C4, voie de 1m32 (entr'axe 779 m/m)	Emaillée
290.406	C4, voies de 1m39 et 1m42 (entr'axe 810 m/m)	
290.226	C6, voie de 1m32 (entr'axe 779 m/m)	Chromée
295.464	C6, voies de 1m32 et 1m42 (entr'axe 810 m/m)	

(2e *Disposition d'embouts*)

Fixation à l'aile AV par 2 boulons

290.617	C4F, voie de 1m34 (entr'axe 768 m/m)	Emaillée
290.617 01	C6, voie de 1m32	Chromée
290.623	C4F Exportation, voie de 1m42 (entr'axe 810 m/m)	Emaillée
295.669	C4G, voie de 1m42 (entr'axe 810 m/m)	Chromée
	C6F, voie de 1m42 (entr'axe 810 m/m)	Chromée

TRAVERSES PORTE-PHARES DEPORTEES

(pour montage Radiateurs avec Thermostat)

Fixation à l'aile AV par 2 boulons

290.838	C4G, voie de 1m34 (entr'axe 768 m/m)	Chromée
296.171	C4GL, C6G, voie de 1m42 (entr'axe 810 m/m)	Chromée

TRAVERSES PORTE-PHARES

(Spéciales pour Mod. 1933 — en V)

292.153	Traverse porte-phares (émaillée)	SOA.
292.154	— — (chromée)	Torpédos, Tourisme et Taxis.

Voir Planche 11

FIXATION DE LA TRAVERSE PORTE-PHARES

Nos des pièces	Désignation		Types
89.341	Boulon TBCC de 7 × 30	pour traverse 1re disposition	Tête émaillée, C4.
89.34101	— —		Tête chromée, C6.
290.716	Caoutchouc pare-boue entre aile et traverse		TT.
18.171	Ecrou carré de 7 m/m		TT.
18.191	Vis TH à pointe de 8 × 30 (R. III)	pour traverses 2e et 3e disp.	TT
1.505	Ecrou 6 pans de 8 m/m (R. III)		TT

NOTA : En cas d'épuisement des 1re et 2e dispositions, nous fournissons la 3e disposition qui est interchangeable avec les deux autres.

SUPPORTS DE PHARE
SUPPORTS D'AVERTISSEUR

291.516	Support de phare (côté D) complet (chromé)	8, 10, 15 CV.
291.517	— — (côté G) complet —	8, 10, 15 CV.
291.867	— d'avertisseur complet (chromé)	8, 10, 15 CV.
294.310	— — — (émaillé)	8, 10, 15 CV, Habill. 1934.
291.872	Bague joint de support d'avertisseur (caoutchouc moulé)	8, 10, 15 CV.
292.074	Bague d'entrée des fils (caoutchouc moulé)	8, 10, 15 CV.
294.523	Boulon tête carrée de 12 × 100 de fixation de support de phare	8, 10, 15 CV.
294.603	— — 12 × 80 — — —	8, 10, 15 CV.
291.745	Obturateur supérieur de support de phare (caoutchouc moulé)	8, 10, 15 CV.
291.619	Semelle de support de phare (caoutchouc moulé)	8, 10, 15 CV.
292.368	Tube entretoise pour montage de l'avertisseur Klaxon	8, 10, 15 CV.

Voir Planche 11

PORTE-ROUE A GRIFFE DANS AILE AV & PIECES S'Y RAPPORTANT C4, C6

DÉSIGNATION DES PIÈCES	C4 VOIE 1m34	C4 VOIE 1m42	C6 VOIE 1m42
Ensemble du porte-roue..... côté D	290.680D	290.681D	295.784
— — ..... — G	290.680G	290.681G	295.784
Guide de tige de serrage..... — D	290.812	290.811	295.793
— — ..... — G	290.683	290.684	295.793
Manchon de guidage sur auvent (Rayon III)	125.021	125.021	125.021
Griffe de serrage de roue.....	295.795	295.795	295.795
Ecrou à oreilles de serrage de griffe..	295.802	295.802	295.802
Tige de serrage	290.682	290.682	295.794
Embase taraudée	295.791	295.791	295.791
Joint cuir de l'embase.....	295.792	295.792	295.792
Tige de sécurité	290.714	290.714	290.714
Rondelle de butée sur tige de sécurité.	290.711	290.711	290.711
Ecrou antivol avec clé.....	290.710	290.710	290.710
Support de cuvette d'aile .... côté D	290.735	290.731	295.789
— — .... — G	290.678	290.688	295.790
Renfort intérieur d'auvent .... côté D	295.796	295.796	295.796
— — .... — G	295.797	295.797	295.797
Cuvette pour aile AV (nue).....	290.677	290.677	295.787

Voir Planche 12

PORTE-ROUE A GRIFFE DANS AILE AV & PIECES S'Y RAPPORTANT 8, 10 ET 15 CV

DÉSIGNATION	8 CV	10 CV	15 CV	10 CV LÉGÈRE	15 CV LÉGÈRE	BC, BCN	FNC
Ensemble de porte-roue..... côté D	292.304D	292.305D	292.306D	292.304D	292.307D	292.304 01D	292.305 01D
— — ..... — G	292.304G	292.305G	292.306G	292.304G	292.307G	292.304 01G	292.305 01G
Guide de tige de serrage..... côté D	291.723	291.721	291.720	291.723	292.363	292.661	292.667
— — ..... — G	291.724	291.722	291.720	291.724	292.364	292.662	292.668
Manchon de guidage sur auvent (Rayon III)	125.021	125.021	125.021	125.021	125.021	125.021	125.021
Griffe de serrage de roue.....	295.795	291.718	291.718	295.795	291.718	290.717	292.669
Ecrou à oreilles de serrage de griffe.....	291.735	295.802	295.802	291 735	292.235	292.666	292.666
Tige de serrage.....	291.727	291.726	291.725	291.727	291.725	292.664	292.705
— — pour roue de 160 × 40...		292.397					
Manchon antivibratoire à l'aile.....	291.728	291.728	291.728	291.728	291.728	291.728	291.728
Tige de sécurité.....	290.714	292.034	292.034	290.714	292.034	292.665	292.660
Rondelle de butée sur tige de sécurité...	290.711	290.711	290.711	290.711	290.711	290.711	290.711
Ecrou antivol avec clé.....	290.710	290.710	290.710	290.710	290.710	290.710	290.710
Support de cuvette d'aile..... côté D	291.705	291.713	291.709	291.705	292.302	291.705	291.713
— — ..... — G	291.706	291.714	291.710	291.706	292.303	291.706	291.714
Console de fixat. de tige de serr. côté D	291.707	291.715	291.711	291.707	291.707	291.707	291.715
— — — — côté G	291.708	291.716	291.712	291.708	291.708	291.708	291.716
Clavette vélo de 7 × 45 (Rayon II)...	40.176	40.176	40.176	40.176	40.176	40.176	40.176
Cuvette pour aile AV (nue).....	291.503	291.501	291.499	291.503	291.499	291.503	291.501
Butée de roue (caoutchouc moulé).....	133.786	133.787	133.787	133.786	133.786	133.786	133.787
Rivet bifurqué de fixation de la butée caoutchouc (Rayon III).....	89.702	89.702	89.702	89.702	89.702	89.702	89.702

Voir Planche 13

PLAQUE DE POLICE AV (émaillée)

Nos des pièces	Désignation
290.131	Tous types C4, C6, C6F et C4F court,
290.491	C4F long, F, FC, SOF, SOA, XDVD, XDVF.
294.158	Tous types C4, C4F, C6, C6F (montage sur pare-chocs).
	C4F (sans pare-chocs) montage sur traverse tubulaire.
294.230	C4GL, C6G, C4MFP, C6MFP (montage sur pare-chocs « Cromos »).
291.971	8, 10 et 15 CV légère 1933 (montage sur pare-chocs).
291.550	10, 15 CV 1933 (montage sur pare-chocs).
292.328	8, 10, 15 CV — — fixation directe au centre.
294.307	8, 10, 15 CV 1934 — —

FIXATION DE LA PLAQUE DE POLICE AV

290.191	Collier de fixation sur traverse AV C4 nickelé.	
290.191 01	— — C6 chromé.	
292.517	Support de plaque de police (montage sans pare-chocs). 8 CV.	
89.511 01	Vis TB de 8 × 24 à pointe.....	Chromées.
88.573 01	Rondelle cuvette de 8,5 pour vis TB.....	
	ou	
89.309 01	Vis TFB de 8 × 24 à pointe.....	
89.787 01	Rondelle cuvette de 9 pour vis TFB.....	
294.161	Plaquette de serrage de plaque de police sur pare-chocs, émaillée.	C4, C6.
290.613	Collier — — — traverse tubulaire.	
89.506	Vis TR de 7 × 20 (Rayon III), nickelée.	
123.437	— TF de 5 × 10 de fixation de la plaque de police sur pare-chocs « Cromos » C4, C6. (R. I)	

BAVETTE SOUS RADIATEUR

(Pièce supprimée dans l'habillage 1934) Voir tôle de protection AV, Rayon III

292.035	Bavette sous radiateur (émaillée).....	8 CV, 10L, 15L.
292.233	— — — 1re disp. larg. 480 m/m.....	10 CV.
292.037	— — — 2e disp. larg. 534 m/m.....	10 CV.
292.105	— — —	15 CV.
292.281	Butée (caoutchouc) de bavette.....	8, 10, 15 CV.
	FIXATION DE LA BAVETTE SUR LES AILES	
89.247	Vis TH à pointe de 8 × 25.....	8, 10, 15 CV.
2.243	Rondelle découpée de 8 × 20 (Rayon III).....	8, 10, 15 CV.
	FIXATION DE LA BAVETTE AU CHASSIS	
18.192	Vis TFB de 6 × 20.....	8, 10, 15 CV.
88.575	Rondelle cuvette de 7 m/m.....	8, 10, 15 CV.

Voir Planches 6 et 14

JONC D'AILE AV & AR

	Nos des pièces	Désignation	Types
	72.111	Jonc d'aile (au mètre)	TT C4, C6.

NOTA : Pour le jonc d'aile 8, 10, 15 CV, voir chapitre Bavolets de marchepied, page 73.

FIXATION DES AILES AV

Sur le longeron	89.512[01]	Vis TB de 8 × 36 à pointe (tête chromée)	TT C4, C6.
	88.573[01]	Rondelle cuvette de 8,5 pour vis à TB (chromée)	
		ou	
	18.322[01]	Vis TFB de 8 × 34 à pointe (tête chromée)	
	89.787[01]	Rondelle cuvette de 9 pour vis TFB (chromée)	
Contre le longeron	89.511	Vis TB de 8 × 24 à pointe	
	88.573	Rondelle cuvette de 8,5 pour vis TB	
		ou	
	18.191	Vis TH de 8 × 30 à pointe	
	89.786	Rondelle découpée de 8 × 35	
	88.611	— 8 × 24	
Au marchepied	89.187	Vis TH de 8 × 40	
	89.786	Rondelle découpée de 8 × 35	
	88.611	— 8 × 24	
Au châssis	89.309[01]	Vis TFB à pointe de 8 × 24 (chromée)	8, 10 et 15 CV
	89.787[01]	Rondelle cuvette de 8 (chromée)	
	88.635	— Grower de 8 (Rayon III)	
	88.611	— découpée de 8 × 24 (Rayon III)	
	1.506	Ecrou 6 pans de 8 × 125 (Rayon III)	
	18.192	Vis TFB de 6 × 20	
	88.575	Rondelle cuvette de 6	
Au marchepied	89.247	Vis TH à pointe de 8 × 25	
	88.635	Rondelle Grower de 8 (Rayon III)	
	88.611	— découpée de 8 × 24 (Rayon III)	
	1.505	Ecrou 6 pans de 8 × 125 (Rayon III)	
	89.187	Vis TH à pointe de 8 × 40	
	88.635	Rondelle Grower de 8 (Rayon III)	
	89.786	— découpée de 8 × 35 (Rayon III)	
	1.505	Ecrou 6 pans de 8 × 125 (Rayon III)	

FIXATION DES SUPPORTS D'AILES AV

	Nos DES PIÈCES	DÉSIGNATION	TYPES
Au châssis	18.191	Vis TH de 8 × 30 à pointe	C4, C6.
	2.243	Rondelle découpée de 8,5 × 20	
	292.322	Pontet (alum.) de fixation. Remplace 291.919-920	
	1.677	Vis TH de 10 × 50 (Rayon I)	
	88.637	Rondelle Grower de 10 (Rayon III)	
	1.015	— découpée de 10 × 20 (Rayon II)	
A l'aile	122.496	Vis TR à pointe de 6 × 15	8, 10 et 15 CV.
	88.633	Rondelle Grower de 6 (Rayon II)	
	2.080	— découpée de 6 × 16 (Rayon III)	
	3.007	Ecrou 6 pans de 6 × 100 (Rayon III)	

FIXATION DES AILES AR

Au châssis	18.293	Vis à métaux TH de 8 × 20 à pointe	C4, C6.
	18.191	— — 8 × 30 —	
	89.187	— — 8 × 40 —	
	88.611	Rondelle découpée de 8 × 24 (Rayon III)	
	89.786	— — 8 × 35 (Rayon III)	
Au marchepied	89.187	Vis à métaux TH de 8 × 40 à pointe	C4, C6 pour marchepied de 300m/m à l'AR
	18.191	— — 8 × 30 —	
	18.135	— — 8 × 55 (Rayon III)	
	540.010	Rondelle entretoise caoutchouc de 28 × 11 × 15 (Rayon III)	C4, C6.
	88.611	Rondelle découpée de 8 × 24 (Rayon III)	
	89.786	— — 8 × 35 (Rayon III)	
A la caisse	89.145	Vis à métaux TH de 8 × 65	RTL.
	18.293	— — 8 × 20 à pointe	C4, C6.
	89.786	Rondelle découpée de 8 × 35 (Rayon III)	
Au châssis et à la caisse	18.191	Vis TH de 8 × 30	8, 10, 15 CV.
	89.786	Rondelle découpée de 8 × 35 (Rayon III)	
	88.635	— Grower de 8 (Rayon III)	
Au marchepied	89.187	Vis TH à pointe de 8 × 40	
	1.505	Ecrou 6 pas de 8 × 125 (Rayon III)	
	89.786	Rondelle découpée de 8 × 35	
	88.635	— Grower de 8 (Rayon III)	

FIXATION DES MARCHEPIEDS

	Nos des pièces	Désignation	Types
Au châssis	89.308	Vis TFB à métaux de 6 × 25 à pointe	Nickelé C4.
	18.183	Rondelle cuvette de 7 m/m	
	89.308[01]	Vis TFB à métaux de 6 × 25 à pointe	Chromé C6.
	18.183[01]	Rondelle cuvette de 7 m/m	
Au bavolet	88.108	Vis TH de 6 × 25 (Rayon I)	8, 10, 15 CV.
	88.288	Ecrous de 6 pas de 6 × 100 (Rayon III)	
	3.008	Rondelle découpée de 6 × 12 × 1 (Rayon III)	
	88.633	— Grower de 6 (Rayon II)	
Aux supports	18.191	Vis à métaux TH de 8 × 30 à pointe	C4, C6.
	88.611	Rondelle découpée de 8 × 24	
	18.293	Vis TH à pointe de 8 × 20	8, 10, 15 CV.
	88.289	Ecrous de 8 × 125 (Rayon III)	
	1.519	Rondelle découpée de 8,5 × 20 × 1 (Rayon II)	
	88.635	— Grower de 8 (Rayon III)	

NOTA. — Pour les fixations aux ailes voir : 1° Fixation de l'aile AV au marchepied ;
2° Fixation de l'aile AR au marchepied.

FIXATION DES BAVOLETS

	Nos des pièces	Désignation	Types
Au châssis	102.228	Joint entre aile AV, bavolet et châssis :	
		Profilé au mètre. Longueur 1m60	8 CV.
		— — — 1m82	10 CV.
		— — — 1m97	15 CV.
	18.192	Vis TFB de 6 × 20	8, 10, 15 CV.
	88.575	Rondelle cuvette de 7 m/m	

PLAQUE SYMBOLE SUR AILE AR

295.100	Plaque symbole C6 (monogramme).
292.125	— 8CV — .
292.126	— 10CV — .
292.127	— 15CV — .
292.128	— 10L — .
292.129	— 15L — .
18.167	Vis à métaux TF de 5 × 10 (nickelée)
18.051	Ecrou 6 pans de 5 (Rayon III).

PLAQUE DE POLICE AR (EMAILLEE)

295.069	Plaque de police.....		S, B, F, L, SOP, CP, SO, SOT, SOF
290.405	— —		R^2, R^4, RO^2
290.431	— —	SOL	Direction à D.
290.432	— —	SOL	— G.
290.439	— —	SOA	Direction à D.
290.438	— —	SOA	— G.

Pour 8, 10 et 15 CV, *voir Catalogue mécanique, feuilles vertes.*

FIXATION DE PLAQUE DE POLICE AR

Nos DES PIÈCES	DÉSIGNATION	TYPES
18.194	Vis à métaux TFB de 4 × 22.....	SOL.
30.533	— TH de 7 × 20 (Rayon III).....	SOL.
2.183	— TH de 8 × 20 (Rayon III).....	R^2, R^4, RO^2.
89.309	— TFB à pointe de 8 × 24.....	SOA.
18.322	— TFB — 8 × 34.....	C4, C6 TT.
88.611	Rondelle découpée de 8 × 24.....	SOA.
89.787	— cuvette de 9 pour vis TFB.....	C4, C6.

Voir Planche 15

PLATES-FORMES AR (EMAILLEES) C4, C6

pour châssis avec Traverse AR tubulaire. (Montage avec plaques de finition)

Nos DES PIÈCES	TYPES DE CHASSIS	SYMBOLES DE CARROSSERIE
290.219	C4 court et long.. / C4F court et long — avec porte-roue	S, B, SOP, SO, SOT, SOF, F, L, LC, X, XD, XDVF
290.347	C4 court..... — AR	R^2, R^4, RC^4, RO^2, RO^4
290.649	C4F court et long, avec porte-roue dans l'aile AV.....	F, FC, SO, SOT, SOF, FL
	C6F long, sans porte-bagages pliant avec porte-roue dans l'aile AV.....	FE, LE, LCE — ajustage nécessaire
	C6FGL long, avec porte-bagages pliant.....	LEGL, LCEGL — ajustage nécessaire
295.074	C6 court et long.. / C6F long ..... — avec porte-roue	S, B, F, L, LC, SO, SOT, SOV, LE, LCE
295.126	C6 court ..... — AR	R^2, R^4, RC^4, RO^2, RO^4
295.964	C6FGL court, avec porte-bagages pliant.	R^2

Voir Planche 16

PLATES-FORMES AR (EMAILLEES) C4G, C6G

pour châssis avec traverse AR emboutie. (Montage sans plaques de finition)

Nos DES PIÈCES	DÉSIGNATION	TYPES
290.665	C4G, C4MFP sans porte-roue AR	S, SL, SP, SPL B, BP, BPL SO, SOT, SOF
290.656	C4G, C4MFP — AR	F, FC, FL
297.427	C4G, C4MFP — AR	BAL, SAL
290.752	C4G, C4MFP avec porte-bagages pliant	FL, RT
290.668	C4G, C4MFP avec porte-roue AR	S, SL, SP, SPL, B, BP, BPL.
290.659	C4G, C4MFP — AR	R^2, R^4, RO^2, RT XDP, XDPF LD, LDF
290.671	C4G, C4MFP (formant plaque de police AR)	SOA
297.428	C6G, C6MFP sans porte-roue AR	BAE, SAE
295.956	C6G, C6MFP — AR	FE, LE, LCE
296.046	C6G, C6MFP avec porte-bagages pliant	LE, LCE, R^2, RTL
295.953	C6G, C6MFP avec porte-roue AR	LE, LCE, R^2, R^4, RO^2

PLATES-FORMES AR (EMAILLEES) 8, 10, 15 CV

291.615	10, 15 CV	FN, FR.
291.873	8 CV avec porte-roue dans aile AV	BC.
291.613	10, 15 CV	CD, CDR. CF4, CFR4.
291.902	10, 15 CV	RCD2, RCDR2.
291.903	8 CV avec porte-roue dans aile AV	ROU, RA, RU.
292.432	10 AL	BCN.
292.299	10 CV	FNC.

FIXATION DES PLATES-FORMES

295.057	Collerette de recouvrement du tube de remplissage du réservoir d'essence	C6.
295.444	Collerette de recouvrement du tube de remplissage du réservoir d'essence	C6F, C6G.
292.055	Bague caoutchouc de passage de tubulure du réservoir d'essence	10, 15 CV.
89.309	Vis TFB à métaux de 8 × 24 à pointe	C4, C6.
89.787	Rondelle cuvette de 9 pour vis TFB	C4, C6.
18.293	Vis TH à métaux de 8 × 20 à pointe	C4, C6.
2.243	Rondelle découpée de 8 × 20	C4, C6.

Voir Planches 17 et 18

FIXATION DES PLATES-FORMES (*Suite*)

Nos DES PIÈCES	DÉSIGNATION		TYPES
291.616	Support de plate-forme côté D.....		10, 15 CV.
291.617	— — — G.....		
291.897	— — — D.....		8 CV, 10L, 15L.
291.898	— — — G.....		
18.293	Vis TH à pointe de 8 × 20 de fixation des supports au châssis		8, 10, 15 CV.
18.178[01]	Vis TBF de 8 × 18 chromée	de fixation de la plate-forme sur supports	8, 10, 15 CV.
89.789[01]	Rondelle cuvette de 8 (chromée).....		8, 10, 15 CV.
18.293	Vis TH à pointe de 8 × 20.....		8, 10, 15 CV.
89.786	Rondelle découpée de 8 × 35 (Rayon III)...	de fixation à la caisse	8, 10, 15 CV.
88.635	Rondelle Grower de 8 (Rayon III).....		8, 10, 15 CV.
1.505	Ecrou 6 pans de 8 × 125 (Rayon III).....		8, 10, 15 CV.

PLAQUES DE FINITION

pour châssis avec traverse AR Tubulaire C4, C6

CÔTÉ D	CÔTÉ G	TYPES DE CHASSIS	SYMBOLES DE CARROSSERIE	REPÈRES L	n	E	D
295.600		C4FL, C6F		725	3	×	
	295.601	C6F	BVE, BVL	»	4	×	×
	295.766	C4FL		»	3	×	
290.464		C4, C6	B, BE, SOV	585	4		
	295.591	C6	BE, SOV	»	4		×
	290.465	C4	B	»	4		
295.220		C4, C6	S, SE, LE, LCE, SO, SOT, SOV, SOF	550	5		
	295.221	C6	SE, SO, SOT, SOV, SOF, LE, LCE	»	5		×
	290.418	C4	S, SO, SOT, SOF	»	5		
290.147	290.148	C4, C6 (Alum.)	S, B, SOP	535	3	×	
290.470		C4, C6	S, SE, SO, SOT, SOF, SOL	»	3		
	295.598	C6	SE, SO, SOT, SOF	»	3		×
	290.471	C4	S, SO, SOT, SOF, SOL	»	3		
290.179	290.180	C4, C6 (Alum.)	F, L, LC, X, R^2, R^4	390	2	×	
295.350		C4, C6	FE, R^2, R^4, RO^2, L, LC, SOA, XD	»	3	×	
	295.351	C6	FE, R^2, R^4, RO^2	»	3	×	×
	290.419	C4	SOA, L, LC, X, XD	»	3	×	
290.472		C4, C4F, C6	F, FE, L, LE, LC, LCE, FC, R^2, R^4, RO^2, X, XD	380	2	×	
	295.599	C6	FE, LE, LCE, R^2, R^4, RO^2	380	2	×	×
	290.473	C4, C4F	F, L, LC, FC, X, XD, R^2, R^4, RO^2	380	2	×	

Voir Planche 16

PLAQUES DE FINITION

pour châssis avec traverse AR emboutie (montage avec malle coquille) C4G, C6G

CÔTÉ D	CÔTÉ G	TYPES DE CHASSIS	SYMBOLES DE CARROSSERIE	REPÈRES L	REPÈRES n	REPÈRES E	REPÈRES D
295.864		C4G, C6G	BVL, BVE	745	4	×	
	295.865	C6G	BVE	»	4	×	×
	295.866	C4G	BVL	»	4	×	
295.861		C4G, C6G	B, SOV	660	4	×	
	295.862	C6G	SOV	»	4	×	×
	295.863	C4G	B	»	4	×	
297.430		C4G, C6G	SAL, BAL, SAE, BAE	620	4	×	
	297.432	C6G	SAE, BAE	»	4	×	×
	297.431	C4G	SAL, BAL	»	4	×	
295.858		C4G, C6G C4IX	S, SL, SP, SPL, BP, BPL, SO, SOT, SOF, SE, SPE, BPE, BPN	500	3		
	295.859	C6G	SE, SPE, BPE, SO, SOF	»	3		×
	295.860	C4G, C4IX	S, SL, SP, SPL, BP, BPL, BPN, SO, SOT, SOF	»	3		
295.997		C4G, C6G	F, FL, FE	390	2	×	
	295.999	C6G	FE	»	2	×	×
	295.998	C4G	F, FL	»	2	×	

NOTA : Les indications de ce tableau se rapportent également aux carrosseries correspondantes des types C4MFP, C6MFP avec malle coquille fixée sur châssis.

Voir Planche 22

PARE-CHOCS A LAMES (CHROMES)

Nos DES PIÈCES	TYPES	VOIES	ÉTAT ET CARACTÉRISTIQUES
127.524[01]	C4, C6, C4F, C6F	1m39 ou 1m42	AV, TT. Rempl. par 292.172.
292.318	8 CV, 10L et 15L	1m34	AV, TT.
292.319	10, 15 CV	1m44	AV, TT
292.172	10, 15 CV	1m42	AV SOF[4], SOF[6], XDF
292.919	15 CV	1m44	AV, TT Luxe.
294.317	8 CV, 10L, 15L	1m44	AV, TT. Habillage 1934.
294.301	10, 15 CV	1m34	AV, TT. Habillage 1934.
127.535[01]	C4, C6, C4F, C6F	1m39 ou 1m42	AR D, AR G — Montage avec malle coquille — Rempl. par 292.177
127.536[01]			
141.059	C6FGL	1m42	AR en 1 pièce — Montage avec pte-bag. pliant Rempl. par 292.186
291.631	8 CV, 10L et 15L	1m34	AR D, AR G — pour malle avec porte-roue.
291.632			
292.135	8 CV, 10L et 15L	1m34	AR en 1 pièce.
291.626	10, 15 CV	1m44	AR en 1 pièce.
292.290	10 CV	1m44	AR D, AR G — FNC.
292.289			
292.754	10, 15 CV	1m44	AR D, AR G — pour malle avec porte-roue
292.755			
292.177	10, 15 CV	1m42	AR D, AR G — SOF[4], SOF[6] avec malle
292.186	10, 15 CV	1m42	AR en 1 pièce SOF[4], SOF[6] avec porte-bagages
292.193	10 CV	1m42	AR D, AR G — SOA, XDP
292.194			
292.418	C6MFP	1m42	AR D, AR G — pour modification Coach et Berline T. alum.
292.419			
292.920	15 CV	1m44	AR D, AR G — Modèle Luxe
292.921			
292.934	15 CV	1m44	AR en 1 pièce, modèle Luxe.
294.328	8 CV, 10L, 15L	1m34	AR D TT, AR G TT — Habillage 1934
294.329			
294.321	10, 15 CV	1m44	AR D TT, AR G TT — Habillage 1934
294.322			
294.574	8 CV	1m34	AR en 1 pièce — Habillage 1934
294.335	10, 15 CV	1m44	AR en 1 pièce — Habillage 1934

Voir Planches 19, 20 et 21

FIXATION DES PARE-CHOCS A LAMES

Nos des pièces	Désignation		Types
127.505	Cache-assemblage de pare-chocs AV (alum. poli).		C4, C6.
33.531^{02}	Ecrou borgne de vis de fix. de pare-chocs AV et AR (chromé).		
127.511	Plaque de fixation de pare-chocs AV (émaillée), côté D.		
127.512	Plaque de fixation de pare-chocs AV (émaillée), côté G.		
18.038^{02}	Vis de fixation de pare-chocs AV et AR (tête chromée).		
291.630	Etrier de fixation de pare-chocs AR		8, 10, 15 CV.
292.527	Support de pare-chocs AR D et G.....		8 CV.
—	— — AR D.....		10, 15 CV.
291.629	— — AR G.....		10, 15 CV.
88.638	Rondelle Grower de 12 (Rayon I).....		8, 10, 15 CV.
1.332	Ecrou de 12 × 175 (Rayon III).....		
385	Vis TH de 8 × 30 de fixation de pare-chocs AR au châssis (Rayon III)		
88.635	Rondelle Grower de 8 (Rayon III).....		
141.109	Ferrure de fixation de pare-chocs AV côté D.....	Emaillé	pour pare-chocs 10 et 15 CV sur C4, C6
141.110	— — — AV — G.....		
141.111	Etrier de fixation de pare-chocs AV.....		

PARE-CHOCS « LICENCE CROMOS » (CHROMES)

VOIR RAYON « ACCESSOIRES »

141.109	Ferrure de fixation de pare-chocs AV côté D....	Emaillé	C4G. C6G.
141.110	— — — AV — G....		
141.111	Etrier de fixation de pare-chocs AV.....		

MALLES AR (LICENCE COQUILLE)

Malle Modèles 1929-1930 (avec couvercle à charnière) pour châssis à traverse AR Tubulaire

Ne fournissons plus. Consulter notre Rayon « ACCESSOIRES »

Nos DES PIÈCES	SYMBOLES ET TYPES	
295.498	Support de roue 5 trous.....	Monté sur porte de malle
295.499	— — 4 —	

Malle Modèle 1932 (avec couvercle équilibré) pour châssis à traverse AR emboutie
Ne fournissons plus. Consulter notre Rayon « ACCESSOIRES »

FIXATION DES MALLES COQUILLE

Pour modèles 1929-30-31

89.163	Axe d'articulation, côté D (Rayon I)	
89.169	— — — G (Rayon I)	
89.221	Boulon de 14 × 30.....	TT.
88.636	Rondelle Blocfor de 23,5 × 15 × 1 (Rayon I).....	TT.
102.281	Profilé caoutchouc pour plaque de finition et joint AR (au mètre)	TT.

Pour modèle 1932

FERRURE DE FIXATION		DÉSIGNATION	
CÔTÉ DROIT	CÔTÉ GAUCHE		
295.744	295.745	S, SL, SP, BP, BPL, C4G court, BPN, C4IX.....	Montage avec porte-roue AR
		SE, SPE, BPE, C6G court.....	
295.746	295.747	B, C4G court.....	
295.746	295.747	BVL, C4GL long, BVE, C6G long.....	
295.744	295.745	SAL, BAL, C4GL long, SAE, BAE, C6G.....	
295.994	295.995	F. C4G long, FL, C4GL long.....	Montage sans porte-roue AR
		FE, C6G long	
296.035	296.036	SO, SOT, C4G, C6G court.....	
296.037	296.038	SOF, C4G, C6G long.....	
296.039	296.040	SOV, C6G long	

Voir Planche 22

FIXATION DES MALLES COQUILLE (*Suite*)

Pour modèle 1932 (Suite)

Nos des pièces	Désignation	Types
295.748	Barrette de fixation de malle sur ferrures	TT avec porte-roue.
296.041	— — —	TT sans porte-roue.
296.012	— de fixation de carter d'habillage sur ferrures	
295.742	— de fixation de porte-roue basculant sur porte de malle	TT avec porte-roue.
295.749	Contreplaque de ferrure de fixation, côté D. et G. (perçage dans l'axe)	TT sauf SOV.
296.106	Contreplaque de ferrure de fixation, côté D (perçage désaxé)	
296.107	— — — G —	
295.996	— — côté D et G (perçage dans l'axe)	Spécial á SOV.
296.108	Contreplaque de ferrure de fixation, côté D (perçage désaxé)	
296.109	— — — G —	
295.961	— D de fixation de porte-roue (perçage désaxé)	TT avec porte-roue.
295.962	— G — —	
296.111	— D et G de fixation de porte-roue (perçage dans l'axe)	TT avec porte-roue.
296.000	Carter d'habillage AR de malle sans porte-roue	TT sans porte-roue.

PORTE-ROUE BASCULANT POUR MALLES COQUILLE MODELE 1932

295.767	Porte-roue complet	S, SL, SP, SPL, BP, BPL, BPN, SAL, BAL, SE, SPE, BPE, BAE.
295.768	— —	B, BVL, BVE.
295.498	Support de roue 5 trous	TT, C4G, C6G.
295.230	Goujon court de fixation de roue (1 roue)	Pièces communes au porte-roue sur porte de malles 1929-1930-1931.
295.583	— long — (2 roues)	
33.592	Ecrou de fixation des goujons	
1.332	Contre-écrou de fixation des goujons	

Voir Planche 22

MALLES 8, 10, 15 CV

Nos DES PIÈCES	DÉSIGNATION	TYPES
	MALLES MODELE 1933 (1re disposition)	
291.838	Malle N° 1 sans porte-roue	BN, CN, BR, CR.
292.813	— N° 2 avec —	8 CV, 10L, 15L, avec réservoir à l'AR.
292.814	— N° 5 — —	10, 15 CV
292.815	— N° 6 — —	8 CV, 10L, 15L, avec réservoir à l'AR.
292.500	— N° 4 — — (malle allégée)	8P.
291.425	— N° 3 sur porte-bagages	FN, FR.
292.586	— N° 7 spéciale pour Cabriolet 4 places	CD, CDR, CFR4, CF4.
	MALLES MODELE 1934 (2e disposition)	
292.913	Malle N° 2 avec porte-roue	8 CV.
292.914	— N° 5 — —	10, 15 CV.
292.915	— N° 6 — —	10L, 15L.

PIECES SE RAPPORTANT AUX MALLES 8, 10, 15 CV

291.840	Couvercle nu assemblé (1re disposition)	Malles Nos 1 et 5.
291.844	— — — (1re —)	Malles Nos 2 et 6.
292.741	— — — (2e —)	Malle N° 5.
292.805	— — — (2e —)	Malles Nos 2 et 6.
162.345	Poignée chromée	Malles Nos 3, 4, 7 et 2, 5, 6 (2e disposition).
292.383	— à condamnation complète (chromée)	Malles Nos 1, 2, 5, 6 (1re disp.)
292.147	Poignée nue (métal blanc) chromée	Malles Nos 1, 2, 5, 6 (1re disp.)
292.320	Joint de poignée (caoutchouc moulé)	Malles Nos 1, 2, 5, 6 (1re disp.)
292.089	Barillet (avec clé)	Malles Nos 1, 2, 5, 6 (1re disp.)
292.090	Pêne de verrouillage	Malles Nos 1, 2, 5, 6 (1re disp.)
292.091	Vis de fixation de barillet	Malles Nos 1, 2, 5, 6 (1re disp.)
292.399	Traverse basculante de fermeture de couvercle	Malles Nos 1, 2, 5, 6 (1re disp.)
292.061	Ressort de rappel de couvercle	Malles Nos 1, 2, 5, 6 (1re disp.)
291.466	Profilé de garniture de malle (alum. chromé)	Malles Nos 3 et 7.
291.419	Moraillon de fermeture avec clé (tôle chromée) (1re dispos.)	Malles Nos 3 et 7.

Ensemble 292.393

Voir Planches 23 et 24

PIECES SE RAPPORTANT AUX MALLES 8, 10, 15 CV (*Suite*)

Nos DES PIÈCES	DÉSIGNATION	TYPES
292.607	Moraillon de fermeture avec clé (tôle chromée) à semelle courbe	Malle N° 4.
292.616	Moraillon de fermeture avec clé (métal blanc) (2e dispos.)	Malles Nos 3 et 7.
292.824	— — — —	Malles N° 2, 5, 6 (2e disp.)
292.520	Clé de moraillon (1re disposition)	
292.520bis	— — (2e —) (sécurité)	
291.841	Porte nue (assemblée)	Malle N° 1.
291.845	— — —	Malles Nos 2, 5 6 (1re disp.).
292.549	— — —	Malles Nos 2, 5, 6 (2e disp.).
292.372	Porte-roue nu, 1 roue	Malles Nos 2, 5 6 (1re disp.).
292.553	— — 2 roues	Malles Nos 2, 5 6 (1re disp.).
292.911	— — 2 —	Malles Nos 2, 5, 6 (2e disp.).
292.506	— — 1 roue	Malle N° 4.
292.582*	Axe renforcé d'articulation de porte	Malles Nos 2, 5, 6.
292.546*	— d'accrochage pour ressorts (côté malle)	Malles Nos 2, 5, 6.
292.547*	— — — (— porte-roue)	Malles Nos 2, 5, 6.
89.651*	Ecrou de fixation 1re roue et entretoise	Malles Nos 2, 5, 6.
292.543*	Entretoise pour 2e roue (pneu de 140 × 40)	Malles Nos 2, 6.
292.550*	— — 2e — (— 150 × 40)	Malle N° 5.
292.554*	— — 2e — (— 160 × 40)	Malle N° 5.
291.829	Goujon de fixation de roue (1 roue)	Malles Nos 2, 5, 6 (1re disp.).
295.230	— — — (1 —)	Malle N° 4.
292.551*	— — — (1re roue et entretoise)	Malles Nos 2, 5, 6.
292.976*	— — — (sur entretoise)	Malles Nos 2, 5, 6.
292.545*	Plaquette taraudée de fixation de renfort	Malles Nos 2, 5, 6.
292.544*	Renfort de porte-roue (pour 2 roues)	Malles Nos 2, 5, 6.
291.830*	Ressort compensateur de porte-roue	Malles Nos 2, 5, 6.
291.801	Ressort d'équilibrage de porte	Malle N° 1.
292.552	Ensemble de modification du porte-roue 1 roue en porte-roue 2 roues, comprenant toutes les pièces marquées d'une astérisque	Malles Nos 2, 5, 6 (1re disp.).
292.039	Symbole « Moteur flottant » (Rayon III)	Malle N° 1.
291.642	Flasque d'habillage, côté D	Malles Nos 1, 5 (1re disp.).
291.643	— — — G.	Malles Nos 1, 5 (1re disp.).
294.825	— de malle, côté D, complet	Malle N° 5 (2e disp.).
294.826	— — — G, —	Malle N° 5 (2e disp.).

Voir Planches 23 et 24

PIECES SE RAPPORTANT AUX MALLES 8, 10, 15 CV (*Suite*)

Nos DES PIÈCES	DÉSIGNATION	TYPES
291.636	Flasque d'habillage, côté D	Malles Nos 2, 6 (1re disp.).
291.637	— — — G	Malle No 2 (1re disp.).
292.269	— — — G	Malle No 6 (1re disp.).
294.822	— de malle, côté D, complet	Malles Nos 2, 6 (2e disp.).
294.823	— — — G, —	Malle No 2 (2e disp.).
294.824	— — — G, —	Malle No 6 (2e disp.).
144.467	Housse chromée pour 1 roue de secours	Malles Nos 5, 6.
144.468	— — — 2 — —	Malles Nos 5, 6.
	JOINTS CAOUTCHOUC	
292.350	Bague de passage de tubulure de réservoir d'essence dans flasque, côté G	Malles Nos 1, 5, 6.
291.761	Joint supérieur de coffre et latéral d'étanchéité (profilé 121.101, long. 960 m/m)	Malles Nos 1, 2, 5, 6.
291.762	Joint inférieur de coffre (profilé 121.100, long. 960 m/m)	Malles Nos 1, 2, 5, 6.
291.763	— — — couvercle (profilé 121.104, long. 940 m/m)	Malles Nos 1, 2, 5, 6.
292.471	Joint supérieur de coffre (profilé 121.121, long. 920 m/m, couper à la demande)	Malles Nos 1, 2, 5, 6.
	— inférieur — — (profilé 121.121, long. 920 m/m, couper à la demande)	Malles Nos 1, 2, 5, 6.
	— — — couvercle (profilé 121.121, long. 920 m/m, couper à la demande)	Malles Nos 1, 2, 5, 6.
292.567	— latéral d'étanchéité (profilé 121.122, long. 820 m/m)	Malles Nos 1, 2, 5, 6.
291.422	— de couvercle de malle (980 × 20 × 10)	Malles Nos 3 et 7.
292.191	— entre malle et carrosserie (profilé 121.106, long. 620 m/m)	Malles Nos 1, 2, 4, 5, 6.
292.658	— — — (profilé 121.134, long. 1920 m/m	Malle No 7.
160.859	Butée de couvercle sur coffre	Malles Nos 1, 2, 4, 5, 6.

Voir Planches 23 et 24

FIXATION DES MALLES 8, 10, 15 CV

DÉSIGNATION	AV	AR D	AR G	MALLE
FIXATION PAR L'EXTERIEUR				
Support de malle.....		292.077	292.078	N° 1
— —	292.079	292.080	292.081	N° 2
— —	292.079	292.080	292.081	N° 4
— —		292.077	292.078	N° 5
— —	292.079	292.080	292.714	N° 6
FIXATION PAR LE FOND				
Support de malle.....	292.831	292.750	292.750	N° 2
— —	292.828	292.750	292.750	N° 5
— —	292.831	292.750	292.750	N° 6
SOLUTION REPARATION POUR MONTAGE MALLE A FIXATION PAR LE FOND POUR FIXATION EXTERIEURE				
Support de malle.....		293.457	293.458	N° 2
— —		293.459	293.459	N° 5
— —		293.457	293.458	N° 6

Voir Planches 23 et 24

PORTE-BAGAGES PLIANT

Nos des pièces	Désignation	Types
295.811	Porte-bagages pliant, complet, avec ferrures de fixation...	FE, LCE, R2, RTL, C6G, C4MFP, C6MFP.
295.828	Contreplaque des ferrures de fixation.....	
201.592	Porte-bagages complet avec support, vis moletées et axes d'articulation	10, 15 CV.
291.603	Support côté D de porte-bagages.....	10, 15 CV.
291.604	— — G —	10, 15 CV.
291.607	Axe d'articulation de compas sur porte-bagages.....	10, 15 CV.
291.608	— — de porte-bagages sur supports.....	10, 15 CV.
291.606	Douille taraudée de fixation de compas sur support.....	10, 15 CV.
291.600	Barrette supérieure (chromée)..... (pour garniture de porte-bagages)	10, 15 CV.
291.601	— centrale — ..... (pour garniture de porte-bagages)	10, 15 CV.
291.602	— inférieure — ..... (pour garniture de porte-bagages)	10, 15 CV.
291.760	Rivet de 4 × 8 de fixation des barrettes.....	10, 15 CV.
291.605	Vis moletée de porte-bagages (8 × 42), tête de 30 m/m.....	10, 15 CV.
386	Vis TH de 8 × 25 de fixation du porte-bagage au châssis (Rayon III)	10, 15 CV.
88.635	Rondelle Grower de 8 (Rayon III)	10, 15 CV.
18.293	Vis TH à pointe de 8 × 20 de fixation de malle sur porte-bagages	10, 15 CV.

Voir Planche 25

AUVENTS

TABLEAU D'INTERCHANGEABILITE DES AUVENTS C4, C6

AUVENTS SUPPRIMÉS	AUVENTS FOURNIS EN REMPLACEMENT	AUVENTS SUPPRIMÉS	AUVENTS FOURNIS EN REMPLACEMENT
140.345		220.003	
140.552		220.302	
140.642		220.303	
140.643		220.328	
140.878		220.364	220.525
140.880		220.365	
142.058		220.452	
142.091		220.551	
142.185	142.238	220.553	
142.760			
142.761		190.012	
142.762		190.108	
150.499		190.109	
151.710		190.281	
151.713		190.354	190.662
231.092		190.355	
231.533		190.596	
		190.613	
107.750		192.066	
160.067		192.067	
160.252			
160.904		190.131	
160.905		190.141	
160.906		190.142	
160.908	162.459	190.357	190.664
161.078		200.052	
161.109		200.053	
161.125		200.072	
162.134			
162.510			
162.511			

TABLEAU D'INTERCHANGEABILITE DES PANNEAUX INTERIEURS D'AUVENT C4, C6

PANNEAUX SUPPRIMÉS	PANNEAUX FOURNIS EN REMPLACEMENT	PANNEAUX SUPPRIMÉS	PANNEAUX FOURNIS EN REMPLACEMENT
140.357 140.635 140.636 140.738 140.879 140.881 142.095 231.093	142.231	220.008 220.326 220.456	220.528
		190.017 190.282 190.603 190.618	190.640
160.209 160.784 160.785 160.907 161.079 162.139	162.452	190.134 200.073	190.658

AVIS IMPORTANT. — Dans un but de standardisation, nous avons unifié nos différents types d'auvents C4, C6 sur la fabrication 1932 (panneau intérieur à découpage unifié, tablier rivé sur l'auvent).

Dans le cas de remplacement d'un auvent normal par un auvent renforcé, il y a lieu de raccourcir le pavillon si toutefois celui-ci est encore utilisable.

AUVENT COMPLET AVEC TABLIER RIVE — C4, C6

Nos des pièces	Désignation	Symboles et types	
142.238	Auvent avec panneau à découpage unifié (pour tableau « Luxe »).....	TT fermés, sauf Cabriolets et Coupés	C4, C6, C4F, C6F, C4IX, C6FGL, C4G, C6G, C4MFP, C6MFP.
220.525	—	L, LE.....	C4, C6, C6F, C6FGL, C6G.
190.662	—	R2, R4, RC4.....	C4, C6, C4F, C6F, C6FGL, C4G, C6G.
190.664	—	RO2, RO4	C4, C6, C4F, C6F, C4G, C6G.
162.459	—	TT Torpédos et Roadsters	C4, C6, C4F, C6F, C6FGL, C4G, C6G.

AUVENT COMPLET-CABRIOLETS & ROADSTERS 8, 10, 15 CV

133.327	Auvent complet tôlé ferré.	CF4, RFC2, RFCS....	10CV
		CFR4, RFCR2, RFCRS	15CV
133.395	—	CD, CDR.....	10, 15CV.
133.396	—	RCD2, RCDR2.....	10, 15CV.
133.397	—	RA, RU, avec réservoir AV	8CV, 10L, 15L
133.398	—	ROU, avec réservoir AV	8CV, 10L, 15L
143.008	—	ROUN, ROUR	10L, 15L
143.005	—	RAN, RAR, RUN, RUR. (Réservoir à l'AR.)	10L, 15L

Voir Planches 26 et 66

PIECES SE RAPPORTANT AUX AUVENTS — C4, C6

Nos DES PIÈCES	DÉSIGNATION	SYMBOLES ET TYPES
132.825	Appareil Jaeger de commande centrale de pare-brise	TT fermés, C6FGL, C4GL, C6G, C4MFP, C6MFP
122.477	Bouton du levier de commande de volet d'aération.	TT fermés, C4, C6, C4F, C6F, C4G, C6G
220.065	Contre-plaque de support de lanterne AV.....	XDP
140.582	Joint feutre de volet d'aération.....	TT fermés, C4, C6, C4F, C6F, C6FGL, C4G, C6G
237.517	Jonc d'étanchéité de compteur.....	XDP
140.346	Jonc d'auvent nickelé	TT, C4, C4F
140.346[01]	— chromé	TT, C4, C6, C6F, C4G, C6G, C4MFP, C6MFP
148.648	— simili-cuir	TT, C4, C6, C4F, C6F, C4G, C6G
140.351	Moulure intérieure de finition d'auvent.....	TT fermés, C4, C6, C4F, C6F, C4G, C4MFP
142.100	— —	TT fermés, C6FGL, C4GL, C6G, C6MFP
142.231	Panneau intérieur d'auvent à découpage unifié.	Pour auvent 142.238
220.528	— —	— 220.525
190.640	— —	— 190.662
190.658	— —	— 190.664
162.452	— —	— 162.459
140.349	Pare-soleil (émaillé)	TT fermés, C4, C6, C4F, C6F, C4G, C6G, C4MFP, C6MFP.
140.331	Ressort côté D de volet d'aération d'auvent.....	TT fermés, C4, C6, C4F, C6F, C4G, C6G, C4MFP, C6MFP.
140.332	— G — —	TT fermés, C4, C6, C4F, C6F, C4G, C6G, C4MFP, C6MFP.
2.548	Rivet tubulaire pour fixation de jonc d'auvent et de tresse de repos de capot (Rayon I).....	C4, C6, C4F, C6F, C4G, C6G, C4MFP, C6MFP.
113.980	Rondelle caoutchouc de passage de flexible de compteur sous auvent (Rayon III).....	XDP.

Voir Planche 30

Nos DES PIÈCES	DÉSIGNATION	TYPES SYMBOLES
88.572	Rondelle cuvette de vis de 5 m/m de fixation de pare-soleil	TT fermés, C4, C6, C4F, C6F, C4G, C6G, C4MFP, C6MFP.
231.103	Support de compteur direction à droite.....	X, XDVD, XDVF.
231.104	— — à gauche.....	XDP, XDPF.
295.796	Support de guide de tige de serrage côté droit....	TT avec porte-roues dans ailes AV
295.797	— — — — — gauche...	
220.064	Support de lanterne AV côté droit.....	X, XDVD, XDVF, L.
220.145	— — gauche.....	
231.034	Support de lanterne AV côté droit.....	XDP, XDPF, LE.
231.035	— — gauche.....	
911.214	Tresse de repos de capot (au mètre).....	TT
18.264	Vis Parker de 5 × 25 (fixation pare-soleil).....	TT fermés
18.291	Vis à métaux TC de 4 × 12 (fixation de l'encadrement de volet d'aération).....	TT fermés.
18.180	Vis à métaux TR de 5 × 15 (fixation de l'appareil de commande centrale de pare-brise) sur auvent.	TT fermés
13.224 01	Vis TFB de 5 × 12 (fixation de l'appareil de commande centrale sur pare-brise)	TT fermés
140.323	Volet d'aération complet avec commande.....	TT fermés
160.458	— — côté droit..	TT Torpédos, C4, C6, C4F, C6F, C4G, C6G, C4MFP, C6MFP,RT,RTL,RTGL
160.459	— — — gauche	

NOTA : Pour les tabliers et planchers inclinés C4, C6, voir Catalogues mécanique correspondants.

Voir Planche 30

Nos DES PIÈCES	DÉSIGNATION	SYMBOLES ET TYPES
	AERATEUR D'AUVENT	
132.169	Couvercle d'aérateur (commande par levier).....	TT, 8, 10, 15CV.
*143.301	— — — — vis)	TT, 8, 10, 15CV.
*143.297	Charnière d'aérateur	TT, 8, 10, 15CV.
*144.824	Commande complète par vis.....	TT, 8, 10, 15CV.
132.176	Levier de commande avec galet.....	TT, 8, 10, 15CV.
132.166	Secteur denté avec support.....	TT, 8, 10, 15CV.
*132.200	Renfort de gouttière d'aérateur.....	TT, 8, 10, 15CV.
*132.175	Joint caoutchouc d'aérateur.....	TT, 8, 10, 15 CV.
291.654	Ressort de rappel de volet pour commande par levier (Rayon III).....	TT, 8, 10, 15 CV.
	DOME D'AUVENT	
132.203	Dôme d'auvent	TT fermés, 8CV, 10L, 15L.
151.322	— —	Torpédos 1934, 8CV, 10L, 15L.
132.198	— —	TT fermés, 10, 15 CV.
144.591	— —	Torpédos 1934, 10, 15 CV.
132.909	Tresse de repos de capot (profilé 112.119, long. 1m10)	TT, 8, 10, 15 CV.
132.912	Crochet de fixation de tresse de capot.....	TT, 8, 10, 15 CV.
	PARE-SOLEIL	
138.362	Pare-soleil (garni drap) sans supports.....	TT fermés, 8 CV, 10L, 15L.
134.819	— (écran carton) sans supports	TT fermés, 8 CV, 10L, 15L.
134.819 01 e	— (— azur) sans supports	TT fermés, 8 CV, 10L, 15L.
138.523	— (garni drap) sans supports.....	10, 15 CV.
134.820	— (écran carton) sans supports	10 CV.
134.820 01	— (— azur) sans supports	10, 15 CV.
197.458	— (garni drap) sans supports.....	Cabr. et Roadst. 8 CV, 10L, 15L.
197.479	— — — —	Cab. et Roadst. 10, 15 CV.
133.886	Allonge de pare-soleil (chromée).....	Cab. 8, 10, 15 CV.
133.885	Palier de pare-soleil (chromé).....	Cab. 8, 10, 15 CV.
132.635	Support de pare-soleil (chromé).....	TT 8, 10, 15 CV.
89.539	Vis T. C. de 6 × 12 (chromée) de serrage.....	TT 8, 10, 15 CV.
18.007 01	Vis T. F. de 4 × 8 (chromée) de fixation.....	TT 8, 10, 15 CV.
144.436	Ecran (rodoïde azur) seul.....	8 CV, 10L, 15L.
144.437	— — — —	10, 15 CV.

Voir Planches 27 et 30

Nos des pièces	Désignation	Symboles et types
	PLANCHE PORTE-APPAREILS	
132.207	Planche porte-appareils assemblée.....	TT fermés, 8 CV, 10L, 15L.
133.460	— — —	Cab. et Road. 8 CV, 10L, 15L.
132.205	— — —	TT fermés, 10, 15 CV.
133.178	— —	Cab. et Roadst. 10, 15 CV.
144.702	— — —	Torpédos 8 CV, 10L, 15L.
144.701	— — —	Torpédos 10, 15 CV (1934).
151.790	— — —	TX, TXF, TXO, TXOF.
134.061	Boîte à gants, côté D (tôle).....	8, 10, 15 CV.
134.062	— — — G —	8, 10, 15 CV.
144.935	— — — D (carton)	8, 10, 15 CV.
144.936	— — — G —	8. 10, 15 CV.
144.941	Collier de serrage pour boîte à gants en carton....	8, 10, 15 CV.
	TÊTE D'AUVENT	
132.192	Tête d'auvent assemblée.....	8 CV, 10L, 15L.
132.182	— — —	10, 15 CV.
134.356	— — —	LR.
151.533	— — —	TX, TXF.
132.532	Frise d'essuie-glace (frise de finition).....	8 CV, 10L, 15L.
132.534	— — — —	10, 15 CV.
134.367	— — — —	LR.
134.386	Embase de fixation de coin rond de tendelet.....	LR.
143.051	Vis de fixation de coin rond de tendelet.....	LR.
	TABLIERS 1re disposition (sans doublure)	
132.369	Tablier complet assemblé, direction à G.....	8 CV, 10L, 15L avec réservoir AV.
133.100	— — — — G.....	8 CV, 10L, 15L avec réservoir AR.
132.983	— — — — D.....	8 CV, 10L, 15L avec réservoir AR.
132.450	— — — — G.....	10, 15 CV.
134.879	— — — — D.....	10, 15 CV.

NOTA : Pour les Tabliers C4, C6, Voir Catalogues « Mécanique » Rayon III.

Voir Planches 27, 28 et 30

Nos DES PIÈCES	DÉSIGNATION	SYMBOLES ET TYPES
	TABLIERS 2e disposition (avec doublure)	
143.427	Tablier complet assemblé, direction à G.....	10L, 15L avec réservoir AR.
143.701	— — — — D.....	10L, 15L avec réservoir AR.
143.318	— — — — G.....	10, 15 CV.
143.700	— — — — D.....	10, 15 CV.
	TABLIERS 3e disposition (avec coquille de fixation latérale)	
144.993	Tablier complet assemblé, direction à G (sans doublure)	8 CV.
151.027	Tablier complet assemblé, direction à G.....	10L, 15L.
144.997	— — — — D.....	10L, 15L.
151.223	— — — — G.....	15L avec direction avancée.
151.025	— — — — G.....	10, 15 CV.
144.995	— — — — D.....	10, 15 CV.
151.222	— — — — G.....	15 CV avec direct. avancée.
132.360	Gousset inférieur D de fixation de tablier (1re et 2e disposition)	TT, 8, 10, 15CV.
132.361	Gousset inférieur G de fixation de tablier (1re et 2e disposition)	TT, 8, 10, 15 CV.
134.834	Gousset AV de renforcement de tablier (1re et 2e disposition)	TT fermés, 8 CV, 10L, 15L.
134.835	Gousset AV de renforcement de tablier (1re et 2e disposition)	TT fermés, 10, 15 CV.
134.551	Gousset AV D de renforcement de tablier (1re et 2e disposition)	Cabriolets 15L.
134.487	Gousset AV G de renforcement de tablier (1re et 2e disposition)	Cabriolets 15L.
134.552	Gousset AV D de renforcement de tablier (1re et 2e disposition)	Cab. 10, 15 CV.
134.473	Gousset AV G de renforcement de tablier (1re et 2e disposition)	Cab. 10, 15 CV.
143.953	Renfort inférieur de tablier (1re et 2e disposition).	Cab. 10, 15 CV.
151.009	Coquille latérale de fixation de tablier (3e dispos.).	TT, 8, 10, 15 CV.
151.001	Gousset AV D de fixation de tablier (3e dispos.).	TT, 8, 10, 15 CV.
151.002	— AV G — — —	TT, 8, 10, 15 CV.
132.362	Support de tirant de radiateur, côté D.....	TT, 8, 10, 15 CV.
132.363	— — — — G.....	TT, 8, 10, 15 CV.

Voir Planches 27, 28 et 62

Nos DES PIÈCES	DÉSIGNATION	SYMBOLES ET TYPES
138.547	Garniture intérieure d'auvent (cache-fils).....	8 CV.
138.546	— — — —	10L, 15L (1re disp.).
138.600	— — — —	10, 15 CV (1re disp.).
138.323	— latérale d'auvent, côté D.....	8, 10, 15 CV.
138.324	— — — — G.....	8, 10, 15 CV.
138.614	— de doublure de tablier, direction à G.	10L, 15L (2e et 3e disp.).
138.629	— — — — D.	10L, 15L (2e et 3e disp.).
138.611	— — — — G.	10, 15 CV (2e et 3e disp.).
138.627	— — — — D.	10, 15 CV (2e et 3e disp.).
*143.291	Goulotte d'arrivée d'air	TT, 8, 10, 15 CV.

BAGUES CAOUTCHOUC

113.980	Bague de passage de câblerie (Rayon III).....	TT, 8, 10, 15 CV.
114.827	— — — (Rayon III).....	TT, 8, 10, 15 CV.
132.887	— — de 2e balai d'essuie-glace.....	TT, 8, 10, 15 CV.
133.035	— obturatrice du trou de 2e balai d'essuie-glace	TT, 8, 10, 15 CV.
133.042	— de passage de câblerie.....	TT, 8, 10, 15 CV.
*134.783	— — de commande de compteur....	TT, 8, 10, 15 CV.
134.952	— — d'axe d'essuie-glace	TT, 8, 10, 15 CV.
151.262	— — de tirette de roue libre.....	TT, 8, 10, 15 CV.

PLANCHERS INCLINÉS DE TABLIERS

1re disposition (tablier non doublé)

132.439	Plancher supérieur fixe, direction à G.....	8 CV.
132.440	— — — — D.....	8 CV.
133.067	— — — — G.....	10L, 15L.
133.081	— — — — D.....	10L, 15L.
132.428	— — — — G.....	10, 15 CV.
132.429	— — — — D.....	10, 15 CV.
132.447	— inférieur mobile	8 CV.
133.068	— — —	10L, 15L.
132.436	— — —	10, 15 CV.

2e disposition (tablier doublé)

*143.416	Bouche d'évacuation d'air, côté D.....	10L, 15L.
*143.417	— — — — G.....	10L, 15L.
*143.303	— — — — D.....	10, 15 CV.
*143.293	— — — — G.....	10, 15 CV.

Voir Planches 28 et 29

Nos des pièces	Désignation	Symboles et types
133.068	Plancher inférieur mobile.....	10L, 15L.
132.436	— — —	10, 15 CV.
	ou	
	Plancher bombé supérieur fixe (1re disposition). Sans plancher inférieur.	
	3e disposition (tablier à fixation latérale par coquille)	
151.022	Plancher supérieur fixe, direction à G.....	8 CV.
151.029	— — — — D.....	8 CV.
151.016	— — — — G.....	10L, 15L.
151.032	— — — — D.....	10L, 15L.
151.019	— — — — G.....	10, 15 CV.
151.035	— — — — D.....	10, 15 CV.
151.245	— — — — G.....	15L direction avancée.
151.244	— — — — G.....	15 CV direction avancée.
	Sans plancher inférieur mobile	
	PLANCHERS SUPERIEURS POUR AUVENTS DOUBLÉS (Commun aux 2e et 3e dispositions)	
*143.423	Plancher incliné, côté D, direction à G.....	8 CV, 10L, 15L.
*143.424	— — — G, — G.....	8 CV, 10L, 15L.
*143.678	— — — D, — D.....	8 CV, 10L, 15L.
*143.679	— — — G, — D.....	8 CV, 10L, 15L.
*143.273	— — — D, — G.....	10, 15 CV.
*143.274	— — — G, — G.....	10, 15 CV.
*143.676	— — — D, — D.....	10, 15 CV.
*143.677	— — — G, — D.....	10, 15 CV.
151.241	— — — G, — G.....	15L direction avancée.
151.240	— — — G, — G.....	15 CV direction avancée.
	CACHE-ENCOCHE DE DIRECTION	
132.443	Cache-encoche de direction, direction à G.....	8 CV.
132.444	— — — D.....	8 CV, 10L, 15L.
133.069	— — — G.....	10L, 15L.
132.432	— — — G.....	10, 15 CV.
132.433	— — — D.....	10, 15 CV.

Voir Planches 28 et 29

Nos DES PIÈCES	DÉSIGNATION	SYMBOLES ET TYPES
	SOLUTION REPARATION DE DOUBLAGE DE TABLIER	
143.577	Doublure de tablier, direction à G.....	10L, 15L.
143.758	— — — D.....	10L, 15L.
143.576	— — — G.....	10, 15 CV.
143.757	— — — D.....	10, 15 CV.
138.619	Garniture de doublure de tablier, direction à G..	10L, 15L.
138.646	— — — — D..	10L, 15L.
138.617	— — — — G..	10, 15 CV.
138.644	— — — — D..	10, 15 CV.

NOTA : Toutes les pièces marquées d'une astérisque sont employées dans la solution de réparation.

Voir Planche 29

PARE-BRISE

Nos DES PIÈCES	DÉSIGNATION		CARACTÉRISTIQUES	SYMBOLES ET TYPES
	PARE-BRISE EN 1 PIECE			
140.410	Pare-brise non glacé...	avec compas de fixation	Emaillé ..	TT fermés, C4, C4F, C4FL.
140.470	— — ...		Chromé ..	TT fermés, C6, C6F, C4G
142.105 NFP	Pare-brise non glacé pour commande centrale		Chromé ..	TT fermés, C6FGL, C4GL, C6G, C4MFP, C6MFP.
190.223	Pare-brise non glacé...	avec compas de fixation	Emaillé ..	TT Cabriolets, C4, C4F
190.224	— — ...		Chromé ..	TT Cabriolets, C6, C6F, C4G
190.609	Pare-brise non glacé pour commande centrale		Chromé ..	TT Cabriolets, C6FGL, C6G, C4MFP, C6MFP
133.313	Pare-brise non glacé...	avec compas de fixation	Chromé ..	TT fermés, 8CV, 10L, 15L Export. (compas longs).
134.804	— — ...		Emaillé ..	8P (compas courts).
133.298	— — ...		Chromé ..	TT fermés, 10, 15 CV. Export. (compas longs).
143.137	— — ...		Chromé ..	LR (compas courts).
143.369	— — ...		Emaillé ..	FNC (compas courts).
143.389	— — ...		Emaillé ..	BC (compas courts).
132.783	— — ...	pour commande centrale	Chromé ..	TT fermés, 8CV, 10L, 15L.
132.576	— — ...		Chromé ..	TT fermés, 10, 15 CV
133.410	— — ...		Chromé ..	TT Cabriolets, 8 CV, 10L, 15L.
133.412	— — ...		Chromé ..	TT Cabriolets, 10 et 15CV

NOTA : Pour la fourniture des 1/2 cadres de pare-brise C4, C6, nous avons unifié sur les numéros permettant de faire le plus grand nombre de pièces en les coupant de dimension (Voir le schéma coté planches 33 et 37).

A partir de 8, 10, 15 CV, nous ne détaillons plus le cadre. Demander dans ce cas le pare-brise non glacé (cadre complet assemblé).

Voir Planche 32

Nos DES PIÈCES	DÉSIGNATION	CARACTÉRIS-TIQUES	SYMBOLES ET TYPES
	PARE-BRISE EN 2 PIECES		
220.516[01]	Pare-brise non glacé.....	Chromé ..	LD, LDF
230.020[01]	— —	Emaillé ..	X, XD, XDP
231.418[01]	— —	Emaillé ..	XDPF
151.582	— —	Chromé ..	TX, TXF, TXO, TXOF.
152.202	— —	Chromé ..	LR et Taxis 10 CV sans compteur.

Voir Planches 34 et 35

Nos des pièces	Désignation	Caractéristiques	Symboles et types
	PARE-BRISE AV EN 2 PIECES C4, C6 *Modèle 1929*		
160.012	Pare-brise non glacé (avec colonnes).	Nickelé ..	SOF.
180.011	— — — ..	Emaillé ..	CP.
	PARE-BRISE AV EN 1 PIECE — COLONNES EN 1 PIECE		
161.053	Pare-brise non glacé (avec colonnes)..	Emaillé ..	SOL, SOA.
	PARE-BRISE AV EN 1 PIECE — COLONNES ARTICULEES		
161.104	Pare-brise non glacé (avec colonnes)..	Chromé ..	SO, SOT, SOV.
161.105	— — — ..	Chromé ..	SOF.
162.132	— — — ..	Chromé ..	RTL.
151.343	— — — ..	Chromé ..	Torp. 8 CV, 10L, 15L 1934.
144.744	— — — ..	Chromé ..	Torp. 10, 15 CV 1934.
133.409	Pare-brise non glacé avec compas de fixation (sans colonnes).....	Chromé ..	Roadsters, 8CV, 10L, 15L
133.411	Pare-brise non glacé avec compas de fixation (sans colonnes).....	Chromé ..	Roadsters, 10, 15 CV.
	PARE-BRISE AR		
160.606[01]	Pare-brise glacé Saint-Gobain	Chromé ..	SOT, SOV.
160.098	— — (Kap)	Nickelé ..	SOP.

AVIS IMPORTANT. — Dans un but de standardisation, nous avons unifié nos différents modèles de pare-brise Torpédos C4, C6 sur la fabrication 1931 (colonnes articulées).

— Tous les PARE-BRISE peuvent, sur demande, être fournis glacés :

Saint-Gobain, Sécurit ou Triplex pour C4, C6.

Sécurit pour 8, 10, 15 CV.

Voir Planches 31 et 36

Nos DES PIÈCES	DÉSIGNATION	CARACTÉRISTIQUES	SYMBOLES ET TYPES
	PARE-BRISE POUR VOITURES FERMEES ET CABRIOLETS		
132.825	Appareil de commande de pare-brise (commande par vis).....	Jaeger ...	TT fermés, C4, C6, 8, 10, 15 CV.
143.638	Appareil de commande de pare-brise (commande articulée)	Chromé ..	TT 8, 10, 15CV.
230.025 01	Arrêt de glace de cadre de pare-brise.	Chromé ..	X, XD, XDP, LD, LDF.
230.025	Arrêt de glace de cadre supérieur de pare-brise	Emaillé ..	TX, TXF, TXO, TXOF.
143.461	Arrêt de glace de cadre inférieur de pare-brise	Emaillé ..	TX, TXF, TXO, TXOF.
133.311	Axe de blocage des compas de pare-brise		TT 8, 10, 15 CV.
140.521 01	Axe de compas de pare-brise.....	Chromé ..	TT, C4, C6 et Cab. 8, 10, 15 CV.
133.307	— — —		TT fermés, 8,10,15CV.
133.426	Attache-capote sur traverse d'auvent côté D.....	Chromé ..	Roadst. et Cab. décap. 8, 10, 15 CV.
133.427	Attache-capote sur traverse d'auvent coté G.....	Chromé ..	Roadst. et Cab. décap. 8, 10, 15 CV.
133.892	Boîtier nu d'accrochage d'attache-capote côté D.....	Chromé ..	Cab. décap. 8,10,15CV.
133.893	Boîtier nu d'accrochage d'attache-capote côté G.....	Chromé ..	Cab. décap. 8,10,15CV.
140.422	Butée caoutchouc de cadre de pare-brise		TT, C4, C6,
142.109	— — — inférieur de pare-brise		TT, C4, C6 à commande centrale.
133.321	Butée caoutchouc de blocage de compas		TT fermés, 8,10,15CV.
140.638	Cadre supérieur de pare-brise.....	Emaillé ..	TT, C4, C4F et Taxis.
140.638 01	— — —	Chromé ..	TT, C6, C6F, C4G, C6G, C4MFP, C6MFP
152.206	— — —	Chromé ..	LR et Taxis sans compteur.
151.583	— — —	Chromé ..	TX, TXF, TXO, TXOF.
140.417	— inférieur de pare-brise	Emaillé ..	TT, C4, C4F, sauf XDP, LD.
140.417 01	— — —	Chromé ..	TT, C6, C6F, C4G, C6G, C4MFP, C6MFP

Voir Planches 31 à 35

NUMÉROS	DÉSIGNATION	CARACTÉRIS-TIQUES	SYMBOLES ET TYPES
230.035	Cadre inférieur de pare-brise.....	Emaillé ..	X, XD, C4, C4F et XDP.
230.269	— — —	Chromé ..	LD, LDF, C4FL, C4GL, C6F, C6G.
152.210	— — —	Chromé ..	LR et Taxis sans compteur.
151.584	— — —	Chromé ..	TX, TXF, TXO, TXOF.
133.310	Cage de butée de blocage de compas de pare-brise		TT fermés, 8, 10, 15CV., Cab. et Taxis.
230.031	Caoutchouc pour arrêt de glace de P.-B.		Taxis et Land. C4, C6.
121.052	Caoutchouc pour scellement de glace, épaiss. 1 m/m 5		8, 10, 15 CV.
121.053	Caoutchouc pour scellement de glace, épaiss. 1 m/m 75		8, 10, 15 CV.
121.054	Caoutchouc pour scellement de glace, épaiss. 2 m/m		8, 10, 15 CV.
121.043	Cavalier de glace inférieure de P.-B.	Caoutchouc.	XDP, TX, TXF, TXO, TXOF.
62.306	Clou Parker de 23 × 2 de fixation de joint de charnière		8, 10, 15 CV.
133.306	Compas D et G de pare-brise (mod. long)	Chromé ..	TT fermés, 8,10,15CV.
134.379	Compas D et G de pare-brise (mod. court)	Chromé ..	TT fermés, 8,10,15CV, Cab. et Taxis.
140.518 01	Compas de pare-brise (côté droit).....	Chromé ..	TT C4, C6, sauf XDP, LD.
140.519 01	— — (côté gauche)...	Chromé ..	TT C4, C6, sauf XDP, LD.
230.029	— — (côté droit)	Parkérisé .	X, XD, C4, C4F.
230.030	— — (côté gauche)...	Parkérisé .	X, XD, C4, C4F.
231.023	Compas de pare-brise, côté droit.....	Chromé ..	LD, LDF, LDGL, LDFGL, XDP.
231.024	Compas de pare-brise, côté gauche...	Chromé ..	
140.421	Contreplaque de pattes de fixation des compas et d'assemblage du pare-brise	Emaillée..	TT C4, C4F et Taxis.

Voir Planches 31 à 35

Nos des pièces	Désignation	Caractéristiques	Symboles et types
140.421[01]	Contreplaque de pattes de fixation des compas et d'assemblage du pare-brise	Chromée..	TT fermés, C4, C6, 8, 10, 15 CV.
143.388	Contreplaque de pattes de fixation des compas et d'assemblage du pare-brise	Emaillée .	FNC, BC.
134.692	Ecrou de blocage de compas de pare-brise	Chromé ..	TT 8, 10, 15 CV.
140.381[01]	Ecrou rond d'assemblage du pare-brise.	Chromé ...	TT.
140.381	— — — — .	Oxydé noir	FNC, BC.
1.063[02]	Ecrou d'axe de compas de pare-brise.	Chromé ...	TT fermés, C4, C6.
140.420	Entretoise d'assemblage des cadres...		TT pare-brise en une pièce, voit. fermées.
911.430	Feutre caoutchouté de 32 × 2 de scellement de glace (au mètre).....		TT fermés, C4, C6.
911.431	Feutre caoutchouté de 32 × 2,5 de scellement de glace (au mètre).....		TT fermés, C4, C6.
133.888	Gaine de profilé d'étanchéité de porte sur colonne côté D.....	Chromé ...	Cab. 8, 10, 15 CV.
143.038	Gaine de profilé d'étanchéité de porte sur colonne côté G.....	Chromé ...	Cab. 8, 10, 15 CV.
140.424	Joint de cadre de pare-brise (profilé 102.262, long. 1m83, couper à longueur)	Caoutchouc	TT fermés, C4, C6, LR, TX, TXF, TXO, TXOF.
132.604	Joint de cadre de pare-brise.....	Caout. moulé	8 CV, 10L, 15L.
132.586	— — —	Caout. moulé	10, 15 CV.
140.413	— de charnière de pare-brise.....	Caoutchouc	TT fermés, C4, C6.
132.603	— — — long. 1m	Caoutchouc	8CV, 10L, 15L.
132.585	— — — — 1m08	Caoutchouc	10, 15 CV.
151.774	Joint latéral D de cadre supérieur....	Caout. moulé	TX, TXF, TXO, TXOF.
151.867	— — G —	Caout. moulé	
140.520	Patte d'attache de compas et d'assemblage du pare-brise	Emaillée..	TT fermés, C4, C4F.
140.520[01]	Patte d'attache de compas et d'assemblage du pare-brise	Chromée .	TT fermés, C6, C6F, C4G.

Voir Planches 31 à 35

Nos DES PIÈCES	DÉSIGNATION	CARACTÉRISTIQUES	SYMBOLES ET TYPES
152.320	Patte d'attache de compas sur cadre supérieur côté D.....	Chromé ..	TX, TXF, TXO, TXOF.
151.395	Patte d'attache de compas sur cadre supérieur côté G.....	Chromé ..	
133.308	Patte d'attache de compas et d'assemblage du pare-brise.....	Chromée ..	TT fermés, 8, 10, 15CV.
140.522	Patte support de compas.....	sur pied AV	C4, C6,
132.523	— — —	sur pied AV	8, 10, 15 CV.
121.117	Profilé d'étanchéité de cadre de porte sur colonne de pare-brise	Caout. moulé	Cab. 8, 10, 15 CV.
133.419	Traverse supérieure de liaison des colonnes de pare-brise.....		Cab. 8CV, 10L, 15L.
133.420	Traverse supérieure de liaison des colonnes de pare-brise.....		CD, CDR.
133.391	Traverse supérieure de liaison des colonnes de pare-brise.....		RFC2, RFCR2, RFCS, RFCRS, CF4, CFR4.
18.264	Vis parker de 5 × 25 de fixation de cadre inférieur de pare-brise.....		TX, TXF, TXO, TXOF.
18.274	Vis TF à pointe de 5 × 15 de fixation de charnière de pare-brise....	Chromée ..	TT fermés, C4, C6.
133.309	Rondelle élastique de blocage de compas	Acier à ressorts . .	TT 8, 10, 15 CV.
18.292	Rondelle cuvette pour vis de fixation de charnière de pare-brise		TT fermés, C4, C6.
18.372	Vis TC à pointe de 5 × 15 de fixation de charnière de pare-brise.....	Chromée ..	8, 10, 15 CV.
13.224[01]	Vis TFB de 5 × 12 :		
	d'assemblage du pare-brise.....	Chromée ..	TT fermés.
	de fixation de commande centrale (Jaeger) de pare-brise	Chromée ..	TT fermés, 8,10,15 CV.
18.271	Vis TF de 5 × 13 de fixation sur pare-brise de commande articulée.....		TT fermés, 8,10,15 CV.
18.180	Vis TF de 5 × 15 de fixation sur auvent de commande articulée.....		TT fermés, 8,10,15 CV.
140.517[01]	Vis papillon de blocage de pare-brise	Chromée ..	TT fermés, C4, C6.

Voir Planches 31 à 35

Nos des pièces	Désignation	Caractéristiques	Symboles et types

PARE-BRISE EN 2 PIECES POUR TORPEDOS (MODELE 1929)

63.355	Arrêt de glace de cadre supérieur de pare-brise	Nickelé ...	SOP, CP.
63.354	Arrêt de glace de cadre inférieur de pare-brise	Nickelé ...	SOP, CP.
63.351	Butée de cadre supérieur pour arrêt de glace de pare-brise	Caoutchouc.	SOP, CP.
63.350	Butée de cadre inférieur pour arrêt de glace de pare-brise.....	Caoutchouc.	SOP, CP.
94.899	Cadre supérieur de pare-brise (non glacé)	Nickelé ...	SOP.
180.015	Cadre supérieur de pare-brise (non glacé)	Emaillé ...	CP.
160.010	Cadre inférieur de pare-brise (non glacé)	Nickelé ...	SOP.
180.024	Cadre inférieur de pare-brise (non glacé)	Emaillé ...	CP.
94.835	Cavalier de glace inférieure de pare-brise	Caoutchouc.	SOP, CP.
94.372	Caoutchouc de calage de glace.....	Ep. 2 m/m	SOP, CP.
102.231	— — —	Ep. 2 m/m 25	SOP, CP.
102.232	— — —	Ep. 2 m/m 5	SOP, CP.
160.007	Colonne de pare-brise, côté D.....	Nickelée ..	SOP.
160.006	— — — G.....	Nickelée ..	SOP.
180.013	Colonne de pare-brise, côté D.....	Emaillée .	CP.
180.012	— — — G.....	Emaillée ..	CP.
94.883	Ecrou de blocage des colonnes de pare-brise		SOP, CP.
94.884	Joint de cadre inférieur de pare-brise.	Caout. moulé	SOP, CP.
94.556	Noix de blocage de cadre supérieur sur colonnes		SOP, CP.
94.833	Poignée de serrage de pare-brise.....	Aluminium..	SOP, CP.
18.047	Vis TFB de 4 × 25 de fixation de cadre inférieur sur colonnes.....		SOP, CP.
18.049	Vis TFB de 4 × 7 de fixation des arrêts de glace (Rayon III).....		SOP, CP.

Voir Planche 36

Nos des pièces	Désignation		Caractéristiques	Symboles et types
	PARE-BRISE AV EN 1 PIECE, TORPEDO ET ROADSTER			
161.001	Cadre supér. de pare-brise..	pour colonnes 1 pièce	Emaillé ..	SOL, SOA,
161.001[01]	— — — ..		Chromé ..	TT Torpédos C4, C6.
160.574[02]	— infér. — ..		Emaillé ..	SOL, SOA.
160.574[01]	— — — ..		Chromé ..	TT Torpédos C4, C6.
161.020	— supér. — ..	pour colonnes articulées	Chromé ..	TT Torpédos et Roadsters C4, C6..
151.344	— — — ..		Chromé ..	Torp. 8 CV, 10L, 15L, Mod. 1934.
144.745	— — — ..		Chromé ..	10, 15 CV, Mod. 1934.
160.956	— infér. — ..		Chromé ..	TT Torpédos et Roadster, C4, C6.
151.345	— — —		Chromé ..	Torp. 8 CV, 10L 15L, Mod. 1934.
144.746	— — —		Chromé ..	10, 15CV, Mod. 1934.
162.513	Chape d'assemblage du pare-brise pour colonnes en 1 pièce		Emaillée .	SOL, SOA,
162.513[01]	Chape d'assemblage du pare-brise pour colonnes en 1 pièce		Chromée .	TT Torpédos C4, C6.
162.512	Chape d'assemblage du pare-brise pour colonnes articulées		Chromée .	TT Torpédos et Roadsters C4, C6 et Torp. 8, 10, 15 CV, Mod. 1934.
133.426	Attache-capote sur traverse d'auvent, C D		Chromé ...	Roadst. 8, 10, 15 CV.
133.427	Attache-capote sur traverse d'auvent C G		Chromé ...	Roadst. 8, 10, 15 CV.
134.222	Axe d'articulation de colonne C D, avec cône soudé.....			Roadst. 8, 10, 15 CV.
134.223	Axe d'articulation de colonne C G, avec cône soudé.....			Roadst. 8, 10, 15 CV.
133.311	Axe de blocage de compas.....			Roadst. 8, 10, 15 CV.
133.892	Boîtier d'accrochage côté D d'attache-capote sur tête d'auvent.....		Chromé ...	Roadst. 8, 10, 15 CV.
133.893	Boîtier d'accrochage côté G d'attache-capote sur tête d'auvent.....		Chromé ..	Roadst. 8, 10, 15 CV.
133.321	Butée de blocage de compas.....		Caout. moulé	Roadst. 8, 10, 15 CV.

Voir Planches 36 à 37

Nos des pièces	Désignation	Caractéristiques	Symboles et types
142.109	Butée caoutchouc de cadre inférieur...	Caout. moulé	Torp. 8, 10, 15 CV, Mod. 1934.
134.238	— — — sur auvent.	Caout. blanc	TT Roads.8,10,15CV.
134.237	Cage de butée 134.238.....	Chromée ...	
133.310	— — 133.321.....	Chromée ...	Roadst. 8, 10, 15 C.V
160.965	Collier de serrage de pare-brise sur colonnes articulées		TT Torpédos et Roadster, C4, C6, et Torp. 8, 10, 15 CV, Mod. 1934.
160.589 02	Colonne D..... (en 1 pièce)	Emaillée ..	SOL, SOA.
160.590 02	— G..... (en 1 pièce)	Emaillée ..	
160.587 01	— D..... (en 1 pièce)	Chromée ...	SO, SOT, SOV.
160.588 01	— G..... (en 1 pièce)	Chromée ...	
160.589 01	— D..... (en 1 pièce)	Chromée ...	SOF.
160.590 01	— G..... (en 1 pièce)	Chromée ...	
160.959	Colonne D, partie sup..... (colonnes articulées)	Chromée ...	SO, SOT, SOV, RT, RTL et Torp. 8, 10, 15 CV, Mod. 1934.
160.960	— G, partie sup..... (colonnes articulées)	Chromée ...	
160.969	— D, partie inf..... (colonnes articulées)	Chromée ...	SO, SOT, SOV, RT.
160.970	— G, partie inf..... (colonnes articulées)	Chromée ...	
160.961	— D, partie sup..... (colonnes articulées)	Chromée ...	
160.962	— G, partie sup..... (colonnes articulées)	Chromée ...	SOF.
160.971	— D, partie inf..... (colonnes articulées)	Chromée ...	
160.972	— G, partie inf..... (colonnes articulées)	Chromée ...	
162.128	— D, partie inf..... (colonnes articulées)	Chromée ...	RTL et Torp. 8, 10, 15 CV, Mod. 1934.
162.129	— G, partie inf..... (colonnes articulées)	Chromée ...	
133.413	Colonne D rabattable de pare-brise...		TT Roadst. 8,10,15CV.
133.414	— G — —		TT Roadst. 8,10,15CV.
133.415	Compas D de pare-brise à colonnes articulées	Chromé ...	TT Roadst. 8,10,15CV.
133.416	Compas G de pare-brise à colonnes articulées	Chromé ...	TT Roadst. 8,10,15CV.
134.226	Cône d'articulation de colonne (seul).		TT Roadst. 8,10,15CV.
94.883	Ecrou de blocage des colonnes de pare-brise		TT Torpédos, C4, C6, 8, 10, 15CV et Roadsters, C4, C6.

Voir Planches 36 à 37

Nos des pièces	Désignation	Caractéristiques	Symboles et types
140.381 01	Ecrou rond d'assemblage du pare-brise.	Chromé ...	TT Torpédos et Roadsters, C4, C6, 8, 10, 15 CV, sauf SOP, CP.
134.692	Ecrou de blocage de compas de pare brise	Chromé ..	Roadst. 8, 10, 15 CV.
160.664	Embase de colonne D de pare-brise..	Caout. moulé	TT Torpédos, C4, C6, 8, 10, 15 CV, sauf SOP, CP et Roadsters, C4, C6
160.665	— — G — ..	Caout. moulé	
911.430	Feutre caoutch. de 32 × 2 pour calage de glace (au mètre).....		TT Torpédos et Roadsters, C4, C6.
911.431	Feutre caoutch. de 32 × 2,5 pour calage de glace (au mètre).....		TT Torpédos et Roadsters, C4, C6.
133.888	Gaine de profilé d'étanchéité de cadre de porte sur colonne côté D.....	Chromée ..	Roadsters, 8, 10, 15 CV
143.038	Gaine de profilé d'étanchéité de cadre de porte sur colonne côté G.....	Chromée ..	Roadsters, 8, 10, 15 CV
160.958	Joint de cadre inférieur de pare-brise (profilé 102.286, long. 1m54).....	Caoutch. ..	TT Torpédos et Roadsters, C4, C6, sauf SOP, CP.
151.619	Joint de cadre inférieur de pare-brise..	Caout. moulé	Torpédos, 10, 15 CV, modèle 1934.
151.620	— — — ..	Caout. moulé.	Torpédos, 8 CV, 10L, 15L, modèle 1934.
160.876	Noix de blocage de pare-brise pour colonne en 1 pièce.....		TT Torpédos C4, C6, sauf SOP, CP.
134.294	Patte d'attache de compas de pare-brise côté D.....	Chromée ..	TT Roadsters, 8, 10, 15 CV.
134.295	Patte d'attache de compas de pare-brise côté G.....	Chromée	
160.582	Poignée de blocage de pare-brise sur colonne en 1 pièce	Ebonite ...	TT Torpédos C4, C6.
161.097	Poignée de blocage de pare-brise sur colonne articulée	Chromée ..	TT Torpédos, C4, C6, 8, 10, 15CV et Roadsters, C4, C6.
161.096	Poignée de blocage de l'articulation de colonne de pare-brise	Chromée ..	

Voir Planches 36 à 37

Nos des pièces	Désignation	Caractéristiques	Symboles et types
143.583	Poignée de blocage de colonne articulée de pare-brise.....	Chromée ..	TT Roadsters, 8, 10, 15 CV.
325.078	Poignée de tirage de pare-brise avec colonnes articulées (Rayon III).....	Chromée ..	TT Torpédos, C4, C6, 8, 10, 15CV et Roadsters, C4, C6.
121.117	Profilé d'étanchéité de cadre de porte sur colonne (long. 300)	Caout. moulé	Roadsters, 8, 10, 15 CV
160.964	Rondelle d'arrêt de cadre de pare-brise sur colonnes articulées	Chromée ..	TT Torpédos, C4, C6, 8, 10, 15CV et Roadsters, C4, C6.
133.309	Rondelle élastique de blocage de compas	Acier à ressort ..	Roadst. 8, 10, 15 CV.
160.978	Rondelle de blocage de l'articulation de colonnes de pare-brise.....	Chromée ..	TT Torpédos, C4, C6, 8, 10, 15 CV et Roadsters, C4, C6.
134.227	Rondelle de blocage de l'articulation de colonnes de pare-brise.....	Chromée .	Roadst. 8, 10, 15 CV.
160.578	Rondelle conique de réglage de colonne		TT Torpédos.
143.014	Traverse supérieure de liaison des colonnes de pare-brise.....		Roadsters, 8 CV, 10L, 15L.
133.391	Traverse supérieure de liaison des de colonnes de pare-brise.....		Roadsters 10, 15 CV.
140.521	Vis de blocage de compas de pare-brise	Chromée	TT Roads. 8,10,15 CV.
13.22401	Vis TFB de 5 × 12 d'assemblage du pare-brise	Chromée ..	TT Torpédos et Roadsters C4, C6, 8, 10, 15 CV, sauf SOP, CP.
89.30501	Vis TFB de 7 × 18 de fixation de la rondelle d'arrêt de cadre de pare-brise sur colonnes articulées.....	Chromée ..	TT Torpédos et Roadsters, C4, C6.

Voir Planches 36 à 37

Nos des pièces	Désignation	Caractéristiques	Symboles et types
	PARE-BRISE AR		
160.613	Cadre de pare-brise AR.....	Chromé ...	SOT, SOV.
160.607	Colonne D de pare-brise AR.....	Chromée .	SOT, SOV.
160.608	— G — —	Chromée ..	SOT, SOV.
102.286	Joint de cadre de pare-brise AR....	Caoutch. ..	SOT, SOV.
160.876	Noix de blocage de pare-brise.....		SOT, SOV.
160.582	Poignée de blocage de pare-brise....	Ebonite ...	SOT, SOV.
911.430	Feutre caoutchouté de 32 × 2 pour calage de glace (au mètre).....		SOT, SOV.
911.431	Feutre caoutchouté de 32 × 2,5 pour calage de glace (au mètre).....		SOT, SOV.

Voir Planches 36 à 37

GLACES

Nos des glaces			Dimensions			Symboles et types

PARE-BRISE EN 1 PIECE

St-Gobain	Sécurit	Triplex	A	B	C	
71.967	71.652	71.838	1.047	296	343	TT fermés C4, C6.
	71.700		982	242	263	TT fermés 8 CV, 10L, 15L.
	71.699		1.062	242	263	TT fermés 10, 15 CV.
71.989	71.651	71.839	1.047	248	294	R^2, R^4, RO^2, RO^4, RC^4, R^2GL.
	71.629		1.026	197	211	TT Cab. et Roadst. 8 CV, 10L, 15L.
	71.630		1.105	196	211	TT Cab. et Roadst. 10, 15 CV.
71.993	71.655	71.896	1.031	272	337	SO, SOT, SOV, RT.
71.994	71.656	71.897	1.031	279	337	SOF, SOL, SOA.
	71.671	71.837	1.033	234	299	RTL.
71.995	71.681	71.833	1.073	314	358	Pare-brise AR, SOT, SOV.
	71.571		1.198	256	299	TT Torpédos 10, 15 CV 1934.
	71.572		1.118	256	299	TT Torpédos 8 CV, 10L, 15L 1934.

PARE-BRISE EN 2 PIECES

Glaces supérieures

St-Gobain	Sécurit	Triplex	A	B	C	D	
71.789	71.653	71.846	1.048			172	TT Taxis et Landaulets C4, C6.
	71.575		1.062			163	TT Taxis 10 CV 1934 avec compteur.
	71.553		1.062			163	TT Taxis 10 CV sans compteur et LR
94.887			960			215	SOP, CP.

Glaces inférieures

71.790	71.689	71.772	908	136	168		X, XDVD, XDVF, XDP.
71.981	71.654	71.847	1.048	136	172		XDPF, LD, LDF, C4, C6.
	71.576		906	92	113		TT Taxis 10 CV avec compteur.
	71.554		1.076	92	113		TT Taxis 10 CV sans compteur et LR.
	94.888		960	125	165		SOP, CP.

Voir Planche 38

GLACES DE PORTIERES, BAIES DE SEPARATION CUSTODES, LUNETTES AR

NUMÉROS DES GLACES			SYMBOLES ET TYPES
ST-GOBAIN	SÉCURIT	TRIPLEX	
			GLACES DE PORTIÈRES
71.969	71.657	71.776	Conduites Intérieures à portes étroites C4, C6.
123.301	71.658	71.777	TT fermées, sauf Cond. Int. à portes étroites et Cabriolets C4, C6.
	71.694		AV TT fermés 8, 10, 15 CV.
	71.695		AR TT fermés 8, 10, 15 CV, sauf Coupé.
	71.632		AV Coupé 15 CV.
	71.631		AR Coupé 15 CV.
71.996	71.659	71.778	TT Cabriolets C4, C6.
	71.628		TT Cabriolets et Roadsters 8, 10, 15 CV.
			GLACES DE BAIES DE SÉPARATION
71.901	71.662	71.783	Conduites Int. à portes étroites. pans coupés.
71.902	71.663	71.782	Conduites Int. à portes étroites. séparation prop^{t} dite.
71.956	71.664	71.784	TT fermés à portes larges C4, C6, sauf Coupé et Taxi-Landaulet
71.714	71.661	71.848	LD, LDF, LDGL, LDFGL, XDP, XDPF.
71.928	71.660	71.785	L, LC, LE, LCE (glace montante).
	71.626		LR, BNS, BRS, CNS, CRS (glace montante).
	71.624		FNS, FRS.
	71.625		BLS, BLNS, BLRS.
			GLACES DE CUSTODES
71.970	71.669	71.779	S, SE, SL, F, FE, FC, FEGL.
71.720	71.670		SP, SPL, SPE, SAL, SAE.
71.972	71.668	71.832	R^4.
	71.696		CN, CR.
	71.697		FN, FR.
	71.623		FNC.
			GLACES DE LUNETTES AR
90.348		71.893	S, B, F, L, LC, FC.
71.992	71.665	71.780	SE, BE, FE, LE, LCE, BVE, SL, BVL, FL. SPL, SPE, BPL, BPE, BAL, BAE, SAL, SAE.
71.976	71.666	71.781	R^2, R^4, RC^4, R^2GL, S, B, F, L, LC, FC, SP, BP, BPN.
101.825			X, XD, XDVD, XDVF.
71.713	71.667	71.774	LD, LDF, XDP, LDGL, LDFGL, TX, TXF.
	71.698		TT fermés 8, 10, 15 CV.
	71.633		Roadst. 8, 10, 15 CV.
	71.634		CD, CDR.
	71.635		Faux Cab. 8, 10, 15 CV.

Voir Planches 39 à 44

Nos DES PIÈCES	DÉSIGNATION	SYMBOLES ET TYPES
132.386	Agrafe de fixation inférieure de coulisse de glace..	8, 10, 15CV.
132.387	— supérieure — ..	8, 10, 15CV.
231.036	Armature de dessus de glace de portière.....	XDP.
62.725	Attache supérieure de coulant de glace.....	TT fermés C4, C6.
147.462	— — — —	TT fermés C4, C6.
62.726	— inférieure — —	TT fermés C4, C6.
122.979	Axe de bouton de glace de baie de séparation....	FNS, FRS.
91.613	Bas de glace de portière (AV D et AR G).....	S, SE, SL.
91.614	— — (AV G et AR D).....	
107.497	— — (AV D et AR G).....	TT fermés C4, C6, sauf S.
107.498	— — (AV G et AR D).....	
132.606	— de porte AV D.....	8, 10, 15CV.
132.607	— — AV G.....	8, 10, 15CV.
132.612	— — AR D.....	8, 10, 15CV.
132.613	— — AR G.....	8, 10, 15CV.
133.676	— — AV et AR D.....	LR.
133.677	— — AV et AR G.....	
132.618	— de custode D.....	CN, CR.
132.619	— — G.....	CN, CR.
132.768	— — D.....	FN, FR.
132.769	— — G.....	FN, FR.
122.978	Bouton tirette de glace de baie de séparation.....	FNS, FRS.
94.372	Caoutchouc de 2 m/m pour calage de glace.....	TT C4, C6.
102.231	— 2 m/m 25 — —	TT C4, C6.
102.232	— 2 m/m 5 — —	TT C4, C6.
102.224	Coulant de glace double pour baie de séparation (au mètre)	TT fermés à séparation à glaces coulissantes.
102.259	Coulant de glace caoutchouc feutré (long. 0m80)...	TT fermés C4.
102.294	— — velours — ...	TT fermés C6.
132.384	Coulisse (caoutchouc feutré) AV de glace de porte (profilé 121.112, longueur 765 m/m environ)....	8, 10, 15CV.
132.389	Coulisse (caoutchouc feutré) :	
	AR de glace de porte AV..... ..	8, 10, 15CV.
	AV et AR de glace de porte AR..... ..	8, 10, 15CV.
	AV et AR de glace de custode (profilé 121.081, longueur 770 m/m environ, couper à la demande).	CN. CR, FN, FR.
133.160	Coulisse de glace de porte (profilé 121.111, long. 0m55)	Cab. et Roads., 8, 10, 15CV.

Voir Planche 60

Nos DES PIÈCES	DÉSIGNATION	SYMBOLES ET TYPES
132.408	Coulisse de glace de custode (en 1 pièce), caoutchouc feutré (profilé 121.081, long. 1m70 environ)	CN, CR, FN, FR.
84.231	Dessus de portière avec pince-glace.....	S, SE, SL.
83.355	— —	TT fermés C4, C6, sauf S.
122.696	Equerre presse-glace de lunette AR.....	TT fermés C4, C6.
132.340	Encadrement de glace de porte AV D.....	TT fermés, 8, 10, 15 CV.
132.341	— — — AV G.....	TT fermés, 8, 10, 15 CV.
132.278	— — — AR D.....	TT fermés, 8, 10, 15 CV.
132.279	— — — AR G.....	TT fermés, 8, 10, 15 CV.
133.674	— — — AR D.....	Spécial pour LR.
133.675	— — — AR G.....	Spécial pour LR.
132.706	— — de custode D.....	CN, CR.
132.707	— — — G.....	CN, CR.
132.704	— — — D.....	FN, FR.
132.705	— — — G.....	FN, FR.
144.988	— — de lunette AR.....	TT fermés, 8, 10, 15 CV.
911.430	Feutre caoutchouté de 32 × 2 pour calage de glaces (au mètre)	TT C4, C6.
911.431	Feutre caoutchouté de 32 × 2,5 pour calage de glaces (au mètre).....	TT C4, C6.
132.776	Guide-glace à rouleau de porte AV (sur panneau int.)	TT fermés, 8, 10, 15 CV.
133.525	— — — — —	Cab. et Roads., 8, 10, 15CV.
132.777	— — — — ext.)	TT fermés, 8, 10, 15 CV.
133.519	— — — — —	Cab. et Roadst., 8, 10, 15CV
133.154	Joint d'encadrement de glace de custode fixe, côté D	FNC.
133.171	Joint d'encadrement de glace de custode fixe, côté G	FNC.
133.683	Pince-glace (caoutchouc mousse) de glace de porte AR (profilé 121.078, longueur 750 m/m).....	Spécial à LR.
132.415	Pince-glace (caoutchouc mousse) de porte AV et AR et de custode (profilé 121.078, longueur 685 m/m environ, couper à la demande).....	TT fermés, 8, 10, 15 CV.
132.765	Profilé (caoutchouc) de bas de glace de porte AV et AR (profilé 121.088, longueur 650 m/m environ).	TT fermés, 8, 10, 15 CV.
132.767	Profilé (caoutchouc) de bas de glace de custode (profilé 121.088, longueur 330 m/m environ)....	CN, CR.
132.774	Profilé (caoutchouc) de bas de glace de custode (profilé 121.088, longueur 565 m/m environ)....	FN, FR.

Voir Planche 60

Nos DES PIÈCES	DÉSIGNATION	SYMBOLES ET TYPES
133.680	Profilé (caoutchouc) de bas de glace de porte (profilé 121.088, longueur 730 m/m)	LR.
123.159	Rondelle caoutchouc de tirette de glace de baie de séparation	TT fermés à séparation sans commande mécanique.
121.052	Scellement de glace de pare-brise (caoutchouc au mètre, profilé, épaisseur 1 m/m 5)	8, 10, 15 CV.
121.053	Scellement de glace de pare-brise (caoutchouc au mètre, profilé, épaisseur 1 m/m 75)	8, 10, 15 CV.
121.054	Scellement de glace de pare-brise (caoutchouc au mètre, profilé, épaisseur 2 m/m)	8, 10, 15 CV.
121.097	Scellement de glace de lunette AR (caoutchouc, profilé, au mètre, longueur 1m95)	8, 10, 15 CV.
123.157	Tirette mâle de glace de baie de séparation	TT fermés C4, C6 à séparation sans commande mécanique.
123.158	— femelle — — —	

Voir Planche 60

LÈVE-GLACES

LEVE-GLACE ET COMMANDE MECANIQUE DE BAIE DE SEPARATION

Nos des pièces	Désignation	Symboles et types
231.392	Appareil à crémaillère de commande de glace de baie de séparation	XDP, LD, LDF.
231.255	Armature (avec manette) de commande de glace de baie de séparation, côté conducteur	
231.263	Armature (avec crémaillère) de commande de glace de baie de séparation, côté intérieur	
141.022	Axe de bouton de manivelle 141.040	TT fermés C4, C6.
231.269	Cadre de baie de séparation	XDP, LD, LDF.
91.707	Douille de manivelle de lève-glace pour lève-glaces 92.080, 92.085	TT fermés C4, C6.
140.620	Embase de manivelle de lève-glace pour manivelles 140.835, 141.040, 141.052	TT fermés C4, C6, C4F, C6F, C4G.
142.162	Embase de manivelle de lève-glace pour manivelle 142.159	
140.714	Embase de manivelle de lève-glace pour manivelle 141.051	FC, X, XD, C4.
141.019	Embase de manivelle de lève-glace pour manivelle 141.037	FC, X, XD, C4F, C4G.
142.163	Embase de manivelle de lève-glace pour manivelle 142.159	
91.690	Embase (rondelle cache-entrée) pour manivelle de lève-glace 122.622	TT fermés C4, C6.
141.139	Embase de manivelle de lève-glace pour manivelle 141.241	TT fermés C6G, C6MFP.
231.380	Embase de manivelle d'appareil de manœuvre de glace de baie de séparation	XDP.
91.489	Embase de manivelle de lève-glace pour manivelle 220.395	L, LC, LE, LCE, C4, C6, C6F.
132.808	Embase de manivelle et de poignée papillon pour lève-glace de porte et de custode (1re disp.)	8, 10, 15 CV.
133.840	Embase de manivelle et de poignée papillon pour lève-glace de porte et de custode (2e disp.)	8, 10, 15 CV.
141.240	Embase de manivelle de lève-glace pour manivelle 141.241	TT fermés C4G, C4MFP,
134.130	Embase de manivelle pour lève-glace de porte	FNC, BC.
231.474	Embase de finition (caoutchouc mousse)	XDP, TX, TXF, TXO, TXOF, FNC, BC.

Voir Planches 45 à 49

LEVE-GLACE ET COMMANDE MECANIQUE DE BAIE DE SEPARATION

Nos des pièces	Désignation		Symboles et types
92.080	Lève-glace de portière AV G et AR D.....	manivelle cannelée	TT fermés C4, C6.
92.085	Lève-glace de portière AV D et AR G.....		
140.833	Lève-glace de portière AV G et AR D.....	manivelle à embase vissée	TT fermés C4, C6.
140.834	Lève-glace de portière AV D et AR G.....		
141.001	Lève-glace de portière AV D et AR G.....	avec ressort en spirale (Mod. 1931) et manivelle à embase vissée..	TT fermés C4F, C6F.
141.002	Lève-glace de portière AV G et AR D.....		
142.169	Lève-glace de portière AV D et AR G.....	avec ressort en spirale et manivelle goupillée (Mod. 1931)	TT fermés C4F, C6F, C4G, C6G, C4MFP, C6MFP.
142.170	Lève-glace de portière AV G et AR D.....		
220.088	Lève-glace de baie de séparation (Modèle « Durapid ») pour manivelle goupillée.....		L, LC.
133.933	Lève-glace de baie de séparation (Modèle « Durapid ») pour manivelle goupillée		LR, BNS, BRS, CNS, CRS.
220.232	Lève-glace de baie de séparation (Modèle « Durapid ») pour manivelle à embase vissée.....		L, LC, LE, LCE.
132.499	Lève-glace double bras de porte AV D	1re disp.	TT fermés 8, 10, 15CV.
132.500	— — — — AV G		
132.507	— simple — — AR D		TT fermés 8, 10, 15CV.
132.508	— — — — AR G		
133.017	— double bras de custode D..		CN, CR.
133.018	— — — — G..		
133.019	— — — — D..		FN, FR.
133.020	— — — — G..		
133.463	— — — côté droit.		TT Cab. et Roads., 8, 10, 15 CV, 10L, 15L.
133.464	— — — — gauche		
231.388	Manivelle d'appareil de manœuvre de glace de baie de séparation		XDP.

Voir Planches 45 à 49

LEVE-GLACE ET COMMANDE MECANIQUE DE BAIE DE SEPARATION

Nos des pièces	Désignation	Symboles et types
133.812	Lève-glace double bras de porte AV D	TT fermés, 8, 10, 15 CV.
133.813	— — — — AV G	TT fermés, 8, 10, 15 CV.
133.814	— simple — — AR D	TT fermés, 8, 10, 15 CV.
133.815	— — — — AR G	TT fermés, 8, 10, 15 CV.
133.816	— double — de custode D..	CN, CR.
133.817	— — — — G.. 2e disp.	CN, CR.
133.818	— — — — D..	FN, FR, TXO, TXOF.
133.819	— — — — G..	FN, FR, TXO, TXOF.
134.258	— — — de porte D..	Cab. et Roads., 8, 10, 15CV.
134.259	— — — — G..	Cab. et Roads., 8, 10, 15CV.
122.622	Manivelle de commande de lève-glace 92.080 et 92.085 (nickelée)	TT fermés C4, C6.
140.835	Manivelle de commande de lève-glace 140.833-34 (nickelée)	TT fermés C4, C6, sauf FC, X, XD.
141.051	Manivelle de commande de lève-glace 140.833-34 (nickelée)	FC, X, XD, C4.
141.040	Manivelle de commande de lève-glace 141.001-02.	TT fermés C4F, sauf FC, X, XD.
141.096	— — 141-001-02.	TT fermés C6F.
142.159	— — 142.169-70.	TT fermés C4F, C6F, C4G.
141.242	— — 142.169-70.	TT fermés C4G, C4MFP.
141.241	— — 142.169-70.	TT fermés C6G, C6MFP.
141.037	— — 141.001-02, 220.232	FC, X, XD, C4F, LE, C6F
220.395	Manivelle de commande de lève-glace 220.088 ..	L, LC, C4, C6.
132.806	Manivelle de lève-glace de porte (1re dispos.)....	8, 10 CV.
132.822	— — — (1re dispos.)....	15CV.
133.836	— avec bouton métal (2e dispos.).....	8, 10CV.
133.838	— — corne (2e dispos.).....	15CV.
91.703	Pignon de commande pour lève-glace 92.080-85.	TT fermés C4, C6.
140.584	Pignon de commande pour lève-glace 140.833-34	TT fermés C4, C6.
141.015	— — 141.001-02 et 142.169-70.....	TT fermés C4F, C6F, C4G, C6G, C4MFP, C6MFP.
	Pignon de lève-glace (portes et custodes) (1re disp.).	TT 8, 10, 15CV.
133.828	— 6 dents avec griffe pour lève-glace (2e disp.)	8, 10, 15 CV.

Voir Planches 45 à 49

LEVE-GLACE ET COMMANDE MECANIQUE DE BAIE DE SEPARATION

Nos DES PIÈCES	DÉSIGNATION	SYMBOLES ET TYPES
132.804	Poignée papillon de lève-glace de custode (1re disp.)	10, 15 CV.
133.839	— — — — (2e disp.)	10, 15 CV et TXO, TXOF.
122.736	Ressort de coincement pour lève-glace 140.833-34, 141.001-02, 142.169-70 et 8, 10, 15 CV (1re disp.)	TT fermés.
133.823	Ressort de coincement pour lève-glace (2e disp.).	8, 10, 15 CV.
141.297	Ressort de rappel de bras pour lève-glace avec ressort en spirale.....	TT fermés C4F, C6F, C4G, C6G, C4MFP, C6MFP, 8, 10, 15 CV.
133.099	Ressort de rappel de bras pour lève-glace de custode (1re et 2e disp.).....	CN. CR, FN, FR.
142.161	Ressort d'embase de manivelle pour lève-glace 142.169-70	TT fermés C4F, C6F, C4G, C6G, C4MFP, C6MFP.
133.058	Ressort d'embase 132.808.....	8, 10, 15 CV.
133.841	— — 133.840.....	8, 10, 15 CV.
1.347	Rivet de fixation de cuvette d'autoloc de lève-glace	TT fermés.
18.273	Vis TFB de 5 × 15 de fixation de manivelle 122.622	TT fermés C4, C6.
18.259	Vis TFB de 6 × 10 de fixation de manivelle 231.388	XDP.
62.237	— à bois TFB de 2,5 × 15 de fixation d'embase 231.380	XDP.
18.247	— TF crantée de 6 × 15 de fixation de lève-glace	TT fermés.
132.821	— de fixation du bouton de manivelle 132.822 et 133.838	10, 15 CV.

Voir Planches 45 à 49

PORTIÈRES

TABLEAU DE STANDARDISATION DES PORTIERES C4, C6

PORTIÈRES AR SUPPRIMÉES	PORTIÈRES FOURNIES EN REMPLACEMENT	PORTIÈRES AR SUPPRIMÉES	PORTIÈRES FOURNIES EN REMPLACEMENT
140.602	142.020	140.604	142.022
140.603	142.021	140.605	142.023
130.121	130.383	130.123	130.385
150.470		130.124	130.386
259.118		150.112	150.439
250.194		150.237	
260.913		150.447	
231.313		230.392	
230.390		230.398	
230.396		231.252	
130.122	130.384	150.113	150.440
150.471		150.238	
259.119		150.448	
250.195		150.441	
260.914		220.450	
231.254		230.393	
230.391		230.399	
230.397		231.253	
230.091	230.386		
230.092	230.387		
220.393	220.446		
220.394	220.447		
220.450			
190.232	190.667		
190.307			
200.093			
190.233	190.668		
190.308			
200.094			

SYMBOLES	TYPES	PORTIÈRE AV.		PORTIÈRE AR	
		CÔTÉ D	CÔTÉ G	CÔTÉ D	CÔTÉ G
S	C4, C6, C4F, C4G				
SL	C4FL, C4GL	142.020	142.021	142.022	142.023
SE	C6F, C6G				
SEGL	C6F1GL				
B	C4, C4F, C4G				
BE	C6E				
SP, BP	C4G, C4MFP	130.383	130.384	130.385	130.386
SPL, BPL	C4GL				
SPE, BPE	C6G				
BPN, BPNC	C4IX				
F	C4, C6, C4F, C4G				
FC	C4, C4F, C4G, C4MFP				
FL	C4FL, C4GL, C4MFP				
FE	C6E, C6F, C6G, C6MFP				
FEGL	C6F1GL				
BVL	C4FL, C4GL	130.383	130.384	150.439	150.440
BAL, SAL	C4GL, C4MFP				
BVE	C6E, C6F, C6G				
BAE, SAE	C6G, C6MFP				
BVEGL	C6F1GL				
LC	C4, C6				
LCE	C6E, C6F				
LCEGL	C6F1GL				
LD, LDF	C4FL, C4GL, C6G				
LDGL, LDFGL	C6F1GL				
X, XD, côté Direction	C4, C4F	130.383	130.384	150.439	150.440
X, XD, côté opp. Direction		230.386	230.387		
XDP, côté Direction	C4FL, C4GL	130.383	130.384	150.439	150.440
XDP, côté opp. Direction	C4MFP	231.319	231.320		
L	C4, C6				
LE	C6E, C6F, C6G	220.446	220.447	150.439	150.440
LEGL	C6F1GL				
SOP	C4, C6	90.658	90.659	90.799	90.800
CP	C4				

Voir Planches 50 à 54

SYMBOLES	TYPES	PORTIÈRE AV CÔTÉ D	PORTIÈRE AV CÔTÉ G	PORTIÈRE AR CÔTÉ D	PORTIÈRE AR CÔTÉ G
SO, SOT, SOF, sans poignée extérieure	C4, C4F, C4GL, C6, C6F	160.860	160.861	160.862	160.863
SOL, SOA, sans poignée extérieure	C4, C4F, C4G, C4MFP, 10CV 1933				
SOV, sans poignée extérieure	C6, C6F	160.860	160.861	160.864	160.865
SO, SOT, SOF, avec poignée extérieure	C6F, C6G, C6MFP, 10CV, 15CV 1933	161.084	161.085	161.080	161.081
SOV, av. poignée extérieure				161.082	161.083
RT	C4F	160.860	160.861		
RTL	C6FGL, C4GL, C6G	162.207	162.208		
R^2, R^4, RC^4, RO^2, RO^4	C4, C6				
R^2, R^4, RO^2	C4F, C6F, C4G, C6G, C4MFP, C6MFP	190.667	190.668		
R^2GL	$C6F^1GL$				
* BL, BC, BLN, BLR	8 CV, 10L, 15L	132.309	132.310	132.400	132.401
* BN, CN, FN, FNC	10 CV	132.309	132.310	132.239	132.240
* BR, CR, FR	15 CV				
* LR	15 CV	134.000	134.001	133.659	133.660
* ROU, RA, RU	8 CV, 10L, 15L				
* CD, RCD^2, CF^4, RFC^2, RFCS	10 CV	133.207	133.208		
* CDR, $RCDR^2$, CFR^4, $RFCR^2$	15 CV				
* RFCRS					
TX, TXF, TXO, TXOF, côté direction	10 CV	132.309	132.310	132.239	132.240
côté opposé à la direction		151.520	151.418		
TL, TLN, TLR	8 CV, 10L, 15L	144.655	144.656	151.330	151.331
TN, TFN, TFNC	10 CV	144.655	144.656	144.680	144.681
TR, TFR	15 CV				

AVIS IMPORTANT. — Toutes nos portières sont vendues nues :
Avec charnières complètes rivées et soudées. *Sans* serrures ni lève-glace.

Vous trouverez pages 138 et suivantes le tableau des pièces nécessaires au montage (serrures, lève-glace, poignées, etc...).

Dans un but de standardisation, nous avons unifié nos différents modèles de portières C4, C6, sur la fabrication 1931. Les croquis des planches 50 et 52 vous indiquent l'ajustage qui peut être nécessité par le montage des serrures ancien modèle.

* Les portières 8, 10 et 15 CV sont fournies *sans charnières*.

Voir Planches 50 à 54

PANNEAUX EXTERIEURS DE PORTIERES C4, C6

SYMBOLES	TYPES	PORTIÈRE AV		PORTIÈRE AR	
		CÔTÉ D	CÔTÉ G	CÔTÉ D	CÔTÉ G
S	C4, C6, C4F, C4G				
SL	C4FL, C4GL				
SE	C6F, C6G	140.388	140.389	127.231	127.232
SEGL	C6F¹GL				
B	C4, C4F, C4G				
BE	C6E				
SP, BP	C4G, C4MFP				
SPL, BPL	C4GL	123.400	123.401	127.008	127.009
SPE, BPE	C6G				
BPN, BPNC	C4 IX				
F	C4, C6, C4F, C4G				
FC	C4, C4F, C4G, C4MFP				
FL	C4FL, C4GL, C4MFP				
FE	C6E, C6F, C6G, C6MFP				
FEGL	C6F¹GL				
BVL	C4FL, C4GL				
BAL, SAL	C4GL, C4MFP				
BVE	C6E, C6F, C6G	123.400	123.401	150.003	150.004
BAE, SAE	C6G, C6MFP				
BVEGL	C6F¹GL				
L, LC	C4, C6				
LE, LCE	C6E, C6F, C6G				
LEGL, LCEGL	C6F¹GL				
LD, LDF	C4FL, C4GL, C6G				
LDGL, LDFGL	C6F¹GL				
X, XD	C4, C4F				
XDP	C4FL, C4GL, C4MFP, 10 CV 1933				
SOP	C4, C6	90.825	90.826	90.828	90.829
CP	C4				
SO, SOT, SOF	C4, C4F, C6, C6F, C4GL, C6G, C4MFP, C6MFP, 10 et 15 CV 1933	160.205	160.206	160.212	160.213
SOL, SOA	C4, C4F, C4G, C4MFP, 10 CV 1933				

Voir Planches 50 à 54

PANNEAUX EXTERIEURS DE PORTIERES C4, C6

SYMBOLES	TYPES	PORTIÈRE AV		PORTIÈRE AR	
		CÔTÉ D	CÔTÉ G	CÔTÉ D	CÔTÉ G
SOV	C6, C6F, C6G	160.205	160.206	160.311	160.312
RT	C4F	160.205	160.206		
RTL	C6FGL, C4GL, C6G	162.153	162.154		
R^2, R^4, RC^4, RO^2, RO^4	C4, C6				
R^2, R^4, RO^2	C4F, C6F, C4G, C6G, C4MFP, C6MFP	190.018	190.019		
R^2GL	$C6F^1GL$				

NOTA : Les panneaux extérieurs des portières 8, 10, 15 CV ne peuvent être fournis séparément.

Voir Planches 50 à 54

TABLEAU DES PIECES NECESSAIRES AU MONTAGE DES PORTIERES C4, C6 COMPLETES SUIVANT TYPES DE CARROSSERIE

TYPES	PORTIÈRE	SERRURE		POIGNÉE		VERROU DE CONDAMNATION	JEU DE BIELLETTES	GLISSIÈRE DE BIELLETTES	LÈVE-GLACE
		EXTÉRIEURE	INTÉRIEURE	EXTÉRIEURE	INTÉRIEURE				
TT. fermés C4, C6, C6F, 1928 à 1930 (sauf Cabr.).	AV D	122.712	122.691	*122649 Taxis* 122.743 *70211 L, LC*	140.533 *220221 L, LC*	140.717 (*Sauf Taxis*)			92.085 ou 140.834
TT. fermés C4, C6, C6F, 1928 à 1930 (sauf Cabr.).	AV G	122.711	122.692	*122649 Taxis* 122.743 *70211 L, LC*	140.533 *220221 L, LC*				92.080 ou 140.833
TT. fermés C4, C6, C6F, 1928 à 1930.....	AR D	122.711	122.692	*122649 Taxis* 122.743 *70211 L, LC*	140.533 *220221 L, LC*				92.080 ou 140.833
TT. fermés C4, C6, C6F, 1928 à 1930.....	AR G	122.710	122.691	*122649 Taxis* 122.743 *70211 L, LC*	140.533 *220221 L, LC*				92.085 ou 140.834
Cabr. C4, C6, 1928 à 1930..	D	122.712	122.691	122.743	122.477	140.717			92.085 ou 140.834

NOTA : Pour les pièces spéciales à certains types se reporter aux chapitres correspondants.

Voir Planches 45 à 57

TABLEAU DE MONTAGE

TYPES	PORTIÈRE	SERRURE		POIGNÉE		VERROU DE CONDAMNATION	JEU DE BIELLETTES	GLISSIÈRE DE BIELLETTES	LÈVE-GLACE
		EXTÉRIEURE	INTÉRIEURE	EXTÉRIEURE	INTÉRIEURE				
Cabr. C4, C6, 1928 à 1930..	G	122.711	122.692	122.743	122.477				92.080 ou 140.833
TT. Torpédos C4, C6, 1929 à 1930 ..... Torp. C4F et RT			94.352		94.397				
TT. fermés C4F, C6F, modèle 1931 (Sauf Cabr. et U) C4G, C6G, modèle 1932 C4MFP, C6MFP	AV D	95.039	95.042	141.142 ou 141.143	140.001	140.717 (*Sauf Taxis*)	142.048	95.037	141.001 ou 142.169
TT. fermés C4F, C6F, modèle 1931 (Sauf Cabr. et U) C4G, C6G, modèle 1932 C4MFP, C6MFP	AV G AR D	95.010	95.043	141.142 ou 141.143	140.001		142.048	95.038	141.002 141.001 ou 142.170 142.169
TT. fermés C4F, C6F, modèle 1931 ..... C4G, C6G, modèle 1932 C4MFP, C6MFP	AR G	95.009	95.042	141.142 ou 141.143	140.001		142.048	95.037	142.170 ou 141.170

NOTA : Pour les pièces spéciales à certains types de carrosserie se reporter aux chapitres correspondants.

Voir Planches 45 à 57

PORTIERES

TABLEAU DE MONTAGE

TYPES	PORTIÈRE	SERRURE		POIGNÉE		VERROU DE CONDAMNATION	JEU DE BIELLETTES	GLISSIÈRE DE BIELLETTES	LÈVE-GLACE
		EXTÉRIEURE	INTÉRIEURE	EXTÉRIEURE	INTÉRIEURE				
XDP, direction à G.....	AV D	95.039	95.042	141.143	140.001		231.312	231.041	141.001 ou 142.169
XDP, direction à D.....	AV G	95.059	95.043	141.143	140.001		231.312	231.041	141.002 ou 142.170
XDP	AR D	95.059	95.043	141.143	140.001		142.048	95.038	141.001 ou 142.169
XDP	AR G	95.039	95.042	141.143	140.001		142.048	95.037	141.002 ou 142.170
Cabr. C4F, C6F, modèle 1931 Cabr. C4G, C6G, modèle 1932 C4MFP, C6MFP	D	95.039	95.044	141.142 ou 141.143	122.477	140.717	190.582	95.037	141.001 ou 142.169
Cabr. C4F, C6F, modèle 1931 Cabr. C4G, C6G, modèle 1932 C4MFP, C6MFP	G	95.010	95.045	141.142 ou 141.143	122.477		190.582	95.038	141.002 ou 142.170

NOTA : Pour les pièces spéciales à certains types se reporter aux chapitres correspondants.

Voir Planches 45 à 57

Nos DES PIÈCES	DÉSIGNATION	SYMBOLES ET TYPES
90.443	Axe de charnières de portières AV et AR L. 45 m/m	TT fermés C4, C6.
140.997	— à coquille AV et AR L. 45 m/m	TT fermés C4, C6 et Cabriolets
200.080	— — supérieure L. 50 m/m	TT Cab., C4, C6.
132.271	— — AV et AR L. 56 m/m	TT 8, 10, 15 CV.
150.308	— intermédiaire de portière AR..	FC.
160.244	Axe de pivot de portes AV et AR.....	TT Torpédos et RT, RTL.
140.390	Charnière supérieure ..... de portière AV & AR, 1re disp. (1928 à 1930)..	TT fermés C4, C6.,
140.391	— intermédiaire	
140.392	— inférieure	
230.114	Charnière supérieure ..... de portière AV G	X, XD, direction à droite.
230.120	— intermédiaire	
230.126	— inférieure	
230.115	Charnière supérieure ..... de portière AV D	X, XD, direction à gauche.
230.121	— intermédiaire	
230.127	— inférieure	
190.031	Charnière supérieure D..... 1re disp. (1928 à 1930)	TT Cabr. C4, C6.
190.032	— — G.....	
190.062	— inférieure D.....	
190.063	— — G.....	
140.982	Charnière supérieure..... de portière AV & AR, 2e disp. (Modèle 1931).....	TT fermés C4.
140.987	— intermédiaire	
140.992	— inférieure	
200.089	Charnière supérieure D..... de portière, 2e disp. (Modèle 1931)..	TT Cabr. C4, C6.
200.090	— — G.....	
200.091	— inférieure	
231.082	Charnière supérieure ..... de portière AV, côté opp. à la direction	XDP.
231.083	— intermédiaire	
231.084	— inférieure	
132.330	Charnière supérieure..... de portière AV D	TT fermés 8, 10, 15CV.
132.334	— inférieure	
132.331	Charnière supérieure..... de portière AV G	TT fermés 8, 10, 15CV.
132.335	— inférieure	
132.267	Charnière supérieure..... de portière AR..	TT fermés 8, 10, 15CV.
132.272	— inférieure	

Voir Planche 55

Nos DES PIÈCES	DÉSIGNATION	SYMBOLES ET TYPES
133.253	Charnière supérieure..... de portière D....	TT Cabriolets et Roadsters 8, 10 et 15CV.
133.263	— intermédiaire ..... de portière D....	
133.273	— inférieure ..... de portière D....	
133.254	Charnière supérieure..... de portière G....	TT Cabriolets et Roadsters 8, 10 et 15CV.
133.264	— intermédiaire ..... de portière G....	
133.274	— inférieure ..... de portière G....	
151.421	Charnière supérieure ..... de portière AVD direction à G	TX, TXF, TXO, TXOF.
151.423	— inférieure ..... de portière AVD direction à G	
151.627	— supérieure ..... de portière AV G direction à D	
151.630	— inférieure ..... de portière AV G direction à D	
144.694	— de porte AV et AR.....	TT Torpédos (mod. 1934), 8, 10, 15 CV.
160.371	Patte de charnière de porte AV et AR.....	TT Torpédos, C4, C6 et 8, 10, 15 CV (mod. 1933).
160.360	Pivot de porte	RT.
160.360	— — AV	TT Torpédos, C4, C6 et 8, 10, 15 CV (mod. 1933).
160.207	— supérieur de porte AR.....	
160.208	— inférieur —	
18.178	Vis TFB de 8 × 18 (Rayon III) de fixation de charnière sur pied de caisse	TT fermés C4, C6.
89.416	— TF de 8 × 16 de fixation de charnière sur pied de caisse	
89.303	— TFB de 7 × 12 de fixation de charnière (R. I)	TT 8, 10 et 15CV.
89.847	Rondelle élastique de fixation de charnière.....	TT 8, 10 et 15CV.

Voir Planche 55

Nos des pièces	Désignation	Symboles et types
94.384	Axe de gâche mobile	TT fermés C4, C6.
142.041	Bague de glissière de biellette de commande de serrure (Modèle 1931)	TT fermés C4, C6.
140.799	Barillet de verrou de condamnation pour verrou 140.717 (Ronis)	TT fermés C4, C6.
140.808	Barillet de verrou de condamnation pour verrou 140.717 (E.F.S.A.)	TT fermés C4, C6.
132.685	Barillet de poignée de porte avec système de condamnation (1re disposition)	TT 8, 10, 15 CV.
144.887	Barillet de poignée de porte avec système de condamnation (2e disposition)	TT 8, 10, 15 CV.
140.533	Bouton de commande de serrure intérieure (Bakélite)	TT fermés C4, C6.
140.001	— — — (Corne)	TT fermés C4, C6.
220.221	— — — (Corne)	L, LC, LE, LCE, LDGL.
122.477	— de tirette de serrure intérieure	TT Cabr. C4, C6.
109.860	Bielle de commande de serrure intérieure (Modèle 1931)	TT Cabr. C4, C6.
95.030	Biellette de poussée } assemblées 142.048 } pr serrures 2e disp. Mod. 1931	TT fermés C4, C6.
95.031	— de tirage } assemblées 142.048 } pr serrures 2e disp. Mod. 1931	
190.254	Biellette de poussée } assemblées 190.582 } pr serrures 2e disp. Mod. 1931	TT Cabr. C4, C6.
190.253	— de tirage } assemblées 190.582 } pr serrures 2e disp. Mod. 1931	
231.037	Biellette de poussée } assemblées 231.312 } pr serrures 2e disp. Mod. 1931	XDP portière AV côté opposé à la direction.
231.038	— de tirage } assemblées 231.312 } pr serrures 2e disp. Mod. 1931	
231.359	Cale de poignée extérieure de portière	TT fermés C4, C6.
140.718	Clé pour barillet de condamnation (Indiquer marque et N° du barillet)	TT fermés.
132.744	Commande à distance de serrure de porte AV D et AR G (sans poignée) nue	TT 8, 10, 15CV.
132.229	Commande à distance de serrure de porte AV G et AR D (sans poignée) nue	TT 8, 10, 15CV.
144.852	Commande à distance de porte AV D avec biellette	TT fermés 8, 10, 15 CV.
144.853	— — — AV G	TT fermés 8, 10, 15 CV.
144.854	— — — AR D	TT fermés 8, 10, 15 CV.
144.855	— — — AR G	TT fermés 8, 10, 15 CV.
144.856	— — — D	Cab. et Roads., 8, 10, 15CV.
144.857	— — — G	Cab. et Roads., 8, 10, 15CV.
140.894	Contreplaque de fixation de gâche mobile	TT fermés C4, C6.

Voir Planches 56 à 58

Nos DES PIÈCES	DÉSIGNATION	SYMBOLES ET TYPES
132.690	Cuvette de centrage de ressort d'entrée de poignée de portière	TT 8, 10, 15 CV.
109.850	Entrée de levier de serrure (alum., pour frise bois).	TT fermés C4, C6.
94.424	Entrée de poignée 122.649, 122.743, 220.418.. (chromée)	TT fermés C4, C6.
141.033	Entrée de poignée 141.142, 141.143 (chromée)	TT fermés et Torpédos, C4, C6.
132.808	Embase de poignée de commande à distance....	TT 8, 10, 15 CV.
94.411	Gâche de serrure de porte AV et AR.....	TT Torpédos et Roads., C4, C6.
91.022	— mobile pour serrures 1re disposition.....	TT fermés C4, C6.
140.893	— fixe réglable pour serrures 2e disposition....	TT fermés C4, C6.
132.377	— —	TT 8, 10, 15 CV.
95.037	Glissière de commande de serrures, CD (Modèle 1931)	TT fermés C4, C6.
95.038	Glissière de commande de serrures, CG (Modèle 1931)	TT fermés C4F, C6F, C4G, C6G.
231.041	Glissière de commande de serrures (Mod. 1931)..	XDP portière AV opposé à la direction.
91.018	Pène fixe pour cale-porte à butées caoutchouc.....	TT fermés C4, C6.
142.382	— — — métalliques (tôle emboutie)	TT fermés C4, C6.
142.133	Pène fixe pour cale-porte à butées métalliques (acier matricé)	TT fermés C4, C6.
160.401	Pène fixe pour cale-porte.....	TT Torpédos et Roadst., C4, C6.
132.347	— — 1re disposition	TT 8, 10, 15 CV.
132.897	— — 2e —	TT 8, 10, 15 CV.
70.213	Poignée de tirage de portière AR.....	XDP.
122.649	— de serrure extérieure (métallique).....	X, XD, C4, C4F
122.743	— — — (matière moulée noire, virole chromée)	TT fermés C4, C6.
141.142	Poignée de serrure extérieure (métallique), modèle 1931 (nickelée)	TT fermés C4F.
141.143	Poignée de serrure extérieure (métallique), modèle 1931 (chromée)	XDP et TT fermés, C6F, C4G, Torpédos C6F.

Voir Planches 56 à 58

Nos des pièces	Désignation	Symboles et types
220.418	Poignée de serrure extérieure (métallique), modèle 1931 (chromée)	Coupés et TT fermés C6.
70.211	Poignée de serrure extérieure (forme anneau)....	Spéciale pour Coupés C4, C6
94.397	— intérieure de serrure	TT Torpédos et Roadst., C4, C6.
132.732	— ext. à condamn. de porte AV D.. (1re disp.)	TT 8, 10, 15 CV.
132.733	— extérieure de porte AV G et AR D (1re disp.)	TT 8, 10, 15 CV.
132.730	— — — AR G ..... (1re disp.)	TT 8, 10, 15 CV.
133.064	— ext. à condamn. de porte AV D.. (2e disp.)	TT 8, 10, 15 CV.
133.059	— ext. sans condamn. AV G et AR D (2e disp.)	TT 8, 10, 15 CV.
133.060	— extérieure sans condamn. AR G.... (2e disp.)	TT 8, 10, 15 CV.
132.513	— intérieure de commande à distance.....	TT 8, 10, 15 CV.
134.978	— de tirage de portière.....	TT Cab. 8, 10, 15 CV.
132.810	Ressort d'embase de poignée 132.513	TT 8, 10, 15 CV.
94.387	Ressort de gâche mobile (pour 2 gâches).....	S, B, SE, BE.
106.853	Ressort de gâche mobile (pour 1 gâche).....	F, R^2, R^4, RO^2, FE, BVE, L, LC, LE, LCE, X, XD.
132.691	Ressort d'entrée de poignée de porte.....	TT 8, 10, 15 CV.
122.581	Ressort de rappel du levier de serrure intérieure 122.691, 109.867	TT fermés C4, C6 et Cabriolets.
122.582	Ressort de rappel du levier de serrure intérieure 122.692, 109.868.....	TT fermés C4, C6 et Cabriolets.
95.051	Ressort de rappel du levier de commande de serrure intérieure 95.042, 95.044.....	TT fermés C4F, C6F, C4G, C6G et Cabr., C4MFP, C6MFP.
95.052	Ressort de rappel du levier de commande de serrure intérieure 95.043, 95.045.....	TT fermés C4F, C6F, C4G, C6G et Cabr., C4MFP, C6MFP.
95.056	Ressort de rappel de pêne pour serrure intérieure 95.042-3-4-5	TT fermés C4F, C6F, C4G, C6G et Cabr., C4MFP, C6MFP.

Voir Planches 56 à 58

Nos DES PIÈCES	DÉSIGNATION		SYMBOLES ET TYPES
95.021	Ressort de rappel du levier de serrure extérieure 95.009-95.039		TT fermés et Cabriolets C4F, C6F, C4G, C6G, C4MFP, C6MFP.
95.022	Ressort de rappel du levier de serrure extérieure 95.010-95.059		TT fermés et Cabriolets C4F, C6F, C4G, C6G, C4MFP, C6MFP.
132.216	Ressort de rappel de pène de serrure		TT 8, 10, 15 CV.
132.232	— — commande à distance		TT 8, 10, 15 CV.
95.008	Rondelle élastique de l'axe d'assemblage des biellettes de commande de serrure (Modèle 1931)		TT fermés C4F, C6F, C4G, C6G et Cabr., C4MFP, C6MFP.
94.352	Serrure de portes AV et AR		TT Torpédos, RT et RTL.
122.691	Serrure intérieure de portière AV D et AR G	1re disposit. (1928 à 1930)	TT fermés C4, C6. C6E, C6F.
122.692	Serrure intérieure de portière AV G et AR D		
109.867	Serrure intér. de portière D.	1re disposit. (1928 à 1930)	TT Cabr. C4, C6.
109.868	Serrure intér. de portière G.		
95.042	Serrure intérieure de portière AV D et AR G	2e disposit. (Modèle 1931)	TT fermés C4F, C6F, C4G, C6G, C4MFP, C6MFP.
95.043	Serrure intérieure de portière AV G et AR D		
95.044	Serrure intér. de portière D.	2e disposit. (Modèle 1931)	R2, R4, RO2, C4F, C6F, C4G, C6G, C4MFP, C6MFP.
95.045	Serrure intér. de portière G.		
122.710	Serrure extérieure de portière AR G	1re disposit. (Modèle 1928 à 1930)	TT fermés C4, C6 et AV D pour X, XD.
122.711	Serrure extérieure de portière AV G et AR D		TT fermés C4, C6 et Cabriolets.
122.712	Serrure extérieure de portière AV D		TT fermés C4, C6 et Cabriolets.

Voir Planches 56 à 58

Nos des pièces	Désignation		Symboles et types
95.009	Serrure extérieure de portière AR G.....	2e disposit. (Modèle 1931)	TT fermés C4F, C6F, C4G, C6G, C4MFP, C6MFP, sauf XDP.
95.010	Serrure extérieure de portière AV G et AR D.....		TT fermés C4F, C6F, C4G, C6G, C4MFP, C6MFP, sauf XDP.
95.039	Serrure extérieure de portière AV D.....		TT fermés C4F, C6F, C4G, C6G, C4MFP, C6MFP, et AR G XDP.
95.059	Serrure extérieure de portière AV G et AR D.....		XDP.
133.079	Serrure de porte AV D et AR G (sans commande à distance) pour poignée à condamnation (1re disposition)		TT fermés 8, 10, 15 CV.
133.088	Serrure de porte AV D et AR G (sans commande à distance) pour poignée à condamnation (2e disposition)		TT fermés 8, 10, 15 CV.
132.209	Serrure de porte AR G (sans commande à distance) pour poignée sans condamnation (1re disposition).		TT fermés 8, 10, 15 CV.
133.090	Serrure de porte AR G (sans commande à distance) pour poignée sans condamnation (2e disposition) et AV D Torpédos, Modèle 1934.....		TT fermés 8, 10, 15 CV.
132.210	Serrure de porte AV G et AR D (sans commande à distance) pour poignée sans condamnation (1re disposiion)		TT 8, 10, 15 CV.
133.091	Serrure de porte AV G et AR D (sans commande à distance) pour poignée sans condamnation (2e disposition)		TT fermés 8, 10, 15 CV.
134.987	Serrure AV D (avec commande à distance) pour poignée à condamnation (1re disposition).....		TT fermés 8, 10, 15 CV.
134.988	Serrure AR G (avec commande à distance) pour poignée à condamnation (1re disposition).....		TT fermés 8, 10, 15 CV.
134.989	Serrure AV G (avec commande à distance) pour poignée sans condamnation (1re disposition)....		TT fermés 8, 10, 15 CV.
134.990	Serrure AR D (avec commande à distance) pour poignée sans condamnation (1re disposition)....		TT fermés 8, 10, 15 CV.

Voir Planches 56 à 58

Nos DES PIÈCES	DÉSIGNATION	SYMBOLES ET TYPES
134.991	Serrure AR G (avec commande à distance) pour poignée sans condamnation (1re disposition)....	TT fermés 8, 10, 15 CV.
134.992	Serrure D (avec commande à distance) pour poignée à condamnation (1re disposition)	Cab. et Roads., 8, 10, 15CV.
134.993	Serrure G (avec commande à distance) pour poignée sans condamnation (1re disposition).....	Cab. et Roads., 8, 10, 15CV.
140.717	Verrou de condamnation avec 2 clés (avec barillet « Ronis » ou E.F.S.A.).....	TT fermés C4, C6.
18.187	Vis TFB de 5 × 15 pas de 90 (fixation de poignée de serrure)	TT Torpédos C4, C6.
18.224	Vis TF de 5 × 13 de fixation de serrure intérieure.	TT fermés C4, C6.
18.252	— TF de 5 × 15 — — extérieure de verrou de condamnation et de serrure de torpédos	TT fermés C4, C6.
18.297^{02}	Vis TFB (laiton) de 5 × 15 (chromée) de fixation des poignées	TT fermés C4, C6.
89.530	Vis TR de 7 × 11 de fixation de gâche fixe et réglable	TT fermés C4F, C6F, C4G, C6G, C4MFP, C6MFP.
89.303	Vis TFB de 7 × 13 de fixation de gâche fixe et réglable (Rayon I).....	TT 8, 10, 15 CV.
12.685	Vis TF de 7 × 15 de fixation de serrure.....	TT Torpédos C4, C6.
18.247	— TF crantée de 6 × 15 de fixation de serrure.	TT 8, 10, 15 CV.
18.194	— TFB à pointe de 4 × 22 de fixation de poignée de tirage de portière AR.....	XDP.
18.235	Vis TFB à pointe de 4 × 12 de fixation de pêne fixe	TT 8, 10, 15CV.

NOTA : Les serrures de la 2e disposition 8, 10, 15 CV, diffèrent de la 1re disposition par l'épaisseur (épaisseur 40 m/m au lieu de 36 m/m pour la 1re disposition).

Voir Planches 56 à 58

Nos des pièces	Désignation	Symboles et types
190.203	Cadre de portière complet (sans pince-glace), côté droit (nickelé)	TT Cabr. C4, C4F.
190.203[01]	Cadre de portière complet (sans pince-glace), côté droit (chromé)	TT Cabr. C6, C6F, C4G, C6G, C4MFP, C6MFP.
190.204	Cadre de portière complet (sans pince-glace), côté gauche (nickelé)	TT Cabr. C4, C4F.
190.204[01]	Cadre de portière complet (sans pince-glace), côté gauche (chromé)	TT Cabr. C6, C6F, C4G, C6G, C4MFP, C6MFP.
133.393	Cadre de glace de portière côté droit (chromé)...	TT Cab. et Roadst. 8, 10, 15 CV.
133.394	— — — gauche — ..	TT Cab. et Roadst., 8, 10, 15 CV.
190.205	Coulisse AV droite (ou côté de cadre de glace de portière), nickelée	TT Cabr. C4, C4F.
190.205[01]	Coulisse AV droite (ou côté de cadre de glace de portière), chromée	TT Cabr. C6, C6F, C4G, C6G, C4MFP, C6MFP.
190.206	Coulisse AV gauche (ou côté de cadre de glace de portière), nickelée	TT Cabr. C4, C4F.
190.206[01]	Coulisse AV gauche (ou côté de cadre de glace de portière), chromée	TT Cabr. C6, C6F. C4G, C6G, C4MFP, C6MFP.
107.113	Coulisse supérieure (ou côté de cadre de glace de portière), nickelée	TT Cabr. C4, C4F.
107.113[01]	Coulisse supérieure (ou côté de cadre de glace de portière), chromée	TT Cabr. C6, C6F, C4G, C6G, C4MFP, C6MFP.
190.207	Coulisse AR droite (ou côté de cadre de glace de portière), nickelée	TT Cabr. C4, C4F.
190.207[01]	Coulisse AR droite (ou côté de cadre de glace de portière), chromée	TT Cabr. C6, C6F, C4G, C6G, C4MFP, C6MFP.
190.208	Coulisse AR gauche (ou côté de cadre de glace de portière), nickelée	TT Cabr. C4, C4F.

Voir Planches 52-53

Nos DES PIÈCES	DÉSIGNATION	SYMBOLES ET TYPES
190.208[01]	Coulisse AR gauche (ou côté de cadre de glace de portière), chromée	TT Cabr. C6, C6F, C4G, C6G, C4MFP, C6MFP.
18.049	Vis TFB de 4 × 7 de fixation des équerres de cadre de portière	TT.
89.303	Vis TFB de 7 × 12 de fixation des plaques des coulisses AV et AR	TT C4, C6.

Voir Planches 52 et 53

Nos DES PIÈCES	DÉSIGNATION	SYMBOLES ET TYPES
132.343	Boîte de cale-porte (1re disp.) (Type Américain)..	TT fermés 8, 10, 15 CV.
132.382	Butée antibruit	TT fermés 8, 10, 15CV.
90.453	— de haut de portière (caoutchouc).....	TT fermés C4, C6.
90.454	— de bas — —	
107.316	— caoutchouc sur côté de cadre de portière..	TT Cabr. C4, C6.
91.109	— — sur pied de caisse.....	TT fermés C4, C6.
91.047	— ronde (caoutchouc) sur patte mâle de charnière inférieure	TT fermés C4, C6.
143.188	Butée (caoutchouc) de porte AV et AR (et porte de spider de Cab. et Roads. 8, 10, 15 CV)....	TT 8, 10, 15CV. TT Torpédos.
134.393	Butée (caoutch.) supérieure de porte.....	Cab. et Roads. 8, 10, 15 CV.
134.758	— — inférieure —	Cab. et Roads. 8, 10, 15 CV.
160.384	— — de Hayon	SOL, SOA.
91.019	— de cale-porte (caoutchouc).....	TT fermés C4, C6.
160.705	— — —	TT Torpédos.
90.145	— caoutchouc de bas de glace de portière....	TT fermés C4, C6.
142.136	— ou coin de cale-porte métallique 142.132...	TT fermés C4, C6.
160.859	— de porte (caoutch.), côté pivots.....	TT Toprédos C4, C6.
90.452	Cage de butée de haut de porte.....	TT fermés.
	— de bas —	
91.107	— sur pied de caisse (trou lisse).....	TT fermés.
91.108	— — (trou taraudé) ...	
142.132	Cale-porte complet (avec butées métalliques)..... (Remplace 91.049)	TT fermés C4, C6.
160.402	Cale-porte complet	TT Torpédos.
132.342	— — (1re disp.) (Type Américain)..	TT 8, 10, 15 CV.
132.895	Coin de cale-porte (2e disp.) (type « Citroën »), supérieur AV D et AR G, inférieur AV G et AR D.....	TT 8, 10, 15 CV.
132.896	Coin de cale-porte (2e disp.) (type « Citroën »), supérieur AV G et AR D, inférieur AV D et AR G.....	TT 8, 10, 15 CV.
91.046	Cuvette pour butée ronde 91.047.....	TT fermés C4, C6.
132.776	Guide-glace à rouleau de porte AV (sur panneau intérieur)	TT fermés 8, 10, 15 CV.

Voir Planche 60

Nos DES PIÈCES	DÉSIGNATION	SYMBOLES ET TYPES
132.777	Guide-glace à rouleau de porte AV (sur panneau extérieur)	TT fermés 8, 10, 15 CV.
133.525	Guide-glace à rouleau de porte AV (sur panneau intérieur)	Cab. et Roads. 8, 10, 15 CV.
133.519	Guide-glace à rouleau de porte AV (sur panneau extérieur)	Cab. et Roads. 8, 10, 15 CV.
133.888	Guide de profilé d'étanchéité de cadre de porte C D (sur colonne de pare-brise)	Cab. et Roads. 8, 10, 15 CV.
143.038	Guide de profilé d'étanchéité de cadre de porte C G (sur colonne de pare-brise)	Cab. et Roads. 8, 10, 15 CV.
144.420	Joint d'étanchéité de dessus de porte	TT fermés 8, 10, 15 CV.
132.345	Mâchoire de cale-porte (supérieure AV D et AR G, inférieure AR D et AV G) (1re disp.) (Type Américain)	TT 8, 10, 15CV.
132.346	Mâchoire de cale-porte (inférieure AV D et AR G, supérieure AR D et AV G) (1re disp.) (Type Américain)	TT 8, 10, 15CV.
160.456	Plaquette de butée de porte	TT 8, 10, 15CV. TT Torpédos.
121.117	Profilé d'étanchéité de cadre de porte sur colonnes de pare-brise (caoutch.), long. 300 m/m	Cab. et Roads. 8, 10, 15 CV.
134.348	Ressort de butée de cale-porte métallique (Type Citroën)	TT fermés C4, C6, 8, 10, 15 CV.
132.344	Ressort de mâchoire de cale-porte (Type Américain)	TT 8, 10, 15CV.
18.272	Vis TF de 5 × 18 de fixation de butée supérieure (91.107-91.108) — sur pied milieu	S, B, F, L, LC.
18.252	Vis TF de 5 × 13 de fixation de butée inférieure (91.107-91.108) — sur pied milieu	X, XD, XDP, FC.
18.229	Vis TF 5 × 18, pas de 90, de fixation de cage 91.107	R^2, R^4, R^2.
18.274	Vis TF à pointe 5 × 15 de fixation de cale-porte.	TT fermés C4, C6.
18.245	— TFB — 5 × 15 — — et de plaquette de butée 160.456	TT Torpédos C4, C6. TT Torpédos et TT fermés 8, 10, 15 CV.
2.601	— TFB 4 × 12 de fixation de cage 90.452, avec écrou 18.050 (Rayon III)	TT fermés.

Voir Planche 60

Nos des pièces	Désignation	Symboles et types
135.253	Baguette de dessus de frise de portière avec entrée de levier de serrure en aluminium côté AV D et AR G (ébénisterie), larg. 52 m/m.....	X, XD, C4, C4F.
135.109	larg. 44 m/m.....	B, F, L, LC, C4, C6.
135.254	Baguette de dessus de frise de portière avec entrée de levier de serrure en aluminium côté AV G et AR D (ébénisterie), larg. 52 m/m.....	BE, FE, BVE, LE, LCE. } C6E, C6F.
135.110	larg. 44 m/m.....	
121.978	Baguette intérieure de frise (ébénisterie).....	
92.959	— — — —	
145.338	Baguette de dessus de frise de portière avec entrée de levier de serrure en aluminium côté AV D et AR G (ébénisterie).....	S, C4, C6. SE, C6E, C6F.
145.339	Baguette de dessus de frise de portière avec entrée de levier de serrure en aluminium côté AV G et AR D (ébénisterie).....	
195.124	Baguette de dessus de frise de portière avec joint caoutchouc, côté D (ébénisterie).....	
195.127	Baguette de dessus de frise de portière avec joint caoutchouc, côté G (ébénisterie).....	TT Cabriolets.
195.135	Baguette intérieure de frise de portière avec entrée de levier de serrure (ébénisterie).....	
260.081	Dessus de portière (tôle), côté D.....	FC, U, UK, UKE, UKL.
260.082	Dessus de portière (tôle), côté G.....	
140.929	Rampe en tôle, de portières côté D.....	Cond. intér. à portes étroites C4, C6.
140.930	Rampe en tôle, de portières côté G.....	
130.347	Rampe en tôle, de portières côté D.....	TT fermés à portes larges
130.348	Rampe en tôle, de portières côté G.....	
132.338	Rampe de portière AV D et G.....	TT fermés 8, 10, 15CV.
132.276	Rampe de portière AR D et G.....	
225.514	Rampe de portière AR D et AR G.....	LR.
155.836	Rampe en bois (palissandre) de dessus de porte AR	TT à séparat. 8, 10, 15 CV.
205.147	— — — — — D	Cab. et Roads. 8, 10, 15 CV.
205.148	— — — — — G	Cab. et Roads. 8, 10, 15 CV.
165.359	— — de dessus de porte AV D.....	TT Torpédos 8, 10, 15 CV.
165.360	— — — — AV G.....	TT Torpédos 8, 10, 15 CV.
165.357	— — — — AR D.....	TT Torpédos 8, 10, 15 CV.
165.358	— — — — AR G.....	TT Torpédos 8, 10, 15 CV.

Voir Planche 59

Nos DES PIÈCES	DÉSIGNATION	SYMBOLES ET TYPES
88.580	Rondelle fibre pour vis Parker de 3,5	TT 8, 10, 15CV.
18.264	Vis Parker de 5 × 25 pour fixation des ébénisteries ou dessus de portières	TT, C4, C6
89.325	Vis TFB (laiton) de 5 × 25 à pointe, fixation des rampes en tôle (nickelée)	C4F, C6F, C4G, C6G, C4MFP, C6MFP.
18.263	Vis Parker de 3,5 × 15 de fixation de rampe de portière	TT 8, 10, 15CV.

Voir Planche 59

PIECES SPECIALES POUR PORTIERES AV DE COUPE ET TAXIS

Nos DES PIÈCES	DÉSIGNATION	SYMBOLES DE CARROSSERIES
134.195	Butée supérieure de glace de porte AV D.....	LR.
134.196	— — — — AV G.....	
220.142	Butée supérieure de glace de portière AV.....	L, LE.
220.127	Embout supérieur AV de portière AV D..... et AR de portière AV G.....	
220.128	Embout supérieur AV de portière AV G..... et AR de portière AV D.....	
18.045	Vis TFB (laiton) de 3 × 7, de fixation de butée supérieure aux embouts.....	L, LE.
132.382	Butée antibruit de panneau mobile de porte AV..	TX, TXF, TXO, TXOF.
231.327	Charnière de panneau mobile de portière AV, côté opposé à la direction.....	XDP.
231.074	Commande complète de verrouillage de panneau mobile de portière AV, côté opposé à la direction (porte fermée).....	XDP.
151.665	Commande complète de verrouillage de panneau mobile de portière AV, côté opposé à la direction (porte fermée).....	TX, TXF, TXO, TXOF.
231.078	Commande complète de verrouillage de panneau mobile de portière AV, côté opposé à la direction (porte ouverte)	XDP.
152.443	Commande complète de verrouillage de panneau mobile de portière AV, côté opposé à la direction (porte ouverte).....	TX, TXF, TXO, TXOF.
231.065	Panneau de finition de portière AV D (direction à gauche).....	XDP.
151.764	Panneau de finition de portière AV D (direction à gauche)	TX, TXF, TXO, TXOF.
231.066	Panneau de finition de portière AV G (direction à droite).....	XDP.
151.765	Panneau de finition de portière AV G (direction à droite)	TX, TXF, TXO, TXOF.
230.101	Panneau de finition de portière AV D (direction à gauche).....	X, XD.
230.102	Panneau de finition de portière AV G (direction à droite).....	

Voir Planche 60

PIECES SPECIALES POUR PORTIERES AV DE COUPE ET TAXIS

Nos des pièces	Désignation	Symboles et types
231.071	Targette de verrouillage de portière AV D sur aile (direction à gauche).....	XDP.
152.447	Targette de verrouillage de portière AV D sur aile (direction à gauche).....	TX, TXF, TXO, TXOF.
231.072	Targette de verrouillage de portière AV G sur aile (direction à droite).....	XDP.
152.448	Targette de verrouillage de portière AV G sur aile (direction à droite).....	TX, TXF, TXO, TXOF.
230.108	Targette de verrouillage de portière AV D sur aile (direction à gauche).....	X, XD.
230.109	Targette de verrouillage de portière AV G sur aile (direction à droite).....	

ÉLÉMENTS DE CARROSSERIES

Tableau d'identification des carrosseries fermées C4, C6, suivant cotes de la planche 61.

SYMBOLES	A	B	C
S, SL, SE	37 m/m 5	614 m/m	825 m/m
B, BE	37 m/m 5	743 m/m	420 m/m
SP, SPL, SPE, BP, BPL, BPE BPN, BPNC	37 m/m 5	743 m/m	557 m/m
BVL, BVE	74 m/m 5	743 m/m	425 m/m
SAL, BAL, SAE, BAE	74 m/m 5	743 m/m	575 m/m
F, FC, FL, FE	74 m/m 5	743 m/m	825 m/m

NOTA : Les caisses larges se reconnaissent à la largeur des brancards et du panneau AR.

Les Berlines Grand Tourisme BVL, BVE comportent des caves à pieds, les Berlines longues BAL, BAE n'en ont pas.

REMPLACEMENT DES CARROSSERIES 8, 10, 15 CV

Pour le montage des carrosseries Modèle 1934 sur les châssis 1933 et la réparation des carrosseries du Modèle 1933 (remplacement d'un côté de caisse ou d'un tablier), il y a lieu d'effectuer les opérations suivantes :

1° *Remplacement d'une carrosserie complète :*

a) Récupérer sur la carrosserie détériorée les goussets 132.360 et 61, droit et gauche, de fixation de tablier (Fig. 1, Planche 62) ;

b) Supprimer les 2 coquilles latérales 151.009 et les goussets 151.001 et 2 (Fig. 2) qui seront remplacés par les premiers goussets (Fig. 1, Planche 62) ;

c) Modifier les 2 rallonges de brancard (Fig. 4) suivant la disposition 1933 (Fig. 3) ou les remplacer par les embouts de brancard qui pourraient être récupérés sur la carrosserie hors d'usage.

2° *Remplacement d'un côté de caisse seul :*

Effectuer sur cet élément l'opération *c*.

3° *Remplacement d'un tablier seul :*

Effectuer sur cet élément les opérations *a* et *b*.

Voir Planches 62 et 66

VOITURES FERMÉES

SYMBOLES DE CARROSSERIE	Nos TOLÉES FERRÉES	Nos GARNIES ET PEINTES	TYPES DE CHASSIS
S, SP	142.769	149.003	C4, C6, C4F, C4G, C4MFP courts (à portes larges).
SL, SPL	142.770	149.004	C4FL, C4GL courts (à portes larges).
SE, SEGL, SPE		149.005	C6E, C6F, C6G courts (à portes larges).
SAL	142.774		C4MFP long.
SAE			C6MFP long.
B, BP	130.436	138.060	C4, C6, C4F, C4G courts.
BPN		138.064	C4 IX.
BPNC	131.715	138.079	C4 IX.
BPL	131.712	138.061	C4GL court.
BE, BPE		138.062	C6E, C6G courts.
BVL, BAL	131.802	138.078	C4FL, C4GL, C4MFP longs.
BVE, BAE, BVEGL		138.063	C6E, C6F, C6G, C6MFP longs.
F	151.707	157.643	C4, C6, C4F, C4G longs.
FL	151.708	159.354	C4FL, C4GL, C4MFP longs.
FE, FEGL		159.356	C6E, C6F, C6G, C6MFP longs.
FC	151.709	158.096	C4, C4F, C4G, C4MFP longs.
BL, BLP	132.158	138.593	8 CV.
BC	132.861	138.599	8 CV.
BLN, BLR	152.229	138.594	10L, 15L.
BN, BR	132.159	138.596	10, 15 CV.
CN, CR	132.160	138.598	10, 15 CV.
FN, FR	132.161	157.984	10, 15 CV.
FNC	132.919	157.985	10 CV.
LR	143.133		15 CV.

NOTA : Dans un but de standardisation, en C4, C6 nous fournissons les carrosseries du Modèle 1932. En cas de remplacement d'un type ancien par un autre modèle, nous consulter pour montage de l'habillage. Pour 8, 10, 15 CV, voir notice page 157.

Voir Planche 61

CABRIOLETS ET FAUX CABRIOLETS

SYMBOLES DE CARROSSERIE	Nos TOLÉES FERRÉES	Nos GARNIES ET PEINTES	TYPES DE CHASSIS
R²	190.336	197.182	C4, C4F, C4G, C4MFP courts.
		197.184	C6, C6F, C6G, C6MFP courts.
R⁴	190.337	198.392	C4, C4F, C4G, C4MFP courts.
		198.394	C6, C6F, C6G, C6MFP courts.
RO²	190.346	207.212	C4, C4F, C4G, C4MFP courts.
		207.214	C6, C6F, C6G, C6MFP courts.
RO⁴	190.352	208.082	C4, C6.
RA	143.901	197.533	8 CV.
RAN, RAR	143.900	197.535	10L, 15L.
RU	143.903	197.494	8 CV.
RUN, RUR	143.902	197.536	10L, 15L.
RFC² RFCR²	143.899	197.539	10 CV, 15 CV.
RFCS, RFCRS	143.904	197.541	10 CV, 15 CV.
CF⁴, CFR⁴	143.905	197.505	10 CV, 15 CV.
CD, CDR	143.906	207.338	10 CV, 15 CV.

ROADSTERS

RT	162.514		C4F.
RTL	162.515		C6F, C4GL, C6G, C4MFP, C6MFP.
ROU	143.908	207.266	8 CV.
ROUN, ROUR	143.907	207.327	10L, 15L.
RCD², RCDR²	143.909	207.430	10, 15 CV.

Voir Planches 63 et 64

TORPÉDOS

SYMBOLES DE CARROSSERIE	Nos TOLÉES FERRÉES	Nos GARNIES ET PEINTES	TYPES DE CHASSIS
SOP, SO	162.002	168.092	C4, C4F, C4GL, C4MFP.
		168.100	C6, C6F, C6G.
SOT	162.003	168.094	C4, C4F, C4GL.
		168.102	C6, C6F.
SOV	162.006	168.106	C6, C6F, C6G.
SOF	162.004	168.096	C4, C4F, C4GL, C4MFP.
		168.104	C6, C6F, C6G, C6MFP.
SOL	162.005	168.098	C4.
SOA			C4, C4F, C4G, C4MFP.
TL	152.018	168.441	8 CV.
TLN, TLR	152.019	168.443	10L, 15L.
TN, TR	152.021	168.445	10, 15 CV.
TFN, TFR	152.023	168.447	10, 15 CV.
TFNC	152.025	168.448	10 CV.

TAXIS

XDVD	230.354	230.394	C4, C4F.
XDVF	230.271	230.395	
XDP	231.532	237.532	C4FL, C4GL, C4MP.
TX	151.784	237.571	10 CV.
TXF	151.785	237.656	
TXO	151.786	237.661	
TXOF	151.787	237.662	

Voir Planche 65

COTES DE CAISSE (ENSEMBLE TOLE FERRE)

SYMBOLES DE CARROSSERIE	Nos DES PIÈCES		TYPES DE CHASSIS
	CÔTÉ D.	CÔTÉ G.	
S	142.016	142.017	C4, C6, C4F, C4G.
SL, SE	142.772	142.773	C6E, C4FL, C6F, C6FGL, C4GL, C6G.
SP	142.294	142.295	C4G, C4MFP.
SPL, SPE	142.354	142.355	C4GL, C6G.
SAL, SAE	142.400	142.401	C4MFP, C6MFP.
B	130.381	130.382	C4, C6, C4F, C4G.
BE	130.147	130.148	C6E.
BP, BPN, BPNC	142.383	142.384	C4G, C4 IX.
BPL, BPE	142.360	142.361	C4GL, C6G.
BVL, BVE	130.377	130.378	C4FL, C6E, C6FGL, C4GL, C6G.
BAL, BAE	142.363	142.364	C4GL, C6G.
F, FC, X	150.432	150.433	C4, C6, C4F, C4G.
FL, FE	150.436	150.437	C4FL, C6F, C4GL, C6G.
L	220.032	220.033	C4, C6.
LE	220.556	220.557	C6E, C6F, C6FGL, C6G.
LC	220.151	220.152	C4, C6.
LCE	220.558	220.559	C6E, C6F, C6FGL, C6G.
XDVD, XDVF	230.406	230.407	C4, C4F.
XDP, LD, LDF	231.153	231.154	C4FL, C6F, C6FGL, C4GL, C6G.
BL, BC, BLN, BLR	151.082	151.083	8CV, 10 L, 15 L.
BN, BR	151.078	151.079	10, 15 CV.
CN, CR	151.080	151.081	10, 15 CV.
FN, FNC, FR	151.084	151.085	10, 15 CV.
LR	152.241	152.242	15CV.
TX	151.449	151.450	10 CV.
TXF			10 CV.
TXO	151.966	151.967	10 CV.
TXOF			10 CV.

NOTA. — Les côtés de caisses et les pieds milieux C4, C6 sont standardisés sur la fabrication 1931 (serrure avec gâche fixe).

Pour montage sur carrosseries modèles 1928 à 1930 (serrure à gâche mobile), il est nécessaire de remplacer le renfort support de gâche.

Voir Planches 66 à 68

PANNEAUX DE CUSTODE (TOLES FERRES)

SYMBOLES DE CARROSSERIE	Nos DES PIÈCES		TYPES DE CHASSIS
	CÔTÉ D	CÔTÉ G	
S	142.014	142.015	C4, C4F, C6, C4G.
SP	142.247	142.248	C4G, C4MFP.
SL, SE	140.670	140.671	C4FL, C6F, C6FGL, C4GL, C6G.
SPL, SPE	142.342	142.343	C4GL, C6G.
SAL, SAE	142.344	142.345	C4MFP, C6MFP.
B	130.379	130.380	C4, C4F, C6, C4G.
BP, BPN, BPNC	131.051	131.052	C4G, C4 IX.
BE	130.145	130.146	C6E, C6F
BPL, BPE	142.346	142.347	C4GL, C6G.
BVL, BVE	130.375	130.376	C4FL, C6F, C6FGL, C4GL, C6G.
BAL, BAE	142.348	142.349	C4GL, C6G, C4MFP, C6MFP.
F	150.430	150.431	C4, C4F, C6, C4G.
FL, FE	150.434	150.435	C4FL, C6F, C6FGL, C4GL, C6G, C4MFP, C6MFP.
FC	150.430	150.431	C4, C4F, C4G, C4MFP.
L, LC	220.157	220.158	C4, C6
LE, LCE	220.438	220.439	C6F, C6FGL, C6G, C6MFP.
X	150.430	150.431	C4
XDVD XDVF	230.410	230.411	C4, C4F.
XDP	231.114	231.115	C4FL, C4GL, C4MFP.
LD, LDF			C4FL, C6FGL, C4GL, C6G.

PIEDS MILIEUX (TOLES FERRES)

S, SP	130.335	130.336	C4, C4F, C6, C4G, C4MFP.
SL, SPL	»	»	C4FL, C4GL.
SE, SPE	»	»	C6F, C6FGL, C6G.
B, BP, BPN, BPNC	»	»	C4, C4F, C6, C4G, C4 IX.
BE	130.149	130.150	C6E
BPL, BPE	130.335	130.336	C4GL, C6G.
BVL, SAL, BAL	130.337	130.338	C4FL, C4GL, C4MFP.
BVE, SAE, BAE	»	»	C6FGL, C6F, C6G, C6MFP.
F	»	»	C4, C4F, C6, C4G.

Voir Planche 67

PIEDS MILIEUX (TOLES FERRES) (Suite)

SYMBOLES	Nos DES PIÈCES		TYPES DE CHASSIS
	CÔTÉ D	CÔTÉ G	
FL, FE	130.337	130.338	C4FL, C6F, C6FGL, C4GL, C6G, C4MFP, C6MFP.
FC	»	»	C4, C4F, C4G, C4MFP.
L, LC	»	»	C4, C6.
LE, LCE	»	»	C6F, C6FGL, C6G, C6MFP.
X	»	»	C4.
XDVD, XDVF	»	»	C4, C4F.
XDP	»	»	C4FL, C4GL, C4MFP.
LD, LDF	»	»	C4FL, C6FGL, C4GL, C6G.

NOTA. — Les côtés de caisses et les pieds milieux C4, C6 sont standardisés sur la fabrication 1931 (serrure avec gâche fixe).

Pour montage sur carrosseries modèles 1928 à 1930 (serrure à gâche mobile), il est nécessaire de remplacer le renfort support de gâche.

RENFORT CENTRAL SUPPORT DE GACHES SUR PIED MILIEU

Nos DES PIÈCES	DÉSIGNATION	
91.026	Renfort support de gâches pour gâches mobiles	Pied étroit.
140.892	— — — fixes	Type Cond. Int.
123.719	— — — mobiles	Pied large.
150.248	— — — fixes	Type Familiale.

BRANCARDS DE CAISSE — BATTANTS DE PAVILLON

SYMBOLES	BRANCARDS DE CAISSE		BATTANTS DE PAVILLON		TYPES DE CHASSIS
	CÔTÉ D	CÔTÉ G	CÔTÉ D	CÔTÉ G	
S, SP	127.209	127.210	122.440	122.441	C4, C4F, C6, C4G, C4MFP.
SL, SPL	140.662	140.663	»	»	C4FL, C4GL.
SE, SPE	»	»	»	»	C6F, C6FGL, C6G.
B, BP	127.209	127.210	123.486	123.487	C4, C4F, C6, C4G.
BPN, BPNC	»	»	»	»	C4 IX.

Voir Planche 67

BRANCARDS DE CAISSE — BATTANTS DE PAVILLON (*Suite*)

SYMBOLES	BRANCARDS DE CAISSE		BATTANTS DE PAVILLON		TYPES DE CHASSIS
	CÔTÉ D	CÔTÉ G	CÔTÉ D	CÔTÉ G	
BE	140.662	140.663	123.486	123.487	C6E, C6F
BPL, BPE.....	»	»	»	»	C4GL, C6G
BVL, BAL, SAL	150.199	150.200	130.226	130.227	C4FL, C4GL, C4MFP
BVE, BAE, SAE	»	»	»	»	C6F, C6FGL, C6G, C6MFP
F	150.017	150.018	123.740	123.741	C4, C4F, C6, C4G.
FL, FE.....	150.199	150.200	»	»	C4FL, C4GL, C6F, C6FGL, C6G, C4MFP, C6MFP
FC	150.017	150.018	»	»	C4, C4F, C4G, C4MFP
L	220.018	220.019	220.039	220.040	C4, C6
LC	150.017	150.018	123.740	123.741	C4, C6
LE	220.250	220.251	220.039	220.040	C6F, C6FGL, C6G, C6MFP.
LCE	150.199	150.200	123.740	123.741	C6F, C6FGL, C6G
X	150.017	150.018	»	»	C4
XDVD, XDVF	»	»	230.150	230.151	C4, C4F
XDP	231.518	231.519	»	»	C4FL, C4GL, C4MFP
LD, LDF.....	»	»	»	»	C4FL, C4GL, C6FGL, C6G

COINS RONDS LATERAUX DE PAVILLONS — JETS D'EAU

SYMBOLES	COINS RONDS LATÉRAUX		JETS D'EAU		TYPES DE CHASSIS
	CÔTÉ D	CÔTÉ G	1re DISP.	2e DISP.	
S, SP, BP...	142.077	142.078			C4, C4F, C6, C4G, C4MFP
BPN, BPNC.	»	»			C4 IX
SL, SPL, BPL	»	»			C4FL, C4GL
SE, SPE, BPE	»	»			C6F, C6FGL, C6G
B	130.407	130.408	123821-22	150268-69	C4, C4F, C6, C4G
BE	»	»			C6E, C6F
SAL, BVL, BAL	130.413	130.414			C4FL, C4GL, C4MFP

Voir Planche 67

COINS RONDS LATERAUX DE PAVILLONS — JETS D'EAU (*Suite*)

SYMBOLES	COINS RONDS LATÉRAUX		JETS D'EAU		TYPES DE CHASSIS
	CÔTÉ D	CÔTÉ G	1re DISP.	2e DISP.	
SAE, BVE, BAE	130.413	130.414			C6F, C6FGL, C6G, C6MFP.
F	150.493	150.494	123.821-22	150.268-69	C4, C4F, C6, C4G
FL, FE.....	»	»			C4FL, C4GL., C6F, C6FGL, C6G, C4MFP, C6MFP
FC	»	»			C4, C4F, C4G, C4MFP C4, C6
L	130.426	230.427	220.047-48 (Alum.)		
LE	»	»			C6F, C6FGL, C6G, C6MFP
LC	150.493	150.494	220.159-60		C4, C6
LCE	»	»	(Alum.)		C6F, C6FGL, C6G
X	»	»	123.821-22	150.268-69	C4
XDVD	230.379	230.380	230.166-67	230.384-85	C4, C4F
XDVF	»	»			C4, C4F
XDP			231.151-52 (Alum.)		C4FL, C4GL, C4MFP
LD			»		C4FL, C4GL, C6FGL, C6G
LDF			»		C4FL, C4GL, C6FGL, C6G
BL, BC, BLN, BLR			132.013-14		8 CV, 10L, 15L
BN, CN, BR, CR					10, 15 CV.
FN, FR, TXO, TXOF			132-129-30		10, 15 CV.
LR			143.064-65		15 CV.
TX, TXF.....			151.413-14		10 CV.

NOTA. — Nous avons unifié les jets d'eau de pavillon C4, C6 sur la plus grande longueur (2m18). Couper à la demande.

Les deux dispositions diffèrent entre elles par la hauteur de l'aile extérieure :

1re disposition hauteur 7 m/m.
2e — — 13 m/m.

Voir Planches 66 à 68

BAS DE MARCHE

SYMBOLES	AVANT		ARRIÈRE		TYPES DE CHASSIS
	CÔTÉ D	CÔTÉ G	CÔTÉ D	CÔTÉ G	
S, SL, SE.....	140.528	140.529	140.530	140.531	C4, C4F, C4FL, C4GL, C6, C6F, C6C
B, BE.....	130.099	130.100	130.101	130.102	C4, C4F, C6, C6F, C4G
SP, BP, SPL, BPL	»	»	»	»	C4G, C4GL, C4MFP
SPE, BPE.....	130.099	130.100	130.101	130.102	C6G
BPN, BPNC....	»	»	»	»	C4 IX
SAL, SAE..... BAL, BAE.....	130.099	130.100	142.277	142.278	C4GL, C6G, C4MFP, C6MFP
BVL, BVE.....					C4FL, C4GL, C6F, C6FGL, C6G,
F, FC.....					C4, C4F, C6, C4G C4MFP
FL, FE.....					C4FL, C4GL, C6F C6FGL, C6G, C4MFP, C6MFP
X, XDVD, XDVF	130.099	130.100	150.099	150.100	C4, C4F
XDP					C4FL, C4GL, C4MFP
LD, LDF.....					C4FL, C4GL, C6FGL, C6G
L, LE.....	220.030	220.031	220.171	220.172	C4, C6, C6F, C6FGL, C6G, C6MFP
LC, LCE.....	130.099	130.100	»	»	C4, C6, C6F, C6FGL, C6G

FIXATION DES BAS DE MARCHE

89.321 Vis Parker de 3,5 × 10 (nickelée)..... TT

PANNEAUX AR

SYMBOLES	Nos DES PIÈCES	REPÈRES A	REPÈRES B	TYPES DE CHASSIS
S, F, X, L, LC. SP, BP, BPN.	140.767	0m64	0m96	C4, C6, C4F, C4G, C4MFP, C4IX
SE, SL, SPE, SPL, BPE, BPL FE ..... FL, LE, LCE..	150.226	0m64	1m05	C4FL, C4GL, C6F, C6FGL, C6G, C4MFP, C6MFP
B	130.138	0m59	0m96	C4, C6, C4F, C4G
BE	130.166	0m59	1m05	C6E, C6F
BVL, BVE.....	130.311	0m665	1m05	C4FL, C4GL, C6F, C6FGL, C6G
SAL, SAE..... BAL, BAE.....	142.372	0m60	1m05	C4GL, C6G, C4MFP, C6MFP
XDVD, XDVF.	230.329		0m96	C4, C4F
XDP ..... LD, LDF.....	231.157		1m05	C4FL, C4GL, C4MFP C4FL, C6FGL, C4GL, C6G
BL, BLN, BLR.	132.304	0m59	1m15	8CV, 10L, 15L
BN, CN, BR, CR	132.290	0m59	1m18	10, 15 CV.
FN, FR, LR, TXO, TXOF.	132.306	0m64	1m18	10, 15 CV.

PIECES SPECIALES AUX VOITURES FERMEES COMMERCIALES
PANNEAUX AR, FC ET BPNC

Nos DES PIÈCES	DÉSIGNATION
150.348	Axe d'articulation de compas de porte supérieure de panneau AR.
150.371	Traverse inférieure de panneau AR.
150.325	Coin rond supérieur de panneau AR.
150.330	Porte supérieure de panneau AR.
150.352	— inférieure —
150.239	Compas D de porte supérieure de panneau AR.
150.240	— G — —
150.241	Charnière de porte supérieure de panneau AR.
150.533	— — — AR (à coquilles).
150.242	— inférieure — AR.

Voir Planches 69 à 71

Nos des pièces	Désignation
150.243	Chaîne de retenue de porte inférieure de panneau AR.
150.363	Crochet de fixation de chaîne sur partie inférieure C D.
150.364	— — — — C G.
150.455	Axe de loqueteau de porte inférieure.
150.429	Clé de loqueteau de panneau AR.
150.339	Loqueteau D de panneau AR.
150.340	— G —
150.451	Poignée de loqueteau de porte inférieure.
140.717	Verrou de condamnation de panneau AR.
150.482	Panneau AR complet sans les portes.

PANNEAU AR, FNC & BC

133.169	Axe d'articulation de compas de porte supérieure de panneau AR.
133.206	Traverse inférieure de panneau AR (FNC).
133.599	— — — AR (BC).
133.144	Tôle de panneau AR (FNC).
133.596	— — AR (BC).
133.127	Encadrement intérieur de panneau AR (FNC).
133.606	— — — AR (BC).
133.153	Porte supérieure de panneau AR (FNC).
133.613	— — — AR (BC).
133.199	— inférieure — AR (FNC).
133.617	— — — AR (BC).
133.285	Compas D de porte supérieure de panneau AR.
133.286	— G — — AR.
133.295	Chaîne de retenue de porte inférieure de panneau AR.
150.363	Crochet de fixation de chaîne sur porte inférieure C D.
150.364	— — — C G.
133.163	Charnière de porte supérieure de panneau AR.
133.288	— inférieure — AR 1re disposition.
143.441	— — — AR 2e disposition (allongée).
133.779	Jet d'eau AR (BC).
133.183	— AR (FNC).
150.339	Loqueteau D de panneau AR.
150.340	— G — AR.

Voir Planches 71 à 72

PANNEAU AR, FNC & BC (Suite)

Nos des pièces	Désignation
150.429	Clé de loqueteau de porte supérieure de panneau AR.
150.455	Axe — — inférieure — AR.
150.451	Poignée de loqueteau de porte inférieure de panneau AR.
140.717	Verrou de condamnation.
113.980	Rondelle caoutchouc de passage de clé de loqueteau (R. III).
160.455	Butée de porte supérieure (caoutchouc).
160.456	Plaquette taraudée de la butée.
240.593	Butée de porte inférieure (caoutchouc).
121.073	Vis TFB de 7 × 12 de fixation des charnières.
121.074	Rondelle élastique de fixation des charnières.

PANNEAUX COMMERCIAUX FIXES SUR COTES DE CAISSE. — FC

150.320	Arrêtoir de l'écrou de blocage de l'entretoise de fixation AR.
150.321	Ecrou de 12 × 175 de blocage de l'entretoise de fixation AR.
150.319	Entretoise filetée de fixation AR des panneaux commerciaux.
150.374	Panneau commercial côté D.
150.375	Panneau commercial côté G.
150.305	Vis de fixation de panneaux commerciaux sur axe de charnière.
89.503	Vis TC de 7 × 24 à pointe de fixation AR des panneaux commerciaux.

Voir Planche 72

COTES DE CAISSE (ENSEMBLE TOLE FERRE) PARTIE INFERIEURE

SYMBOLES	Nos DES PIÈCES		TYPES DE CHASSIS
	CÔTÉ D	CÔTÉ G	
R^2	190.314	190.315	TT C4, C6
R^4	192.079	192.080	TT C4, C6
RC^4	192.087	192.088	C4, C6 1929
RO^2	190.543	190.544	TT C4, C6
RO^4	»	»	C4, C6 1929

NOTA. — Les côtés de caisse et les pieds milieu C4, C6 sont standardisés sur la fabrication 1931 (serrure avec gâche fixe).

Pour montage sur carrosseries modèles 1928 et 1930 (serrure à gâche mobile), il est nécessaire de remplacer le renfort support de gâche.

PANNEAUX DE CUSTODE OU COTES DE BALLON (TOLE FERRE)

R^2	190.167	190.168	TT C4, C6
R^4	192.012	192.013	TT C4, C6
RC^4	192.037	192.038	C4, C6 1929

PIEDS MILIEU (TOLE FERRE)

R^2, R^4, RC^4.....	190.285	190.286	C4, C6.
RO^2, RO^4.....	200.075	200.076	C4, C6

RENFORT CENTRAL SUPPORT DE GACHE SUR PIED MILIEU

Nos DES PIÈCES	DÉSIGNATION	SYMBOLES ET TYPES
120.529	Renfort support de gâche mobile.....	TT C4, C6
190.587	— — — fixe	

Voir Planche 63

BRANCARDS DE CAISSE — COINS RONDS ASSEMBLES AVEC BATTANT DE PAVILLON

SYMBOLES	BRANCARD		COIN ROND		TYPES DE CHASSIS
	CÔTÉ D	CÔTÉ G	CÔTÉ D	CÔTÉ G	
R^2	190.039	190.040	190.093	190.094	TT C4, C6
R^4	»	»	192.016	190.017	TT C4, C6
RC^4	»	»	192.016	190.017	C4, C6 1929
RO^2, RO^4	200.022	200.023			TT C4, C6

JETS D'EAU OU GOUTTIERES DE PAVILLON

R^2	190.122	190.123	(Alum.)	TT C4, C6
R^4, RC^4	192.024	192.025	(Alum.)	C4, C6

BAS DE MARCHE

Nos DES PIÈCES	DÉSIGNATION	SYMBOLES
190.106	Bas de marche D.....	R^2
190.107	— G.....	R^2
192.006	— D et G.....	R^4, RC^4
200.028	— D.....	RO^2, RO^4
200.029	— G.....	RO^2, RO^4
89.321	Vis Parker de 3,5 × 10 de fixation.....	TT

Voir Planche 63

PANNEAUX AR ET SPIDERS

Nos des pièces	Désignation	Symboles
190.074	Panneau AR tôlé ferré	TT C4, C6
190.005	Dessus de pointe AR	R^2
200.002	— —	R^4, RC^4
190.139	— —	RO^2
202.002	— —	RO^4
190.101	Panneau de lunette AR	R^2, R^4, RC^4
190.288	Porte de coffre AR tôlée ferrée	R^2, RO^2
190.294	— —	R^4, RC^4, RO^4

PIECES SE RAPPORTANT AUX PANNEAUX AR ET SPIDERS

190.091	Axe supérieur et inférieur de compas de porte de spider	TT C4, C6
107.138	Cache-entrée de loqueteau de porte de spider	TT C4, C6
16.548	Clé carrée pour loqueteau de porte de spider	TT C4, C6
190.606	Compas droit de porte de spider	TT C4, C6
190.607	— gauche —	TT C4, C6
62.521	Loqueteau de porte de spider	TT C4, C6
107.382	Pivot de porte de spider	TT C4, C6
102.228	Profilé de caoutchouc (au mètre) de recouvrement de joints de pointe AR	TT C4, C6
109.830	Rondelle entretoise de fixation des compas de porte de spider	TT C4, C6

MARCHEPIEDS DE SPIDER

190.186	Palette inférieure (aluminium) fixée à D	R^2, RO^2
190.627	— — — avec douille de montage sur pare-chocs	R^2GL
190.188	— supérieure (ronde) fixée sur l'aile AR	TT C4, C6

Voir Planche 73

Nos des pièces	Désignation	Symboles
162.517	Côté de caisse D tôlé ferré	RT
162.518	— G —	RT
162.519	— D —	RTL
162.520	— G —	RTL
160.882	Brancard de caisse D	RT, RTL
160.883	— — G	RT, RTL
162.392	Porte de golf de panneau de côté D	RTL
162.274	Dessus de pointe AR	RT, RTL
162.210	Porte de spider	RT, RTL
162.345	Poignée de porte de spider (chromée)	RT, RTL
	Compas de porte de spider (*Voir Cabriolets*)	
160.712	Bas de marche D	RT, RTL
160.713	— G	RT, RTL
190.188	Palette supérieure de marchepied de spider (fixée sur aile AR).	RT, RTL
190.627	— inférieure — — avec douille de montage sur pare-chocs	RT, RTL
162.076	Palette inférieure de marchepied de spider côté D (fixée sur carrosserie)	RT

Voir Planche 73

Nos des pièces	Désignation	Symboles et types
133.483	Pointe AR complète tôlée ferrée	ROU
134.466	— — —	RU
134.467	— — —	RUN, RUR
133.484	— — —	RA
133.485	— — —	ROUN, ROUR
133.486	— — —	RAN, RAR
133.487	— — —	RCD2, RCDR2
134.689	— — —	RFCS, RFCRS
133.488	— — —	RFC2, RFCR2
133.489	Rotonde AR complète tôlée ferrée	CF4, CFR4
133.403	— — —	CD, CDR
133.399	Brancard de caisse côté D	Cab et Roadst. 8 CV. 10L, 15L.
133.400	— — G	
133.401	— — D	Cab. et Roadst. 10 15 CV
133.402	— — G	
143.613	— — D	CD, CDR, CF4, CFR4
143.614	— — G	
133.406	Porte de coffre AR	Roads. 8, 10, 15 CV
133.405	— —	Fx Cab. 2 pl. 8, 10, 15 CV
143.585	Compas de porte de coffre	RA, RAN, RAR, RFC2, RFCR2.
143.462	— D de porte de spider	Cab. et Road. 8, 10, 15 CV.
143.463	— G — —	
134.393	Butée supérieure de porte de spider (caoutchouc)	Cab. et Road. 8, 10, 15 CV
143.459	— latérale — — —	Cab. et Road. 8, 10, 15 CV
134.758	— inférieure — — —	Cab. et Road. 8, 10, 15 CV
133.407	Poignée de porte de coffre AR avec clé	Road. et Fx Cab. 8, 10, 15 CV
133.408	Loqueteau de porte de coffre AR	
134.762	Bas de marche côté D	Cab. et Road. 8, 10, 15 CV
134.763	— — G	
292.653	Palette inférieure de marchepied de spider	Road. et Fx Cab. 2 pl. 8, 10, 15 CV

Voir Planches 64 et 73

Nos DES PIÈCES	DÉSIGNATION	SYMBOLES ET TYPES
292.055	Bague de passage de tubulure de réservoir d'essence dans côté de pointe AR	Cab. et Road. 8, 10, 15 CV, avec rés. AR
143.771	Plaque extérieure de dessus de rehausse CD	Cab. et Road. 8, 10, 15 CV
143.772	— — — — CG	
143.773	— intérieure — —	
134.655	Profilé d'étanchéité de porte de coffre (profilé 121.125, long. 2m)	Cab. et Road. avec coffre 8, 10, 15 CV
134.654	Profilé d'étanchéité de porte de spider (profilé 121.125, long. 3m30)	Cab. et Road. avec spider 8, 10, 15 CV

Nos des pièces côté D	Nos des pièces côté G	Désignation	Symboles
		C4, C6	
160.039	160.045	Brancard de caisse tôlé ferré	SOP, CP
160.260	160.261	— —	SO, SOT
160.373	160.374	— —	SOV
160.325	160.326	— —	SOF
160.751	160.752	— —	SOL, SOA
160.042	160.048	Panneau d'entre-porte tôlé ferré	SOP, CP
160.267	160.268	— —	SO, SOT, SOV
160.323	160.324	— —	SOF, SOL, SOA
160.712	160.713	Bas de marche AV	TT
160.716	160.717	— AR	TT, sauf SOV
160.714	160.715	— AR	SOV
180.033	180.034	Panneau de côté de rotonde AR	CP
160.269	160.270	— — AR	SO, SOT, SOF
160.377	160.378	— — AR	SOV
160.379	160.380	— — AR	SOL
160.686	160.687	— — AR	SOA
160.037		Rotonde AR complète tôlée ferrée	SOP
180.032		— — —	CP
160.283		Panneau AR tôlé ferré	SO, SOT, SOF
160.381		— —	SOV
180.001		Panneau AR tôlé ferré (Hayon)	CP
160.382		— — —	SOL, SOA
		8, 10, 15 CV	
151.326	151.327	Panneau de côté, tôlé ferré	TL, TLN, TLR
144.815	144.816	— — —	TN, TR
144.636	144.637	— — —	TFN, TFR
144.638	144.639	— — —	TFNC
144.649		— AR, tôle seule	TL, TLN, TLR
144.648		— — —	TN, TR, TFN, TFR
144.651		— — hayon complet	TFNC
133.206		Traverse inférieure AR	TFNC

Voir Planche 65

PIECES SPECIALES POUR TORPEDOS PONTES

Nos DES PIÈCES	DÉSIGNATION	SYMBOLES
160.454	Rotonde AV complète tôlée ferrée	SOT, SOV
160.449	Tabatière (tôlée ferrée) sur rotonde AV	SOT, SOV
160.625	Butée de tabatière	SOT, SOV
160.788	Cale de col de cygne de tabatière	SOT, SOV
160.450	Col de cygne de tabatière (charnière)	SOT, SOV
160.536	Crochet de ressort de tabatière	SOT, SOV
167.587	Doublure de tabatière (garnie simili-cuir)	SOT, SOV
160.445	Moraillon D de tabatière	SOT, SOV
160.446	— G —	SOT, SOV
160.422	Patte de fixation de moraillon D sur tabatière	SOT, SOV
160.423	— — G —	SOT, SOV
160.440	Piton de ressort de tabatière	SOT, SOV
160.441	Ressort de tabatière	SOT, SOV
160.451	Support D de moraillon de tabatière	SOT, SOV
160.452	— G — —	SOT, SOV

PIECES SPECIALES POUR TORPEDOS COMMERCIAUX

C4

90.454	Butée de Hayon (caoutchouc)	CP
160.384	— —	SOL, SOA
104.626	Charnière de Hayon (complète)	CP
160.688	— —	SOL, SOA
104.511	Loqueteau D de Hayon	CP, SOL, SOA
104.512	— G —	CP, SOL, SOA
150.429	Clé de loqueteau de fermeture de Hayon	CP, SOL, SOA

10 CV

143.188	Butée de Hayon (caoutchouc)	TFNC
160.456	Plaquette taraudée de la butée	TFNC
143.441	Charnière de Hayon complète	TFNC
150.363	Crochet de fixation de chaîne sur Hayon C D	TFNC
150.364	— — — — C G	TFNC
133.295	Chaîne de retenue de Hayon	TFNC
150.339	Loqueteau D de Hayon	TFNC
150.340	— G —	TFNC
150.455	Axe de loqueteau	TFNC
150.451	Poignée fixe de loqueteau	TFNC

Voir Planche 74

PLANCHERS C4, C6

Nos des pièces	Désignation	Symboles
140.267	Plancher AV en 1 pièce pr voitures sans frein sur transmission	TT, sauf L
220.101	— — — — —	L
142.043	— — — à 4 vitesses.....	C4F, C6F, C4G, C6G
140.693	Plancher AV en 2 pièces, côté D.....	C4, C6
140.694	— — — G.....	C4, C6
140.745	— côté D, direction à G.....	C4F, C4G, C4MFP, C6F, C6MFP, sauf LE
142.239	— — G, — G (couvercle allongé).....	C4F, C4G, C4MFP, C6F, C6G, C6MFP, sauf LE
220.330	— — D, — G.....	LE
220.536	— — G, — G (couvercle allongé).....	LE
140.476	Couvercle de visite D de plancher AV.....	TT
140.478	— G —	TT
142.241	— G — (couvercle allongé)..	C4G, C6G, C4MFP, C6MFP
77.767	Couvre-joint des leviers sur plancher AV.....	C4, C6
147.977	— du levier de frein sur plancher AV.....	C4F, C6F, C4G, C6G, C4MFP, C6MFP
147.978	— — de changement de vitesse sur plancher AV	C4F, C6F, C4G, C6G, C4MFP, C6MFP
140.702	Verrou de plancher avec anneau de tirage.....	TT
140.425	— sans —	TT
140.462	Traverse de siège AV avec goujons.....	TT
140.534	Plancher AR mobile métallique complet.....	TT court
150.157	— — —	TT long
190.120	— — — avec planche à talons	R4, RC4, RO4
140.546	Bossette de plancher AR.....	TT court
150.150	— —	TT long
89.115	Vis TH de 7 × 25 à pointe.....	TT
140.403	Goujon de fixation des sièges AV.....	TT

Voir Planche 75

PLANCHERS 8, 10, 15CV

Nos des pièces	Désignation	Symboles
132.424	Plancher AV métallique complet (3 pièces).....	8 CV, 10L, 15L
132.418	— — — —	10, 15 CV
132.419	Partie centrale de plancher AV en 3 pièces	8, 10, 15 CV
132.425	— latérale D de plancher en 3 pièces (132.424).....	8 CV, 10L, 15L
132.426	— — G — — (132.424).....	8 CV, 10L, 15L
132.420	— — D — — (132.418).....	10, 15 CV
132.421	— — G — — (132.418).....	10, 15 CV
132.841	— de siège AV avec glissières (1re disposition)....	8 CV, 10L, 15L
132.837	— — — (1re —).....	10, 15 CV
133.496	— — avec goujons (2e disposition)....	8 CV, 10L, 15L
133.491	— — — (2e —).....	10, 15 CV
143.615	— — — (2e —).....	CD, CDR, CF4, CFR4
133.290	Plancher intermédiaire sans caves.....	FNC, TFNC, LR
132.492	— — avec caves de strapontins.....	FN, FR, TFN, TFR
151.537	— — — —	TXF, TXOF
143.560	— — — à pieds	CD, CDR, CF4, CFR4
132.485	— AR métallique	BL, BLN, BLR, BC
132.487	— — —	BN, CN, TN, BR, CR, TR
132.490	— — —	FN, TFN, FR, TFR
134.939	— — —	LR, FNC, TFNC
151.667	— — et caves de strapontins assemblés.....	TXF, TXOF
151.540	— — et intermédiaire assemblés	TX, TXO
132.474	Fond AR métallique.....	BL, BLN, BLR
134.555	— — —	BC
132.463	— — —	BN, CN, TN, BR, CR, TR
132.467	— — —	FN, TFN, FR, TFR, LR
133.517	— — —	FNC, TFNC
151.519	— — —	TX, TXF, TXO, TXOF
134.994	— — —	RA
134.995	— — —	RAN, RAR
134.996	— — —	RU, ROU

Voir Planche 75

Nos des pièces	Désignation	Symboles
134.997	Fond AR métallique	RUN, RUR, ROUN, ROUR
134.315	— — —	RCD², RCDR², RFC², RFCR²
134.316	— — —	RFCS, RFCRS
134.131	— — —	CD, CDR, CF4, CFR4
142.244	Bouchon de visite sur plancher AV	8, 10, 15 CV
133.985	— — — AR	8, 10, 15 CV
140.702	Verrou de plancher AV	8, 10, 15 CV
132.628	Obturateur de fond AR (caoutchouc moulé)	8, 10, 15 CV
133.495	Goujon de fixation de sièges AV	8, 10, 15 CV
132.879	Téton de centrage de coussin sur fond AR	8, 10, 15 CV

FIXATION DES CAISSES AU CHASSIS

89.521	Vis TC (2 plats) de 8 × 40 à pointe (Rayon III)	TT C4, C6	
911.403	Feutre goudronné de 30 × 4 (au mètre)	TT C4, C6	
911.407	— — 50 × 10 —	TT C4, C6	
89.510	Vis TC (2 plats) de 8 × 30 à pointe	8, 10, 15 CV	
133.697	Cale fibre de 6 × 40 × 80. (Remplace 133.032)	8, 10, 15 CV	
133.698	— — 6 × 40 × 55. (Rempace 133.033)	8, 10, 15 CV	
133.699	— — 6 × 40 × 180. (Remplace 133.034)	8, 10, 15 CV	
89.537	Vis TC (2 plats) à pointe de 8 × 35	8, 10, 15 CV	
89.538	— — — — de 10 × 35	8, 10, 15 CV	
151.143	Cale aluminium AV de brancard	8, 10, 15 CV	avec gousset de fixation AV
151.144	— fibre sous cale aluminium	8, 10, 15 CV	avec gousset de fixation AV
18.384	Vis TH de 12 × 85 de fixation AV	8, 10, 15 CV	avec gousset de fixation AV
89.765	Rondelle découpée de 12,5 × 40 × 4	8, 10, 15 CV	avec gousset de fixation AV
304.075	Vis TC (2 plats) à pointe de 12 × 50 de fixation milieu	8, 10, 15 CV	
304.078	Contreplaque de vis 304.075	8, 10, 15 CV	
18.174	Ecrou carré de 12 m/m	8, 10, 15 CV	
151.087	Tirant de fixation AR, diam. 12 m/m, long. 220 (d'équerre)	8, 10, 15 CV	
151.086	Tirant de fixation AR, diam. 12 m/m, long. 205 (d'équerre)	8, 10, 15 CV	
151.088	Etrier de tirant de fixation AR	8, 10, 15 CV	

Voir Planche 75

PAVILLONS - CAPOTAGES

PAVILLONS GARNIS SIMILI-CUIR
C4, C6

SYMBOLES	MONTAGE AVEC AUVENT		LONGUEUR	LARGEUR AV	LARGEUR AR
	NORMAL	RENFORCÉ			
S	148.772		1m840	0m933	0m933
SP, BP, BPN, BPNC		148.851	1m800	0m933	0m933
B	137.605		1m690	0m933	0m933
		137.688	1m650	0m933	0m933
F, FC, X	159.538		2m130	0m933	0m933
		158.081	2m100	0m933	0m933
SL, SE, SPL	138.066		1m840	0m933	1m010
SPE, BPL, BPE		148.831	1m800	0m933	1m010
BE	137.685		1m690	0m933	1m010
BVL, BVE	137.309		1m730	0m933	1m010
		137.685	1m690	0m933	1m010
FL, FE	157.179		2m140	0m933	1m010
LCE		159.318	2m100	0m933	1m010
SAL, SAE, BAL, BAE	138.066		1m840	0m933	1m010
R2	197.047		1m070	0m918	0m918
		198.374	1m030	0m918	0m918
R4, RC4	198.033		1m400	0m918	0m918
		198.375	1m370	0m918	0m918

PAVILLONS GARNIS SIMILI-CUIR
8, 10, 15 CV

SYMBOLES	Nos	LONGUEUR	LARG. MAXIMUM
BL, BC BLN, BLR	138.486	1m52	1m06
BN, CN BR, CR	138.527	1m72	1m20
FN, FNC FR	157.920	2m02	1m20
LR	134.140	1m28	1m14
TX, TXF	151.393	1m42	1m19

Voir Planche 76

SIMILI-CUIR DE PAVILLON

N° DES PIÈCES	DÉSIGNATION
911.830	Simili-cuir en 105 pour pavillon (au mètre).
911.832	— 120 — —
911.837	— 170 — —
911.160	— 200 — —

FIXATION DES PAVILLONS

89.178	Vis à métaux TR de 5 × 80	C4, C6
18.262	Vis à métaux TR de 5 × 60	8, 10, 15 CV
132.546	Douille taraudée de serrage dans les angles	8, 10, 15 CV
89.309	Vis TFB à pointe de 8 × 24	8, 10, 15 CV
89.787	Rondelle cuvette de 9 m/m	8, 10, 15 CV
914.006	Mastic à pavillon (au kilo)	TT

Voir Planche 76

PAVILLON A TOIT COULISSANT TXO — TXOF

Nos des pièces	Désignation
237.680	Pavillon à toit coulissant complet. Long. 2m02, larg. 1m20.
237.682	Toit AV fixe de recouvrement. Long. 0m956, larg. 1m.
237.681	Toit AR coulissant.
152.061	Commande complète de blocage du toit coulissant.

TENDELET OU PARTIE AV DU PAVILLON (COUPE)

Nos des pièces	Désignation	Symboles
220.066	Coin rond latéral amovible AV D.....	L, LE
220.067	— — AV G.....	L, LE
33.510	Ecrou borgne nickelé, de fixation AR du tendelet (Rayon III)	L, LE
220.011	Embase de fixation AV du tendelet.....	L, LE
227.055	Tendelet et sa bavette confectionné (simili-cuir).....	L, LE
220.051	Tringle de tendelet ou cornière de fixation AV.....	L, LE
220.055	Vis de fixation de tendelet sur auvent, D. 10.....	L, LE
220.036	— — — — D. 8.....	L, LE
134.881	Coin rond latéral amovible AV D.....	LR
134.882	— — AV G.....	LR
134.963	Ecrou borgne nickelé, de fixation AR du tendelet.....	LR
134.386	Embase AV de fixation du tendelet.....	LR
227.403	Tendelet et sa bavette (simili-cuir).....	LR
143.190	Tringle de tendelet ou cornière de fixation AV.....	LR
143.051	Vis de fixation de tendelet sur auvent.....	LR

TOIT CELER SUR PARTIE AV DE PAVILLON (XDP, LD, LDF)

231.171	Câble nu de tension du toit Celer.....	XDP, LD, LDF
231.146	Cale d'étanchéité du profilé caoutchouc (chromée).....	XDP, LD, LDF
231.172	Embout AV de câble de toit Celer (complet).....	XDP, LD, LDF
231.175	— AR — —	XDP, LD, LDF
237.310	Profilé de caoutchouc (sur câble) de toit Celer.....	XDP, LD, LDF
231.167	Support de fixation AV de câble de toit Celer (complet)...	XDP, LD, LDF
231.166	— AR — —	XDP, LD, LDF
231.176	Traverse entretoise AV de toit Celer.....	XDP, LD, LDF
237.343	Tendelet confectionné (simili-cuir).....	XDP, LD, LDF

Voir Planche 77

N° DES PIÈCES	DÉSIGNATION	SYMBOLES
160.075	Armature de capote non garnie	SOP, CP
161.072	— — —	SO, SOT, SOV
161.073	— — —	SOF, SOL
161.074	— — —	SOA
160.619	Attache-capote sur pare-brise côté D	TT
160.620	— — — G	TT
94.879	Axe d'articulation de capote sur côté de caisse	SOP, CP
160.512	— — — —	SO,SOT,SOV,SOF, SOL, SOA
62.413	Boule simple à visser (tige de 5 × 6 pour fermoir Saffety)	TT
62.419	— — — — 5 × 9 —	TT
62.421	— double à visser pour fermoir Saffety	TT
62.424	— triple — —	TT
70.037	Bouton fermoir (Lush The Dot ou Carex)	TT
62.400	Calotte de fermoir (Saffety)	TT
167.121	Capote complète garnie (sans rideaux)	SOP
187.022	— — — —	CP
167.181	— — — —	SO, SOT, SOV
167.216	— — — —	SOF
167.295	— — — —	SOL
167.818	— — — —	SOA
160.245	Douille de fixation de tringles de rideaux	TT sauf SOP, CP
94.544	Ecrou à croisillon de crochet de repos de capote	TT
94.999	Goujon de repos de capote côté D	SOP, CP
95.000	— — — — G	SOP, CP
160.523	— — — — D	TT sauf SOP, CP
160.718	— — — — G	TT sauf SOP, CP
167.029	Housse de capote	SOP, CP
167.273	— —	SO,SOT,SOF,SOV
167.274	— —	SOL, SOA
70.040	Pression (sur carrosserie) pour fermoir 70.037	TT sauf SOP, CP
160.519	Repos de capote côté D	TT
160.520	— — — G	TT
167.001	Rideau AV D	SOP, CP
167.002	— AV G	SOP, CP
167.230	— AV D	SO,SOT,SOF,SOV
167.256	— AV G	SO,SOT,SOF,SOV
167.335	— AV D	SOL, SOA
167.340	— AV G	SOL, SOA

Voir Planches 78 et 79

Nos des pièces	Désignation	Symboles
	CAPOTES DE TORPEDOS C4, C6	
167.010	Rideau milieu D	SOP, CP
167.011	— — G	SOP, CP
167.239	— — D	SO, SOT, SOV
167.247	— — G	SO, SOT, SOV
167.258	— — D	SOF
167.265	— — G	SOF
167.345	— — D	SOL, SOA
167.350	— — G	SOL
167.839	— — G et AR (en 1 pièce)	SOA
167.023	— AR D	SOP, CP
167.024	— AR G	SOP, CP
167.250	— AR D	SO, SOT, SOF, SOV
167.253	— AR G	SO, SOT, SOF, SOV
167.355	— AR D	SOL
167.358	— AR G	SOL
167.842	— AR D	SOA
911.140	Toile de capote (noire ou kaki) au mètre	TT
161.126	Tringle de rideaux côté D	TT sauf SOP, CP
161.127	— — — G	TT sauf SOP, CP
167.580	Trousse à rideaux	SO, SOT, SOF, SOV
167.846	— —	SOL, SOA
	CAPOTES DE TORPEDOS 8, 10, 15 CV (Mod. 1934)	
152.110	Armature de capote assemblée	TL, TLN, TLR
144.735	— — —	TN, TR
144.734	— — —	TFN, TFR
144.705	— — —	TFNC
144.631	Axe d'articulation de capote sur côté de caisse	TT Torpédos 1934
144781D	Attache-capote au pare-brise, côté D	TT Torpédos 1934
144.781G	— — — G	TT Torpédos 1934
62.413	Boule simple à visser (tige de 5 × 6 pour fermoir « Saffety »).	TT Torpédos 1934
62.764	Bride d'attache de sangle de capote	TT Torpédos 1934
90.453	Butée de capote sur rampe de rotonde AR	TT Torpédos 1934
90.452	Cage de la butée	TT Torpédos 1934
144.769	Charnière repos de capote sur arceau AR	TT Torpédos 1934
62.400	Calotte de fermoir « Saffety »	TT Torpédos 1934

Voir Planches 78 et 79

Nos des pièces	Désignation	Symboles
168.536	Capote complète garnie	TL, TLN, TLR
168.537	— — —	TN, TR
168.538	— — —	TFN, TFR
168.587	— — —	TFNC
160.245	Douille de fixation de tringle de rideaux	
168.574	Housse de capote confectionnée	TL, TLN, TLR
168.576	— — —	TN, TR
168.578	— — —	TFN, TFR
168.600	— — —	TFNC
168.561	Rideau AV D confectionné	TL, TLN, TLR
168.562	— AV G —	TL, TLN, TLR
168.563	— AV D —	TN, TR
168.564	— AV G —	TN, TR
168.565	— AV D —	TFN, TFNC, TFR
168.566	— AV G —	TFN, TFNC, TFR
168.567	— AR D —	TL, TLN, TLR
168.568	— AR G —	TL, TLN, TLR
168.569	— AR D —	TN, TR
168.570	— AR G —	TN, TR
168.571	— AR D —	TFN, TFR
168.572	— AR G —	TFN, TFR
168.595	— AR D —	TFNC
168.596	— AR G —	TFNC
168.539	Toile de capote confectionnée	TL, TLN, TLR
168.540	— — —	TN, TR

CAPOTES DE TORPEDOS 8, 10, 15 CV (Mod. 1934)

168.541	Toile de capote confectionnée	TFN, TFR
168.588	— — —	TFNC
152.221	Tringle de rideau, côté D	TT Torpédos 1934
152.222	— — — G	TT Torpédos 1934

NOTA. — Pour commander les capotes sous leur bon numéro, il y a lieu d'indiquer la distance entre le téton d'attache-capote sur pare-brise et l'axe d'articulation de la capote comme l'indique le schéma planche 78. Les autres cotes sont données pour permettre l'identification des capotes non montées.

Voir Planches 78 et 79

Nos DES PIÈCES	DÉSIGNATION	SYMBOLES
120.558	Attache-capote à excentrique C D (nickelé).....	XDVD, XDVF
120.559	— — C G —	XDVD, XDVF
124.306	Axe supérieur de compas de capote.....	XDVD, XDVF, XDP LD, LDF
124.357	— inférieur — —	LDGL, LDFGL
231.144	Cadre extérieure de lunette AR.....	XDP, LD, LDF
124.309	Col de cygne de capotage côté droit.....	XDVD, XDVF, XDP LD, LDF
124.310	— — — gauche	LDGL, LDFGL
230.084	Compas D de capote (nickelé).....	XDVD, XDVF
230.085	— G — —	XDVD, XDVF
231.138	— D — (chromé), 1re disposition (butée soudée)	XDP, LD, LDF
231.139	— G — — — (butée soudée)	LDGL, LDFGL
231.357	— D — — 2e disposition (butée vissée)	XDP, LD, LDF
231.358	— G — — — (butée vissée)	LDGL, LDFGL
120.438	Ecrou à chapeau d'axe de compas de capote (chromé).....	TT
230.250	Ensemble de capotage comprenant toutes les pièces nécessaires au montage de la capote non garnie.....	XDVD, XDVF
231.372	Ensemble de capotage comprenant toutes les pièces nécessaires au montage de la capote non garnie.....	XDP, LD, LDF, LDGL, LDFGL
231.406	Espagnolette de fermeture de capote côté droit.....	XDP, LD, LDF, LDGL, LDFGL
231.407	— — — — gauche.....	XDP, LD, LDF, LDGL, LDFGL
231.408	Patte d'attache d'espagnolette.....	XDP, LD, LDF, LDGL, LDFGL
231.356	Goujon butée de branche supérieure de compas de capote, 2e disposition.....	XDP, LD, LDF, LDGL, LDFGL
237.343	Tendelet confectionné	XDP, LD, LDF, LDGL, LDFGL

NOTA. — Les 2 dispositions de compas de capote XDP, LD, LDF ne sont pas interchangeables. Ces compas diffèrent par la longueur de la branche femelle (partie inférieure).

Entr'axes de la branche femelle..... 1re disposition : 382 m/m 5 (butée soudée).
2e — 373 m/m 5 (butée vissée).

Voir Planche 79

Nos des pièces	Désignation	Symboles
151.433	Axe supérieur D de compas de capote avec son support.	TX, TXF
151.434	— — G — — — .	TX, TXF
124.357	— inférieur — — — .	TX, TXF
231.144	Cadre extérieur de lunette AR.....	TX, TXF
151.475	Col de cygne de capotage, côté D.....	TX, TXF
151.476	— — — — G.....	TX, TXF
151.498	Compas D de capote (chromé).....	TX, TXF
151.499	— G — —	TX, TXF
120.438	Ecrou à chapeau d'axe de compas (chromé).....	TX, TXF
151.432	Ensemble de capotage comprenant toutes les pièces nécessaires au montage de la capote non garnie.....	TX, TXF
231.436	Goujon butée de branche de compas.....	TX, TXF
7.562	— de ralliement	TX, TXF
231.406	Espagnolette de fermeture, côté D.....	TX, TXF
231.407	— — — G.....	TX, TXF
231.408	Patte d'attache d'espagnolette.....	TX, TXF
71.667	Glace de lunette AR « Sécurit » (Voir chapitre Glaces).	TX, TXF

Voir Planche 79

Nos des pièces	Désignation	Symboles
120.558	Attache-capote côté droit	RO2, RO4
120.559	— — gauche	RO2, RO4
120.434	Axe supérieur de compas de capote	RO2, RO4
120.607	— inférieur — —	RO2, RO4
207.025	Capote confectionnée (toile seule)	RO2
208.016	— — —	RO4
120.632	Compas D. et G. de capote (nickelé)	RO2, C4
120.632 01	— — — (chromé)	RO2, C6
120.608	Compas D. de capote (nickelé)	RO4, C4
120.608 01	— D. — (chromé)	RO4, C6
120.609	— G. — (nickelé)	RO4, C4
120.609 01	— G. — (chromé)	RO4, C6
120.438	Ecrou à chapeau d'axe de compas	RO2, RO4
190.138	Ensemble de capotage comprenant toutes les pièces nécessaires au montage de la capote non garnie	RO2
202.001	Ensemble de capotage comprenant toutes les pièces nécessaires au montage de la capote non garnie	RO4
207.032	Housse de capote confectionnée	RO2
208.003	— — —	RO4
120.437	Manchon de protection d'axe inférieur de compas de capote (caoutchouc)	RO2, RO4
200.054	Profilé de recouvrement de frise AV	RO2, RO4
911.137	Toile « Pare-Averse » pour capotes (au mètre en 140)	RO2, RO4
120.436	Vis à collet de 10 × 22 des articulations de capote	RO2, RO4

Voir Planche 79

Nos DES PIÈCES	DÉSIGNATION	SYMBOLES
162.449	Attache-capote côté D	RT, RTV, RTL
162.450	— — G	RT, RTV, RTL
120.203	Axe d'articulation de capote sur côté de caisse	RT, RTV, RTL
162.384	Armature de capote complète (ou capote nue)	RT, RTV
162.164	— — — —	RTL
168.180	Capote confectionnée (avec armature)	RT, RTV
168.138	— — —	RTL
168.150	Courroie de capotage	RT, RTL
168.258	Fermeture « Eclair » pour rideaux	RTL
168.199	Housse de capote	RT
168.141	— —	RTL
168.262	Rideau AV D	RT, RTV
168.263	— AV G	RT, RTV
168.191	— de côté D	RT, RTV
168.192	— — G	RT, RTV
168.195	— AR D	RT, RTV
168.196	— AR G	RT, RTV
168.139	— de côté D (en 1 pièce)	RTL
168.140	— — G (en 1 pièce)	RTL
162.066	Support de capote sur pointe AR (chromé)	RT, RTV, RTL.
162.445	Tringle à rideau côté D	RT, RTV
162.446	— — G	RT, RTV
162.443	— — D	RTL
162.444	— — G	RTL
167.846	Trousse à rideaux	RT
168.142	— —	RTL

Voir Planches 78 et 79

Nos DE PIÈCES	DÉSIGNATION	SYMBOLES ET TYPES
133.423	Armature de capotage	ROU, ROUN, ROUR
133.424	— —	RCD², RCDR²
133.425	— —	CD, CDR
133.426	Attache-capote, côté D, complet	ROU, ROUN, ROUR RCD², RCDR², CD, CDR
133.427	— — G, —	
133.892	Boîtier d'accrochage d'attache-capote, côté D	
133.893	— — — — G	
133.432	Compas de capote côté D	ROU, ROUN, ROUR RCD², RCDR²
133.433	— — — G	
133.428	— — — D	CD, CDR
133.429	— — — G	
133.430	Faux compas de capote côté D	CF⁴, CFR⁴
133.431	— — — G	
132.872	Axe supérieur de compas avec support, côté D	ROU, ROUN, ROUR, RCD², RCDR²
132.873	— — — — — G	
134.464	— inférieur —	ROU, ROUN, ROUR
134.770	— — —	RCD², RCDR²
143.185	— — —	CD, CDR
143.182	— — de faux compas	CF4, CFR4
133.861	Ecrou borgne d'axe de compas (chromé)	Cab. et Road. 8, 10, 15 CV
133.862	Arrêtoir d'écrou borgne (chromé)	Cab. et Road. 8, 10, 15 CV
134.325	Butée inférieure de colonne mobile de capotage, côté D	Cab. et Road. 8, 10, 15 CV
134.326	— — — — — — G	Cab. et Road. 8, 10, 15 CV
70.241	Cadre extérieur de glace de lunette AR	ROU, ROUN, ROUR RCD², RCDR²
70.242	— — — — — côté D	CD, CDR.
70.243	— — — — — — G	
121.118	Joint d'étanchéité de frise AV de capotage (profilé caoutch. mousse de 18 × 8, long. 1m18)	Cab. et Road. 8, 10, 15 CV

Voir Planche 79

Nos des pièces	Désignation	Symboles et types
143.220	Platine inférieure de colonne de capotage (chromée), côté D.	Fx Cab. 8, 10, 15 CV
143.221	— — — — — — G.	
143.782	Plaque de finition de ceinture de rehausse (chromée), côté D	ROU,ROUN,ROUR.
143.783	— — — — — — G	
143.780	— — — — — — D	RCD², RCDR²
143.781	— — — — — — G	
143.078	Support de capote sur pointe AR.....	ROU,ROUN,ROUR, RCD², RCDR²
143.197	Vis d'articulation de charnière de battant de capote avec protecteur	Cab. et Road. 8, 10, 15 CV
133.848	Vis d'articulation de charnière de battant de capote nue..	Cab. et Road. 8, 10, 15 CV
133.850	Protecteur caoutchouc de la vis d'articulation.....	Cab. et Road. 8, 10, 15 CV

SELLERIE
ET ACCESSOIRES

GARNITURES INTERIEURES

En raison des nombreuses modifications apportées à la fabrication des garnitures C4, C6, il ne nous a pas été possible de tenir à jour une nomenclature exacte.

Dans ces conditions, nous vous prions de bien vouloir nous passer vos commandes sous la désignation aussi précise que possible de la pièce que vous désirez.

Vous trouverez planche 80 un schéma vous indiquant la dénomination exacte des différentes pièces de garniture.

Pour les coussins AR C4, C6, indiquer si soubassement de siège métallique ou siège monté avec bandeau de maintien ; joindre un gabarit de l'emplacement de repos du coussin.

N'omettez jamais d'indiquer sur vos commandes, d'une façon très précise, le N° et le type de châssis ainsi que le symbole de carrosserie qui vous intéresse.

(Consulter le tableau des symboles du présent catalogue.)

Nos DES PIÈCES	DÉSIGNATION	SYMBOLES
107.036	Axe d'articulation de dossier de siège AV mobile et de banquette AV mobile	S, B, R4, RO4 F, FC, FE
142.029	Boule de réglage de pied AR de siège AV mobile (long. 23)	S, B, R4, RO4
150.473	— — AR de banquette AV mobile (long. 43)	F, FE
107.047	Contre-écrou de blocage de boule 142029	S, B, R2, RO4, FC
150.108	— — — 150473	F, FE
107.037	Ecrou d'axe d'articulation 107036	TT fermés C4, C6
140.409	— à oreille de blocage de siège AV sur plancher	TT fermés C4, C6, 8, 10, 15 CV
140.504	Ferrure d'articulation D de dossier de siège AV et de banquette AV	TT fermés C4, C6
140.505	Ferrure d'articulation G de dossier de siège AV et de banquette AV	TT fermés C4, C6
133.002	Ferrure d'articulation ou montant de dossier de siège AV D	8 CV, 10L, 15L
133.003	— — — — AV G	8 CV, 10L, 15L
133.515	— — — — AV D	8 CV, 10L, 15L
133.516	— — — — AV G	8 CV, 10L, 15L
140.708	— — — — AV D	10, 15 CV
140.709	— — — — AV G	10, 15 CV
132.996	Glissière sous siège côté D, sur tôle de fond	8 CV, 10L, 15L
132.997	— — — G, —	8 CV, 10L, 15L
132.815	— — — D, —	10, 15 CV
132.816	— — — G, —	10, 15 CV
140.403	Goujon de fixation de siège AV sur traverse de caisse	TT fermés C4, C6
140.719	Pied AV complet de siège AV et de banquette AV	TT fermés C4, C6
140.318	Plaque alum. sous glissière de siège AV et banquette AV	TT fermés C4, C6
107.428	Plaquette de serrage ou renfort de glissière de siège AV et de banquette AV	TT fermés C4, C6
133.545	Plaquette de serrage de siège AV « Weymann »	8, 10, 15 CV.
107.206	Rondelle entretoise d'axe 107.036 de dossier	TT fermés C4, C6
107.035	Support D d'articulation de dossier de siège AV	S, B, FC, R4, RO4
107.034	— G — — —	S, B, FC, R4, RO4
140.499	Support D d'articulation de dossier de banquette AV	F, FE
140.500	— G — — —	F, FE

Voir Planche 80

PIECES DETACHEES DE SIEGES AV & BANQUETTES MOBILES DE REGLACES & DE COUSSINS AR

Nos des pièces	Désignation	Symboles
133.005	Support de glissière de siège côté D, sur plancher.....	8 CV, 10L, 15L
133.006	— — — — G, —	8 CV, 10L, 15L
132.868	— — — — D, —	10, 15 CV
132.869	— — — — G, —	10, 15 CV
132.998	Tôle de fond de caisson de siège AV avec glissières D et G	8 CV, 10L, 15L
132.683	— — — — côté D.	10, 15 CV
132.878	— — — — — G.	10, 15 CV
140.462	Traverse de fixation de siège AV et de banquette AV mobile	TT fermés C4, C6
140.525	Goujon de fixation de coussin AR.....	TT fermés C4, C6
140.525	— — — AV et AR.....	TT Torpédos

Voir Planche 80

GARNITURES INTERIEURES
VOITURES FERMEES 8, 10, 15 CV

DÉSIGNATION	BL, BLN	BLR	BN, BR	CN, CR	FN, FR	ÉQUIPEMENT LUXE
Frise de haut de pare-brise	138.348	138.348	138.442	138.442	138.442	
Montant de pare-brise, côté D	138.326	138.326	138.326	138.326	138.326	
— — — G	138.327	138.327	138.327	138.327	138.327	
Panneau de porte AV D	138.337	138.337	138.337	138.337	138.337	138.706
— — AV G	138.338	138.338	138.338	138.338	138.338	138.707
— — AR D (sans poche)	138.342	138.342	138.511	138.511	138.511	
— — AR G (sans poche)	138.343	138.343	138.512	138.512	138.512	
— — AR D (avec poche)			138.732	138.732	138.732	138.713
— — AR G (avec poche)			138.733	138.733	138.733	138.714
Bandeau de haut de porte, côté D	138.349	138.349	138.615	138.519	157.894	
— — — G	138.350	138.350	138.616	138.520	157.895	
Pied milieu D et G	138.329	138.329	138.329	138.329	138.329	
Pied AR D				157.903	157.903	
— AR G				157.904	157.904	
Panneau d'accotoir, côté D	138.574	138.578	138.507	138.515	157.899	
— — — G	138.575	138.579	138.508	138.516	157.900	
Panneau de lunette AR, supérieur	138.331	138.331				
— — inférieur	138.332	138.332				
— — côté D			(*)	138.580	138.580	138.742
— — — G			(*)			138.743
Dessous de pavillon (drap au mètre)	1m95	1m95	2m10	2m10	2m40	
Galon pourtour de pavillon, long. 5m75	157.940	157.940	157.940	157.940	157.940	
Jonc pour tour de porte, long. 3m	138.346	138.346	138.346	138.346	138.346	

(*) *Le panneau de lunette AR en Berline 10 & 15 CV est formé par le prolongement des deux panneaux d'accotoir.*

Voir Planche 80

DÉSIGNATION		BL, BLR	BLR	BN, BR	CN, CR	FN, FR	ÉQUIPEMENT LUXE 15 CV
Siège AV D	à glissières	138.418	138.535	138.375	138.375	138.375	
— AV G	à glissières		138.536	138.376	138.376	138.376	
— AV D	Weymann	138.631	138.632	138.634	138.634	138.634	138.769
— AV G	Weymann		138.633	138.635	138.635	138.635	
Coussin de siège AV		138.432	138.564	138.392	138.392	138.392	138.773
Dossier AR		138.352	138.543	138.491	138.491	157.892	
— AR à accoudoir central							138.763
Coussin AR		138.354	138.539	138.493	138.493	157.893	138.767
Strapontin face à la route						157.923	
Armature garnie de strapontin						157.925	
Sangle à œillet de siège AV, long. 1m17		148.555	148.555	148.555	148.555	148.555	148.555
— à boucle de siège AV, long. 1m07		148.556	148.556	148.556	148.556	148.556	148.556
Œillet de passage de sangle dans caisson		132.885	132.885	132.885	132.885	132.885	132.885

Voir Planche 80

PIECES DETACHEES DE STRAPONTINS

Nos DES PIÈCES	DÉSIGNATION	SYMBOLES
150.125	Armature de strapontin int. face à la route (dossier articulé au centre de l'assise)	F, FE, FC, XDVF
150.474	Armature de strapontin int. face à la route (dossier articulé sur côtés de l'assise)	F, FE, FC, XDVF, LDF
132.640	Armature de strapontin int. face à la route (dossier articulé sur côtés de l'assise)	FN, FR, TXF, TXOF
160.599	Armature de strapontin int. face à la route (dossier articulé au centre de l'assise)	SOF
160.108	Armature de strapontin int. face à la route (dossier articulé sur côtés de l'assise)	SOF
220.094	Armature de strapontin intérieur, dos à la route C D	L, LC, LE, LCE
220.095	— — — — C G	L, LC, LE, LCE
231.183	— — — — D et G.	XDP. LD
17.072	— — extérieur (côté conducteur)	XDP
123.795	Axe d'articulation de strapontin intérieur, face à la route, sur caisse	TT
231.012	Serrure de strapontin intérieur encastré	XDP, LD

STORES

62.762	Enrouleur de store (custode et lunette AR) longueur 0m54 avec supports métal moulé	TT fermés C4, C6
	Enrouleur de store (custode et lunette AR) longueur 0m54 avec supports en tôle emboutie	TT fermés, C4F
147.688	Enrouleur de store de custode longueur 0m54 avec supports en tôle emboutie	TT fermés, C4FL, C6F, C4GL, C6G, C4MFP, C6MFP
70.293	Enrouleur de store de custode D, long. 0m38	SP, SPL, SPE
70.294	— — — G, —	
147.260	— — lunette AR longueur 0m64	TT fermés, C4FL, C6F
70.292	— — — AR sans cric, longueur 0m64	TT fermés C6FGL
227.006	— — portière longueur 0m70	TT fermés sauf S, SE

Voir Planche 80

STORES (*Suite*)

Nos DES PIÈCES	DÉSIGNATION	SYMBOLES
70.297	Enrouleur de store de lunette AR, long. 0m875.....	Fx Cab. 8, 10, 15 CV
70.298	— — custode D, avec cric, long. 0m610...	FN, FR
70.299	— — — G, — — ...	FN, FR
70.315	— — lunette AR, long. 0m780.....	TT fermés 8, 10, 15CV
70.316	— — de porte AV D, long. 0m675, avec baguette long. 0m720.....	TT fermés 8, 10, 15CV
70.317	Enrouleur de store de porte AV G, long. 0m675, avec baguette long. 0m720.....	TT fermés 8, 10, 15CV
70.318	Enrouleur de store de porte AR D, long. 0m700, avec baguette long. 0m690.....	TT fermés 8, 10, 15CV
70.319	Enrouleur de store de porte AR G, long. 0m700, avec baguette long. 0m690.....	TT fermés 8, 10, 15CV
72.118	Gland de store.....	TT fermés
75.922	Store de lunette AR et de custode D avec enrouleur 62.762.	TT fermés, C4, C6
75.923	— custode G avec enrouleur 62.762.....	TT fermés, C4, C6
138.025	— — D — 70.293.....	SP, SPL, SPE, CN, CR
138.026	— — G — 70.294.....	SP, SPL, SPE, CN, CR
148.767	— — D et G avec enrouleur 147.688.....	TT fermés, C4F, C6F
157.914	— — D — 70.298.....	FN, FR
157.915	— — G — 79.299.....	FN, FR
147.283	— lunette AR avec enrouleur 147.260.....	TT fermés C4FL, C6F, C4GL, C6G, C4MFP, C6MFP
148.882	— — avec commande à distance.....	
138.402	— — avec enrouleur 70.315 pour commande à distance	TT fermés 8,10,15CV
197.459	Store de lunette AR avec enrouleur 70.297.....	Fx Cab. 8, 10, 15 CV.
227.005	— porte avec enrouleur 227.006.....	TT fermés C4, C6, sauf S, SE
138.755	— — AV D avec enrouleur 70.316.....	TT fermés 8,10,15CV
138.756	— — AV G — 70.317.....	TT fermés 8,10,15CV
138.758	— — AR D — 70.318.....	TT fermés 8,10,15CV
138.759	— — AR G — 70.319.....	TT fermés 8,10,15CV
60.833	Support de store côté opposé au mécanisme pour enrouleur 62762	TT fermés, C4, C6

Voir Planche 80

COMMANDE A DISTANCE DE STORE DE LUNETTE AR

Nos DES PIÈCES	DÉSIGNATION	SYMBOLES
142.117	Poulie sur support à vis à bois	C4, C6.
143.570	— — — parker	8, 10, 15 CV
142.121	— — — à embase	C4, C6, 8, 10, 15 CV.
70.001	Piton à gorge à vis à bois	C4, C6.
70.078	— — — parker	8, 10, 15 CV.
70.196	— guide-câble à vis parker	8, 10, 15 CV.
142.127	Anneau de tirage	C4, C6, 8, 10, 15 CV.
137.408	Câble de commande (5m environ)	C4, C6, 8, 10, 15 CV.

TAPIS C4, C6

SYMBOLES	TAPIS AV		TAPIS INTERMÉDIAIRE	TAPIS AR
	Levier de frein à G du levier de chang. de vitesses	Levier de frein à D du levier de chang. de vitesses		
S, B	147.136	147.467	147.146	147.155
SL, SE, BE	147.136	147.467	147.146	147.321
SP, BP		148.949	137.835	147.155
SPL, BPL, SPE, BPE		148.949	137.835	147.321
BVL, BVE	137.326	137.328	137.329	(1)
SAL, SAE, BAL, BAE		148.949	137.835	137.871
F, C4, C6	157.057	157.189	157.066	157.073
F, C4G		148.949	157.739	157.073
FL, FE, C4, C6, C4F, C6F	157.057	157.189	157.066	157.148
FL, FE, C4G, C6G		148.949	157.739	157.148
L	157.202	157.204		227.054
LE	157.202	157.204		227.321
R2, RO2	197.033	197.054		197.035
R4, RO4	197.052	198.037		198.027
SO, SOT	167.450	167.694		167.463
SOV	167.450	167.694		167.691
SOF	167.450	167.694		167.628
SOL, SOA	167.450	167.694		167.693

(1) Pour la garniture complète des caves à pieds et du plancher AR BVL, BVE, fournir 1m75 de moquette.

TAPIS 8, 10, 15 CV

SYMBOLES		TAPIS AV	TAPIS INTERMÉDIAIRE	TAPIS AR
BL, BLN, BLR		138.310	138.321	
BN, BR, CN, CR		138.302	138.641	138.642
FN		138.302	138.641	138.315
FR		138.302	138.641	138.316
FN, FR	Fond de cave.... 138.317			
	Entre-coffres C D.. 138.318			
	— C G.. 138.319			

FIXATION DES GARNITURES

70.085	Agrafe Plymouth de fixation des garnitures	TT
70.011	Bouton pression pour tapis	TT
62.306	Clou Parker de 2 × 23	TT
70.030	Pression pour fixation des tapis	TT
62.409	Tourniquet (sans tige filetée) de fixation de tapis	TT
62.427	— (avec tige filetée) —	TT
18.255	Rondelle cuvette à sertir pour vis T.F. de 5 m/m	TT
18.181	— — pour vis TF de 4 m/m	TT
88.572	— — — 5 m/m	TT
89.321	Vis Parker de 3,5 × 10	TT
18.263	Vis Parker de 3,5 × 15	TT
18.329	— — 3,5 × 20	TT
89.322	— — 5 × 15	TT
18.264	— — 5 × 25	TT
18.265	— — 5 × 30	TT
89.323	— — 5 × 50	TT
89.324	— — 5 × 60	TT

MATIERES DIVERSES

Nos des pièces	Désignation	Symboles
911.090	Bande de coton peluche à lisières 40/75 pour garnitures d'étanchéité, au mètre	TT fermés
911.091	Bande de coton peluche à lisières 70/120 pour garnitures d'étanchéité, au mètre	TT fermés
912.040	Caoutchouc strié en 105, au mètre (pour tapis et marchepied)	TT
911.398	Cordonnet soie pour stores	TT fermés
911.010	Drap léger en 140 (au mètre)	8 CV
911.004	Drap de garniture intérieure (au mètre)	C4, 10 CV
911.020	— — — —	C6, 15CV
911.023	— — — —	Luxe
911.420	Feutre pour dessous de tapis (au mètre)	TT
911.317	Galon couture (au mètre) chiné	TT fermés C4, 8 et 10CV
911.318	— — — uni	TT fermés C6, 15CV
911.319	— — — luxe	Coupés
911.301	Galon large 2 lisières (au mètre)	TT fermés
911.310	— rabat (au mètre) chiné	TT fermés C4, 8 et 10CV
911.311	— — — uni	TT fermés C6, 15CV
911.312	— — — luxe	Coupés
911.324	— Wire on Sanclou (2 joncs, larg. 16 m/m, au mètre).	Torpédos et Cabriolets
911.613	Moquette en 105 pour garnitures et tapis (au mètre)	TT
911.612	— cordée en 105 pour tapis (au mètre)	C4
911.080	Peluche ou velours (au mètre)	C6, 15CV
911.801	Simili-cuir pour garniture intérieure (au mètre)	TT
911.201	Taffetaline pour stores en 0m53 (au mètre)	TT fermés
911.140	Toile de capote (au mètre) noire ou beige	TT Torpédos
911.137	— « Pare-Averse » en 140	Cabriolets C4, C6
911.141	— double face en 140 pour capotage	Cab. et Roadst. 8, 10, 15 CV
911.070	Velours de coton pour intérieur pavillon (au mètre)	C6, 15CV
911.083	— côtelé en 130	XDP

PORTE-COUVERTURE

167.493	Porte couverture complet avec supports	TT Torpédos

BRASSIERES

Nos DES PIÈCES	DÉSIGNATION	SYMBOLES
147.221	Brassière confectionnée montage par tube-support (sans support)	S, F, SE, FE
150.092	Support de brassière complet (tube et supports).....	S, F, SE, FE
137.842	Brassière confectionnée avec support à boucle 131.046....	SE, FE
138.048	— — — — 131.046....	SL, FL, CN, CR, BN, BR, FN, FR
131.046	Support à boucle complet pour brassière 137.842 et 131.046	
227.024	Brassière confectionnée	L, LE, LC, LCE

FILETS CHAPELIERE

147.056	Filet chapelière de pavillon (transversal).....	TT fermés C4, C6
138.528	— — — — long. 1m12.....	TT fermés 8,10,15CV
148.821	— — — (longitudinal)	TT fermés C4, C6
138.529	— — — — long. 1m70.....	TT fermés 8,10,15CV
197.011	— — coffre AR.....	R², R²
167.584	— — tabatière	SOT, SOV
70.073	Crochet de fixation de filet chapelière (nickelé) à vis à bois.	TT
70.077	— — — — — à vis parker.	TT

POIGNEE MONTOIRE

70.212	Poignée montoire passementerie.....	Coupés et Voit. GL

PORTE-ROUE DE COTE POUR TORPEDOS COMMERCIAUX

160.666	Porte-roue 4 trous sur panneau d'entreportes.....	SOL, SOA
161.036	— 5 — — —	SOA

RETROVISEURS

Nos DES PIÈCES	DÉSIGNATION	SYMBOLES
94.938	Glace de miroir rétroviseur pour rétroviseur 140.442 et 160.830	TT C4, C6
71.802	Glace de miroir rétroviseur (biseautée)	TT Luxe, C4, C6, 8, 10, 15CV
71.801	Miroir intérieur de carrosserie	XDP
70.175	Rétroviseur complet (sur charnière de portière AV)	XDP
140.442	— — (intérieur)	TT fermés C4, C6, C4F, C6F
142.103	— — —	C6FGL sauf RTL, C4MFP, C6MFP
161.099	— — (sur pare-brise)	RTL
160.830	— — —	TT Torpédos
141.302	— — (intérieur) (1re disp.)	TT fermés, 8,10,15CV
133.810	— — — (2e —)	TT fermés 8,10,15CV
143.818	— — — (1re —)	Cab. et Roadst. 8, 10, 15 CV.
133.651	— — — (2e —)	Cab. et Roadst. 8, 10,
140.443	Support de miroir rétroviseur	TT fermés C4, C6, C4F, C6F

TIRANTS DE PORTIERES

140.479	Tirant de portière (caoutchouc)	TT fermés C4, C6
132.350	— — —	TT fermés8, 10, 15CV
140.480	Plaquette à griffes pour tirant 140.479	TT fermés C4, C6
132.352	— — — 132.350	TT fermés 8,10,15CV

ACCESSOIRES SPECIAUX POUR TAXIS

Nos DES PIÈCES	DÉSIGNATION	SYMBOLES
231.446	Cataphote AV (aluminium)	XDP
231.447	— AR —	XDP
17.050	Chaîne d'arrêt de malle	XDP
17.869	Encadrement extérieur de glace de lunette AR	XD
231.144	— — — — —	XDP
231.237	Etrier de fixation de tirant de porte AR (côté opposé à la direction)	XDP
231.196	Goupille d'attache du tirant de portière AV (côté opposé à la direction)	XDP
237.414	Poignée montoire garnie	XDP
123.159	Rondelle caoutchouc pour tirette de baie de séparation	XD
123.157	Tirette de glace de baie de séparation (partie mâle)	XD
123.158	— — — — femelle)	XD
231.235	Tirant de portière AV (côté opposé à la direction)	XDP
18.234^{01}	Vis à métaux TFB de 4 × 40 (chromée), fixation de poignée montoire	XDP
89.515^{01}	Vis à métaux TC de 8 × 65 à pointe (chromée)	XDP

REPOSE-PIEDS

133.024	Support D et G de repose-pieds (chromé)	10, 15 CV
157.934	Planche garnie moquette de repose-pieds	10, 15 CV