

# CITROËNA

AUTOMOBILES CITROËN


Société anonyme régie par les articles 118 à 150 de la loi sur les sociétés commerciales

## SERVICES A LA CLIENTÈLE DÉPARTEMENT TECHNIQUE APRÈS-VENTE

Note confidentielle  
(Droits de reproduction réservés)

Dans le but de mieux adapter les lubrifiants aux exigences de différents matériels, les préconisations de la gamme TOTAL sont modifiées.

### MOTEURS ESSENCE TOUS TYPES



Toutes saisons :



TOTAL GTI Route-ville 10 W 30  
TOTAL GTS 15 W 40

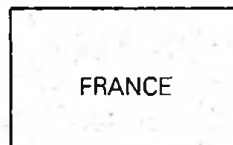
Régions très froides  
à partir de - 10° C



TOTAL GTI Route-ville 10 W 30

### MOTEURS DIESEL

Véhicules CX



Toutes saisons  
jusqu'à - 15° C




TOTAL SUPER DIESEL 15 W 40

à partir de - 12° C



TOTAL RUBIA S 10 W

Véhicules C 35 2,2 litres et 2,5 litres



Toutes saisons



TOTAL RUBIA S 30

0° C à - 15° C



TOTAL RUBIA S 20 W 20

à partir de - 12° C



TOTAL RUBIA S 10 W

T.S.V.P.

## NOTE D'INFORMATION

N° 80-95 TT

Annule et remplace la Note Inf.  
N° 80-90 T.T. du 5-9-80

Le 1er Décembre 1980

Cette note concerne :

- L'ATELIER
- LE MAGASIN
- LA STATION SERVICE

### PAYS INTÉRESSÉS :

DIFFUSION :

FRANCE

APPLICATION :

FRANCE

VÉHICULES

TOUS TYPES

PRÉCONISATIONS  
TOTAL

## Véhicules H

FRANCE

Toutes saisons

TOTAL SUPER DIESEL 15 W 40  
TOTAL RUBIA S 30  
TOTAL RUBIA H 30

0° C à - 15° C

TOTAL SUPER DIESEL 15 W 40  
TOTAL RUBIA S 20 W 20  
TOTAL RUBIA H 20 W 20

à partir de - 12° C

TOTAL RUBIA S 10 W  
TOTAL RUBIA H 10 W

**BOÎTES DE VITESSES**  
**Mécaniques Tous Types**

FRANCE

Toutes saisons

TOTAL EXTRÊME PRESSION  
SAE 80 W/85 W

**C Matic Tous Types**

FRANCE

Toutes saisons

TOTAL FLUIDE T

**Automatique CX**

FRANCE

Toutes saisons

TOTAL DEXRON

**FREINS HYDRAULIQUES - FLUIDE SYNTHÉTIQUE**

FRANCE

Toutes saisons

TOTAL FLUIDE SY

**FREINS HYDRAULIQUES - LIQUIDE MINÉRAL - INSTALLATION HYDRAULIQUE**

FRANCE

Toutes saisons

LIQUIDE VERT  
TOTAL LHM

**CIRCUITS DE REFROIDISSEMENT**  
**Moteurs Essence ou Diesel Tous Types**

TOTAL ANTIGEL

**PÉRIODICITÉ DES VIDANGES DES MOTEURS**

Moteurs ESSENCE = 7500 km  
Moteurs DIESEL = 5000 km